


Ihr Wunschfahrzeug


Der up! move up!




1.0

 044 kW (60 PS)

 Sequenzielles 5-Gang-Schaltgetriebe ASG

 4,1 l/100km *1

 95 g/km *1

Effizienzklasse: **B** *2

move up! 1,0 44 kW (60 PS) Sequenzielles 5-Gang-Schaltgetriebe ASG	12.025,00 € *5
Ihre Sonderausstattung	560,00 € *5
Gesamtpreis	12.585,00 € *5

Volkswagen Code

Ihr Volkswagen Code

Der Volkswagen Code ist eine Art 'Schlüssel', der Ihre Konfigurationsdetails speichert und mit dem Sie Ihren neuen Volkswagen zu einem späteren Zeitpunkt wieder in den Konfigurator laden können. Auf Ihren Wunsch kann Ihr Volkswagen Partner Ihre Konfiguration ebenfalls einsehen und Sie weitergehend beraten. Bitte beachten Sie, dass der Volkswagen Code aufgrund technischer Änderungen, die die Baubarkeit Ihrer Konfiguration beeinflussen, seine Gültigkeit verlieren kann. Weiterhin ist der Volkswagen Code maximal drei Monate gültig. Sollten Sie nachträglich die Konfiguration verändern, bitten wir Sie, einen neuen Code zu generieren, der dann die neuen Konfigurationsdetails speichert.

VARAU8NH



Gewählte Außenfarbe

white



ohne Aufpreis

Gewählte Felgen

4 Stahlräder 5 J x 14 *6



Serie



Gewähltes Interieur

dark grey-ceramique



Sitze: dark grey-ceramique
Instrumententafel: anthracite
Teppich: black
Himmel: light grey

Gewählte Sonderausstattung

Klimaanlage

5,08 €/ Monat ^{*7, *3} oder 560,00 € ^{*5}

Serienausstattung

Bitte beachten Sie, dass die durchgestrichene Serienausstattung durch ausgewählte Sonderausstattung ersetzt wurde.

Außen

4 Stahlräder 5 J x 14 *6

Außenspiegelgehäuse und Türgriffe in Wagenfarbe

Blinkleuchten seitlich in die Außenspiegel integriert

Halogen-Hauptscheinwerfer und Blinkleuchten unter gemeinsamer Klarglasabdeckung, mit LED-Tagfahrlicht

Karosserie teilverzinkt

Kennzeichenbeleuchtung in LED-Technik

Kühlergrill schwarz lackiert mit Chromleiste auf unterer Lamelle

Radvollblenden

Reifen 175/65 R 14, rollwiderstandsoptimiert

Wärmeschutzverglasung grün

Innen

Dachhimmel in light grey

dash pad "black cube"

Einfassung der Ausströmer links / rechts sowie der Bedienelemente für Radio und Klimatisierung in Chrom

Einstiegshilfe "Easy Entry", mit Memory-Funktion

Gepäckraumabdeckung

Handbremshebelgriff in Kunststoff

Handschuhfach mit Klappe

Lenkrad

Mittelkonsole inkl. Becherhalter vorn und hinten

Nichtraucherausführung - 12-V-Steckdose vorn

Rücksitzbank ungeteilt, 2 Sitzplätze, Lehne asymmetrisch geteilt umklappbar

Schalthebelknopf/-Griff in Kunststoff

Sitzbezüge in Stoff, Dessin "fusion"

Türinnenbetätigung in Chrom

Vordersitze mit Höheneinstellung

Sicherheit

2 Kopfstützen hinten, absenkbar

Airbag für Fahrer und Beifahrer, mit Beifahrerairbag-Deaktivierung

Dreipunkt-Automatiksicherheitsgurte vorn und hinten, vorn mit Gurtstraffer

Elektronisches Stabilisierungsprogramm mit Berganfahrassistent, ABS, ASR, EBV und MSR

ISOFIX-Halteöse (Vorrichtung zur Befestigung von 2 Kindersitzen auf der Rücksitzbank)

Kopf- und Seitenairbags vorn, kombiniert

Kopfstützen vorn im Sitz integriert

Reifenkontrollanzeige

Scheibenbremsen vorn innenbelüftet

USB-Schnittstelle

Verbandtasche, Warndreieck und Warnweste

Warnblinkautomatik bei Vollbremsung

Warnton und -leuchte für nicht angelegten Fahrergurt

Wegfahrsperrung elektronisch

Funktion

2 Funkklappschlüssel

2 Lautsprecher

Außenspiegel von innen einstellbar

Bordwerkzeug

Doppelton-Signalhorn

Fensterheber vorn elektrisch

Gepäckraumbelichtung

Gepäckraumboden in 2 Höhen einstellbar und herausnehmbar

Heckscheibenwischer mit Intervallschaltung

Heiz- und Frischluftsystem mit 4-stufigem Gebläse

Innenleuchte vorn mit Abschaltverzögerung und Kontaktschaltern in allen Türen

Instrumentenbeleuchtung weiß, regelbar, rotes Nachtdesign für Schalter

Kombi-Instrument mit elektronischem Tachometer, Kilometer- und Tages- kilometerzähler

Komfortblinker (1x Antippen = 3x Blinken)

Lenksäule mit Höheneinstellung

Multifunktionsanzeige "Plus"

Radio "Composition"

Servolenkung elektromechanisch

Start-Stopp-System mit Bremsenergie-Rückgewinnung

Tagfahrlicht

Tire Mobility Set: 12-Volt-Kompressor und Reifendichtmittel

Zentralverriegelung ohne Safe-Sicherung, inkl. Funkfernbedienung

Technische Daten

Verbrauchs- und Emissionswerte

Super 95

Kraftstoffverbrauch Innerorts	4,7 l/100km
Kraftstoffverbrauch Ausserorts	3,7 l/100km
Kraftstoffverbrauch Kombiniert	4,1 l/100km
CO ₂ -Emission Kombiniert	95 g/km

Effizienzklasse



CO₂-Effizienz^{*8}

für den ausgewählten Motor ermittelt auf der Grundlage der gemessenen CO₂-Emissionen und unter Berücksichtigung der Masse des Fahrzeugs

Jahressteuer^{*9} für dieses Fahrzeug:

20,00 €

Energieträgerkosten bei einer Laufleistung von 20.000 km:

Kraftstoffkosten^{*8} (Super 95) bei einem Kraftstoffpreis von 1,303 €/l:
1.068,46 €



Erstellt am 19.09.2017

Modellvariante: move up!

AUSSENABMESSUNGEN

Länge min. / Länge max.	3.600 mm / 3.600 mm
Breite min. / Breite max.	1.641 mm / 1.645 mm
Höhe max.	1.504 mm
Radstand	2.407 mm
Spurweite vorn min. / vorn max.	1.412 mm / 1.428 mm
Spurweite hinten min. / hinten max.	1.408 mm / 1.424 mm
Höhe geöffnete Heckklappe	1.990 mm

INNENRAUMABMESSUNGEN

Kopfraum (1. Sitzreihe)	993 mm
Kopfraum (2. Sitzreihe)	947 mm
Innenraumbreite (1. Sitzreihe) 4-türig	1.369 mm
Innenraumbreite (2. Sitzreihe) 4-türig	1.388 mm

GEPÄCKRAUM

Länge, Sitzbank aufgest. / umgekl., mm	632 / 1.252
Breite zwischen den Radkästen	978 mm
Gepäckraumvolumen Rücksitzb. aufgestellt	251 l

MOTOR, GETRIEBE, ELEKTRIK

Getriebe	Sequenzielles 5-Gang-Schaltgetriebe ASG
Hubraum	999 cm ³
Max. Leistung	44,00 kW
Max. Drehmoment	95 Nm / 3000 - 4300 1/min
Emissionsklasse	EURO 6 W

GEWICHTE

Leergewicht min.	940 kg
Zul. Gesamtgewicht	1.330 kg
Zuladung	354 - 465 kg
Zul. Achslast vorn / hinten	710 kg / 650 kg
Zul. Anhängelast gebremst bei 12% / 8%	- kg / - kg
Zul. Anhängelast ungebremst	- kg
Stützlast / Dachlast	- kg / 50 kg

FAHRLEISTUNGEN

Höchstgeschwindigkeit	162 km/h
Beschleunigung von 0-80 / 0-100 km/h	10,9 s / 16,7 s
Elastizität 80-120 km/h (4./5. Gang)	-

WEITERE DATEN

Wendekreis	ca. 9.800 mm
Kraftstoffart	Benzin
Kraftstoffbehälter Benzin	ca. 35 l
Kraftstoffbehälter Erdgas (CNG)	ca. -
Verbrauch innerorts (CNG)	kein Angebot
Verbrauch außerorts (CNG)	kein Angebot
Verbrauch kombiniert (CNG)	kein Angebot
Hersteller Schlüsselnummer	0603

*1 Die angegebenen Werte wurden nach den gesetzlich vorgeschriebenen Messverfahren ermittelt. Sie basieren auf den in der Regelung Nr. 101 der Wirtschaftskommission der Vereinten Nationen für Europa (UN/ECE) definierten Testzyklen. Die Angaben beziehen sich nicht auf ein einzelnes, individuelles Fahrzeug und sind nicht Bestandteil des Angebotes, sondern dienen allein Vergleichszwecken zwischen den verschiedenen Fahrzeugtypen. Der Kraftstoffverbrauch und die CO₂-Emissionen eines Fahrzeugs hängen nicht nur von der effizienten Ausnutzung des Kraftstoffs durch das Fahrzeug ab, sondern

werden auch vom Fahrverhalten und anderen nichttechnischen Faktoren (z. B. Umgebungsbedingungen) beeinflusst. CO₂ ist das für die Erderwärmung hauptsächlich verantwortliche Treibhausgas. Zusatzausstattungen und Zubehör (Anbauteile, Reifen usw.) können relevante Fahrzeugparameter, wie z. B. Gewicht, Rollwiderstand und Aerodynamik verändern und neben Witterungs- und Verkehrsbedingungen die Verbrauchs- und Fahrleistungswerte beeinflussen. Die Angaben zu den Kraftstoffverbräuchen und CO₂-Emissionen gelten bei Angaben von Spannweiten in Abhängigkeit vom gewählten Reifenformat und optionalen Sonderausstattungen. Hinweis nach Richtlinie 1999/94/EG in der jeweils gegenwärtig geltenden Fassung: Weitere Informationen zum offiziellen Kraftstoffverbrauch und den offiziellen spezifischen CO₂-Emissionen neuer Personenkraftwagen können dem 'Leitfaden über den Kraftstoffverbrauch, die CO₂-Emissionen und den Stromverbrauch neuer Personenkraftwagen' entnommen werden, der an allen Verkaufsstellen und bei der DAT Deutsche Automobil Treuhand GmbH, Helmuth-Hirth-Straße 1, 73760 Ostfildern oder unter www.dat.de unentgeltlich erhältlich ist. Bei den angegebenen CO₂-Werten handelt es sich um die Werte, die im Rahmen der Typgenehmigung des Fahrzeugs ermittelt wurden.

- *2 Effizienzklassen bewerten Fahrzeuge anhand der CO₂-Emissionen unter Berücksichtigung des Fahrzeugleergewichts. Fahrzeuge, die dem Durchschnitt entsprechen, werden mit D eingestuft. Fahrzeuge, die besser sind als der heutige Durchschnitt werden mit A+, A, B oder C eingestuft. Fahrzeuge, die schlechter als der Durchschnitt sind, werden mit E, F oder G beschrieben. Die hier gemachten Angaben beziehen sich jeweils auf die EG-Typgenehmigung des gewählten Modells unter Berücksichtigung der von Ihnen im Zuge der Konfiguration ggfs. gewählten Sonderausstattung gem. Richtlinie 2007/46/EG. Bei den angegebenen CO₂-Werten handelt es sich um die Werte, die im Rahmen der Typgenehmigung des Fahrzeugs ermittelt wurden.
- *3 Die Höhe der monatlichen Rate ist abhängig von Anzahlung, Kreditschutzbrief sowie ausgewählten Dienstleistungen. Die Berechnung setzt eine private Nutzung des Fahrzeugs sowie eine Zulassung als PKW voraus.
- *4 Ein unverbindliches Finanzierungsangebot der Volkswagen Bank GmbH, Gifhorner Str. 57, 38112 Braunschweig. Das Angebot richtet sich an Einzelabnehmer und versteht sich zzgl. Überführungs- und Zulassungskosten. Die Berechnung basiert auf derzeit gültigen Konditionen. Kreditabsicherung gemäß Bedingungen der Cardif Allgemeine Versicherung/Cardif Lebensversicherung, Friolzheimer Straße 6, 70499 Stuttgart, Stuttgart HRB 181 73 / 181 82. Für ein individuelles und verbindliches Angebot wenden Sie sich bitte an Ihren Volkswagen Partner. Angebot nur gültig bei teilnehmenden Händlern. Es besteht ein gesetzliches Widerrufsrecht.
- *5 Unverbindliche Preisempfehlung des Herstellers, zzgl. Überführungs- und Zulassungskosten.
- *6 Unsere Fahrzeuge sind serienmäßig mit Sommerreifen ausgestattet. Seit dem 04.12.2010 sind Sie in der Bundesrepublik Deutschland gesetzlich verpflichtet, Ihr Fahrzeug bei Glatteis, Schneeglätte, Schneematsch, Eis- oder Reifglätte mit Winterreifen oder Ganzjahresreifen auszustatten. Ihr Volkswagen Partner informiert Sie gern.
- *7 Laufzeit 36 Monate, jährl. Fahrleistung 15.000 km, Anzahlung 3.146,25 EUR, Kreditschutzbrief KSB Plus, Nettodarlehensbetrag 9.941,11 EUR, Sollzinssatz (gebunden) p.a. 1,97%, effektiver Jahreszins 1,99%, Darlehenssumme 10.422,84 EUR, Schlussrate 6.204,72 EUR mit AutoCredit der Volkswagen Bank (Bonität vorausgesetzt).
- *8 Bei den angegebenen Kraftstoffpreisen handelt es sich um die durch das Bundesministerium für Wirtschaft und Technologie im Bundesanzeiger veröffentlichten Durchschnittspreise.
- *9 Rechtlich ist die Steuerfestsetzung des zuständigen Finanzamtes maßgebend. Die tatsächliche Steuerschuld wird in jedem Einzelfall durch dieses festgesetzt.

Nicht alle Räder/Reifen sind zum Zeitpunkt der Konfiguration verfügbar. Manche Räder/Reifen sind limitiert oder zum Zeitpunkt des Kaufes nicht verfügbar. Fragen Sie Ihren Händler nach der Verfügbarkeit der Räder/Reifen und prüfen Sie, dass Ihr konfiguriertes Fahrzeug auch die gewünschten Sonderausstattungen enthält. Die gezielte Bestellung eines bestimmten Reifenfabrikats ist aus logistischen und produktionstechnischen Gründen nicht möglich. Informationen zum EU-Reifenlabel erhalten Sie bei Ihrem Volkswagen Partner, in der Produktbroschüre Technik & Preise, sowie unter [EU-Reifenlabel](#).

Unsere Fahrzeuge sind serienmäßig mit Sommerreifen ausgestattet. Seit dem 04.10.2010 sind Sie in der Bundesrepublik Deutschland gesetzlich verpflichtet, Ihr Fahrzeug bei Glatteis, Schneeglätte, Schneematsch, Eis- oder Reifglätte mit M+S-Reifen oder Ganzjahresreifen auszustatten. Ihr Volkswagen Partner berät Sie gern.