



Freude am Fahren

Ihr BMW 430d xDrive Coupé.

mein.bmw.de/n4d0p7g5



Modell

Preis^[2]

BMW 430d xDrive Coupé.

55.250,00 €

Motorleistung: **258 PS**

Kapazität: **2.993 ccm**

Verbrauch: **5,2 l/100km^[1]**

CO₂-Emission: **137 g/km^[1]**





Kraftstoffverbrauch kombiniert: 5,2 l/100km^[1]



CO₂-Emission kombiniert: 137 g/km^[1]

Weitere Informationen zum offiziellen Kraftstoffverbrauch, den offiziellen spezifischen CO₂-Emissionen und dem Stromverbrauch neuer Personenkraftwagen können dem 'Leitfaden über den Kraftstoffverbrauch, die CO₂-Emission und den Stromverbrauch neuer Personenkraftwagen' entnommen werden, der an allen Verkaufsstellen, bei der Deutsche Automobil Treuhand GmbH (DAT), Hellmuth-Hirth-Straße 1, 73760 Ostfildern-Scharnhausen, und unter <http://www.dat.de/angebote/verlagsprodukte/leitfaden-kraftstoffverbrauch.html> unentgeltlich erhältlich ist.

Exterieur

		Monatliche Rate	Preis ^[2]
	Saphirschwarz metallic Bestandteil von Exklusiv Paket	0,00 €	0,00 €
	17" Leichtmetallräder Sternspeiche 393	Standard	Standard

Interieur


		Monatliche Rate	Preis ^[2]
	BMW Individual erweiterte Lederausstattung Schwarz/ Schwarz	27,80 €	2.950,00 €
	Interieurleisten Satinsilber matt	Standard	Standard

Pakete

	Monatliche Rate	Preis ^[2]
 Modell Advantage	6,13 €	650,00 €

Pakete und Sonderausstattungen

Innenspiegel automatisch abblendend	0,00 €	0,00 €
Ablagenpaket	0,00 €	0,00 €
Park Distance Control (PDC)	1,88 €	200,00 €

	Monatliche Rate	Preis ^[2]
 Exklusiv Paket	20,64 €	2.190,00 €

Pakete und Sonderausstattungen

Saphirschwarz metallic	0,00 €	0,00 €
Sonnenschutzverglasung	0,00 €	0,00 €
Glasdach, elektrisch mit Schiebe- und Hebefunktion	0,00 €	0,00 €
BMW Individual Dachhimmel anthrazit	0,00 €	0,00 €

Sonderausstattungen

Komfort/Nutzen	Monatliche Rate	Preis ^[2]
Ablagenpaket Bestandteil von Modell Advantage	0,00 €	0,00 €
Fußmatten in Velours	Standard	Standard
Regensensor und automatische Fahrlichtsteuerung	Standard	Standard
Lichtpaket	Standard	Standard
Durchladesystem, 40:20:40 teilbar	Standard	Standard
Armauflage vorn, verschiebbar	Standard	Standard
Glasdach, elektrisch mit Schiebe- und Hebefunktion Bestandteil von Exklusiv Paket	0,00 €	0,00 €

Services&Apps	Monatliche Rate	Preis ^[2]
ConnectedDrive Services	Standard	Standard
TeleServices	Standard	Standard
Intelligenter Notruf	Standard	Standard

Optik innen/außen	Monatliche Rate	Preis ^[2]
Sonnenschutzverglasung Bestandteil von Exklusiv Paket	0,00 €	0,00 €
BMW Individual Dachhimmel anthrazit Bestandteil von Exklusiv Paket	0,00 €	0,00 €
BMW Individual Lederlenkrad Feinnarbe	Standard	Standard
Einstiegsleisten mit BMW Individual Schriftzug	Standard	Standard

Polsterungen, Sitze	Monatliche Rate	Preis ^[2]
Sitzverstellung, elektrisch mit Memory für Fahrersitz	Standard	Standard
Sitzheizung für Fahrer und Beifahrer	3,49 €	370,00 €

Räder, Reifen	Monatliche Rate	Preis ^[2]
Radschraubensicherung	Standard	Standard

Fahrerassistenz	Monatliche Rate	Preis^[2]
Geschwindigkeitsregelung mit Bremsfunktion	Standard	Standard
Park Distance Control (PDC) Bestandteil von Modell Advantage	1,88 €	200,00 €

Sicherheit	Monatliche Rate	Preis^[2]
Innenspiegel automatisch abblendend Bestandteil von Modell Advantage	0,00 €	0,00 €
Reifendruckanzeige	Standard	Standard
LED-Nebelscheinwerfer	Standard	Standard
Deaktivierung Beifahrerairbag	Standard	Standard
Warndreieck und Verbandkasten	0,00 €	0,00 €

Radio, Audio, Kommunikation, Info	Monatliche Rate	Preis^[2]
Freisprecheinrichtung mit USB-Schnittstelle	Standard	Standard
Navigationssystem Business	14,04 €	1.490,00 €

Klima, Heizung	Monatliche Rate	Preis^[2]
Klimaautomatik	Standard	Standard

Getriebe	Monatliche Rate	Preis^[2]
Automatic Getriebe Steptronic	Standard	Standard

Preis

Preis^[2]

Grundpreis	55.250,00 €
Gewählte Sonderausstattungen	7.850,00 €
Mehrwertsteuer 19%	10.074,79 €
Gesamtpreis	63.100,00 €

Der angezeigte Gesamtpreis basiert auf einem CO2 Wert von 137 g/km.

^[1] Angegeben sind jeweils die Werte des Basismodells mit der Getriebeart laut Grundausstattung. Die angegebenen Werte wurden nach dem vorgeschriebenen Messverfahren (Richtlinie 80 / 1268 / EWG in der gegenwärtigen Fassung) ermittelt. Die Angaben beziehen sich nicht auf ein einzelnes Fahrzeug und sind nicht Bestandteil des Angebots, sondern dienen allein Vergleichszwecken zwischen den verschiedenen Fahrzeugtypen.* Kundennahe Reichweite im effizientesten Modus. Die Angaben zu Kraftstoffverbrauch, CO2-Emissionen und dem Stromverbrauch gelten bei Angaben von Spannbreiten in Abhängigkeit vom gewählten Reifenformat und optionaler Sonderausstattung. Die Energieeffizienzklasse eines Fahrzeugs ist abhängig von der Art des Getriebes oder der Räder und kann sich während der Konfiguration verändern. Sie wird auf Grundlage der gemessenen CO2-Emissionen unter Berücksichtigung der Masse des Fahrzeugs und auf Basis des ECE-Testzyklus ermittelt. Weitere Informationen zum offiziellen Kraftstoffverbrauch, den offiziellen spezifischen CO2-Emissionen und dem Stromverbrauch neuer Personenkraftwagen können dem "Leitfaden über den Kraftstoffverbrauch, die CO2-Emission und den Stromverbrauch neuer Personenkraftwagen" entnommen werden, der an allen Verkaufsstellen, bei der Deutsche Automobil Treuhand GmbH (DAT), Hellmuth-Hirth-Straße 1, 73760 Ostfildern-Scharnhausen, und unter <http://www.dat.de/angebote/verlagsprodukte/leitfaden-kraftstoffverbrauch.html> unentgeltlich erhältlich ist.

^[2] Angegeben sind jeweils die Werte des Basismodells mit der Getriebeart laut Grundausstattung. Die angegebenen Werte wurden nach dem vorgeschriebenen Messverfahren (Richtlinie 80 / 1268 / EWG in der gegenwärtigen Fassung) ermittelt. Die Angaben beziehen sich nicht auf ein einzelnes Fahrzeug und sind nicht Bestandteil des Angebots, sondern dienen allein Vergleichszwecken zwischen den verschiedenen Fahrzeugtypen.* Kundennahe Reichweite im effizientesten Modus. Die Angaben zu Kraftstoffverbrauch, CO2-Emissionen und dem Stromverbrauch gelten bei Angaben von Spannbreiten in Abhängigkeit vom gewählten Reifenformat und optionaler Sonderausstattung. Die Energieeffizienzklasse eines Fahrzeugs ist abhängig von der Art des Getriebes oder der Räder und kann sich während der Konfiguration verändern. Sie wird auf Grundlage der gemessenen CO2-Emissionen unter Berücksichtigung der Masse des Fahrzeugs und auf Basis des ECE-Testzyklus ermittelt. Weitere Informationen zum offiziellen Kraftstoffverbrauch, den offiziellen spezifischen CO2-Emissionen und dem Stromverbrauch neuer Personenkraftwagen können dem "Leitfaden über den Kraftstoffverbrauch, die CO2-Emission und den Stromverbrauch neuer Personenkraftwagen" entnommen werden, der an allen Verkaufsstellen, bei der Deutsche Automobil Treuhand GmbH (DAT), Hellmuth-Hirth-Straße 1, 73760 Ostfildern-Scharnhausen, und unter <http://www.dat.de/angebote/verlagsprodukte/leitfaden-kraftstoffverbrauch.html> unentgeltlich erhältlich ist.

Finanzprodukt

Gesamtrate pro Monat*

594,68 €

BMW Leasing

Fahren Sie stets einen BMW der neuesten Generation mit geringer Kapitalbindung und optimaler Kostensteuerung. Die Höhe der monatlichen Leasingraten bestimmen Sie über Vertragslaufzeit, jährliche Kilometerleistung und eine optionale Leasing-Sonderzahlung selbst.

Leasing Extra

Bei Diebstahl oder Totalschaden des Fahrzeugs trägt die BMW Bank GmbH unter bestimmten Voraussetzungen die mögliche Differenz zwischen Ablösewert und Wiederbeschaffungswert des Fahrzeugs***.

Anschaffungspreis	63.100,00 €
Leasing-Sonderzahlung in %	20,00 %
Leasing-Sonderzahlung	12.620,00 €
Laufzeit	36 Monate
Laufleistung p.a.	10.000 km
Monatliche Leasingrate	594,68 €
Sollzinssatz p.a.**	3,49 %
Effektiver Jahreszins	3,55 %
Gesamtbetrag	34.028,48 €

Direkter Ansprechpartner ist Ihr BMW Partner. Er berät Sie gerne ausführlich und berechnet für Sie das passende Leasingmodell.

Rechtlicher Hinweis

* Ein unverbindliches Leasingbeispiel der BMW Bank GmbH, Heidemannstr. 164, 80939 München, alle Preise inkl. 19% MwSt., Stand 08/2017.

** Gebunden für die gesamte Vertragslaufzeit.

*** Einzelheiten ergeben sich aus Ihrem Leasingantrag.