


# Ihr Wunschfahrzeug


## Der Golf Variant Comfortline




### 2.0 TDI

 110 kW (150 PS)

 6-Gang

 4,3 l/100km \*1

 111 g/km \*1

Effizienzklasse:  A \*2

Golf Variant Comfortline 2,0 l TDI 110 kW (150 PS) 6-Gang

29.500,00 € \*3

Ihre Sonderausstattung

440,00 € \*3

**Gesamtpreis**

**29.940,00 € \*3**

## Volkswagen Code

### Ihr Volkswagen Code

Der Volkswagen Code ist eine Art 'Schlüssel', der Ihre Konfigurationsdetails speichert und mit dem Sie Ihren neuen Volkswagen zu einem späteren Zeitpunkt wieder in den Konfigurator laden können. Auf Ihren Wunsch kann Ihr Volkswagen Partner Ihre Konfiguration ebenfalls einsehen und Sie weitergehend beraten. Bitte beachten Sie, dass der Volkswagen Code aufgrund technischer Änderungen, die die Baubarkeit Ihrer Konfiguration beeinflussen, seine Gültigkeit verlieren kann. Weiterhin ist der Volkswagen Code maximal drei Monate gültig. Sollten Sie nachträglich die Konfiguration verändern, bitten wir Sie, einen neuen Code zu generieren, der dann die neuen Konfigurationsdetails speichert.

VACZ9URI



## Gewählte Außenfarbe

Uranograu



ohne Aufpreis

## Gewählte Felgen

4 Leichtmetallräder "Hita" 6,5 J x 16 \*4



Serie



## Gewähltes Interieur



Schwarz



Sitze: Schwarz

Instrumententafel: Titanschwarz

Teppich: Schwarz

---

# Gewählte Sonderausstattung

---

Radio "Composition Media"

3,22 €/ Monat <sup>\*5, \*6</sup> oder 440,00 € <sup>\*3</sup>

---

8 Lautsprecher

Bereits in einem Paket enthalten

---

# Serienausstattung

Bitte beachten Sie, dass die durchgestrichene Serienausstattung durch ausgewählte Sonderausstattung ersetzt wurde.

## Außen

4 Leichtmetallräder "Hita" 6,5 J x 16 \*4

Außenspiegelgehäuse und Türgriffe in Wagenfarbe

Dachreling schwarz

Frontscheibe in Wärmeschutzglas

Halogen-Doppelscheinwerfer und Blinkleuchten unter gemeinsamer Klarglasabdeckung, mit LED-Tagfahrlicht

Kennzeichenbeleuchtung in LED-Technik

Kühlergrill schwarz mit Chromleiste

Nebelschlussleuchte

Reifen 205/55 R 16

Rückleuchten in LED-Technik

Stoßfänger vorn mit Chromleiste

Wärmeschutzverglasung grün, seitlich und hinten

## Innen

Beifahrersitzlehne komplett umklappbar

Chrom-Applikationen an Lichtdreh- und Spiegeleinstellschalter

Dachhimmel perlgrau

Dekoreinlagen "New Brushed Dark Metal" für Instrumententafel auf der Beifahrerseite sowie Türverkleidungen

Dekoreinlagen "Polar Night Black" für Instrumententafel auf der Fahrerseite sowie für Mittelkonsole

Handschuhfach mit Kühlmöglichkeit

Komfortsitze vorn

Lendenwirbelstützen vorn

Mittelarmlehne vorn mit Ablagebox und 2 Ausströmern hinten

Multifunktionslenkrad in Leder

Nichtraucherausführung - Ablagefach und 12-V-Steckdose vorn

Rücksitzlehne asymmetrisch geteilt umklappbar, mit Durchlademöglichkeit und Mittelarmlehne, 2 Becherhalter

Schalthebelknopf in Leder

Sitzbezüge in Stoff, Dessin "Zoom"

Textilfußmatten vorn und hinten

Vordersitze mit Höheneinstellung

## Sicherheit

3 Dreipunkt-Automatiksicherheitsgurte hinten

3 Kopfstützen hinten

Airbag für Fahrer und Beifahrer, mit Beifahrerairbag-Deaktivierung, inkl. Knie-Airbag auf der Fahrerseite

---

Dreipunkt-Automatiksicherheitsgurt für den mittleren Rücksitzplatz

---

Dreipunkt-Automatiksicherheitsgurte vorn mit Höheneinstellung und Gurtstraffer

---

Elektronisches Stabilisierungsprogramm mit Gegenlenkunterstützung, ABS, ASR, EDS, MSR und Gespannstabilisierung

---

ISOFIX-Halteösen (Vorrichtung zur Befestigung von 2 Kindersitzen auf der Rücksitzbank)

---

Kopfairbagsystem für Front- und Fondpassagiere inkl. Seitenairbags vorn

---

Reifenkontrollanzeige

---

Rückstrahler in allen Türen

---

Scheibenbremsen hinten

---

Scheibenbremsen vorn

---

Sicherheitsoptimierte Kopfstützen vorn

---

Verbandtasche, Warndreieck und Warnweste

---

Wegfahrsperre elektronisch

---

## Funktion

---

12-V-Steckdose im Gepäckraum

---

2 Leseleuchten vorn und 2 hinten

---

~~4 Lautsprecher~~

---

Außenspiegel auf Fahrerseite asphärisch

---

Außenspiegel elektrisch einstell- und beheizbar, mit Beifahrerspiegelabsenkung

---

Bremsbelagverschleißanzeige

---

Doppelton-Signalhorn

---

Einparkhilfe - Warnsignale bei Hindernissen im Front- und Heckbereich

---

Elektronische Differenzialsperre XDS

---

Elektronische Parkbremse inkl. Auto-Hold-Funktion

---

Fensterheber elektrisch

---

Fußgängererkennung

---

Heckscheibenwischer mit Intervallschaltung

---

Klimaanlage

---

Kombi-Instrument mit elektronischem Tachometer, Kilometer- und Tageskilometerzähler, Drehzahlmesser

---

Leuchtweitenregulierung

---

Make-up-Spiegel beleuchtet in den Sonnenblenden

---

Multifunktionsanzeige "Plus"

---

Müdigkeitserkennung

---

~~Radio "Composition Colour"~~

---

Scheibenwischer vorn mit Intervallschaltung

---

Servolenkung elektromechanisch, geschwindigkeitsabhängig geregelt

---

Start-Stopp-System mit Bremsenergie-Rückgewinnung

---

Staub- und Pollenfilter

---

Tagfahrlicht

---

Tire Mobility Set: 12-Volt-Kompressor und Reifendichtmittel

---

Umfeldbeobachtungssystem "Front Assist" mit City-Notbremsfunktion

---

Warnton und -leuchte für nicht angelegte Gurte vorn

---

Zentralverriegelung ohne Safe-Sicherung, mit Funkfernbedienung und 2 Funkklappschlüsseln

---

# Technische Daten

## Verbrauchs- und Emissionswerte nach NEFZ-Standard

### Diesel -

Kraftstoffverbrauch Innerorts	5,2 l/100km <sup>*1</sup>
Kraftstoffverbrauch Ausserorts	3,8 l/100km <sup>*1</sup>
Kraftstoffverbrauch Kombiniert	4,3 l/100km <sup>*1</sup>
CO <sub>2</sub> -Emission Kombiniert	111 g/km <sup>*1</sup>

### Effizienzklasse




### CO<sub>2</sub>-Effizienz<sup>\*7</sup>

für den ausgewählten Motor ermittelt auf der Grundlage der gemessenen CO<sub>2</sub>-Emissionen und unter Berücksichtigung der Masse des Fahrzeugs

Jahressteuer<sup>\*8</sup> für dieses Fahrzeug:  
222,00

Energieträgerkosten bei einer Laufleistung von 20.000 km:

Kraftstoffkosten<sup>\*7</sup> (Diesel -) bei einem Kraftstoffpreis von 1,10/l:  
946,00



Erstellt am 22.02.2018

Modellvariante: Golf Variant Comfortline

## AUSSENABMESSUNGEN

Länge min. / Länge max.	4.567 mm / 4.674 mm
Breite min. / Breite max.	1.799 mm / 1.799 mm
Höhe max.	1.515 mm
Radstand	2.620 mm
Spurweite vorn min. / vorn max.	1.533 mm / 1.549 mm
Spurweite hinten min. / hinten max.	1.504 mm / 1.520 mm
Höhe geöffnete Heckklappe	2.020 mm

## INNENRAUMABMESSUNGEN

Kopfraum (1. Sitzreihe)	1.025 mm
Kopfraum (2. Sitzreihe)	980 mm
Innenraumbreite (1. Sitzreihe)	1.469 mm
Innenraumbreite (2. Sitzreihe)	1.441 mm

**GEPÄCKRAUM**

Länge, Sitzbank aufgest. / umgekl., mm	1.055 / 1.831
Breite zwischen den Radkästen	1.003 mm
Gepäckraumvolumen Rücksitzbank geklappt	1.620 l

**MOTOR, GETRIEBE, ELEKTRIK**

Getriebe	6-Gang
Hubraum	1.968 cm <sup>3</sup>
Max. Leistung	110,00 kW
Max. Drehmoment	340 Nm / 1750 - 3000 1/min
Emissionsklasse	EURO 6 W

**GEWICHTE**

Leergewicht min.	1.438 kg
Zul. Gesamtgewicht	1.970 kg
Zuladung	435 - 607 kg
Zul. Achslast vorn / hinten	1.030 kg / 990 kg
Zul. Anhängelast gebremst bei 12% / 8%	1.600 kg / 1.800 kg
Zul. Anhängelast ungebremst	710 kg
Stützlast / Dachlast	80 kg / 75 kg

**FAHRLEISTUNGEN**

Höchstgeschwindigkeit	218 km/h
Beschleunigung von 0-80 / 0-100 km/h	6,4 s / 8,9 s
Elastizität 80-120 km/h (4./5. Gang)	7,5 s / 9,5 s



**WEITERE DATEN**

Wendekreis	ca. 10.900 mm
Kraftstoffart	Diesel
Kraftstoffbehälter Benzin / Diesel	ca. 50 l
Kraftstoffbehälter Erdgas (CNG)	ca. -
Verbrauch innerorts (CNG)	kein Angebot
Verbrauch außerorts (CNG)	kein Angebot
Verbrauch kombiniert (CNG)	kein Angebot
CO <sub>2</sub> -Emission kombiniert (Erdgas)	kein Angebot
Kraftstoffart (2. Kraftstoff)	kein Angebot
Verbrauch innerorts (2.Kraftstoff)	kein Angebot
Verbrauch außerorts (2.Kraftstoff)	kein Angebot
Verbrauch kombiniert (2.Kraftstoff)	kein Angebot
CO <sub>2</sub> -Emission kombiniert (2.Kraftstoff)	kein Angebot
Hersteller Schlüsselnummer	0603

\*1 Die angegebenen Werte wurden nach den gesetzlich vorgeschriebenen Messverfahren ermittelt. Sie basieren auf den in der Regelung Nr. 101 der Wirtschaftskommission der Vereinten Nationen für Europa (UN/ECE) definierten Testzyklen. Die Angaben beziehen sich nicht auf ein einzelnes, individuelles Fahrzeug und sind nicht Bestandteil des Angebotes, sondern dienen allein Vergleichszwecken zwischen den verschiedenen Fahrzeugtypen. Der Kraftstoffverbrauch und die CO<sub>2</sub>-Emissionen eines Fahrzeugs hängen nicht nur von der effizienten Ausnutzung des Kraftstoffs durch das Fahrzeug ab, sondern werden auch vom Fahrverhalten und anderen nichttechnischen Faktoren (z. B. Umgebungsbedingungen) beeinflusst. CO<sub>2</sub> ist das für die Erderwärmung hauptsächlich verantwortliche Treibhausgas. Zusatzausstattungen und Zubehör (Anbauteile, Reifen usw.) können relevante Fahrzeugparameter, wie z. B. Gewicht, Rollwiderstand und Aerodynamik verändern und neben Witterungs- und Verkehrsbedingungen die Verbrauchs- und Fahrleistungswerte beeinflussen. Die Angaben zu den Kraftstoffverbräuchen und CO<sub>2</sub>-Emissionen gelten bei Angaben von Spannbreiten in Abhängigkeit vom gewählten Reifenformat und optionalen Sonderausstattungen. Hinweis nach Richtlinie 1999/94/EG in der jeweils gegenwärtig geltenden Fassung: Weitere Informationen zum offiziellen Kraftstoffverbrauch und den offiziellen spezifischen CO<sub>2</sub>-Emissionen neuer Personenkraftwagen können dem 'Leitfaden über den Kraftstoffverbrauch, die CO<sub>2</sub>-Emissionen und den Stromverbrauch neuer Personenkraftwagen' entnommen werden, der an allen Verkaufsstellen und bei der DAT Deutsche Automobil Treuhand GmbH, Helmuth-Hirth-Straße 1, 73760 Ostfildern oder unter [www.dat.de](http://www.dat.de) unentgeltlich erhältlich ist. Bei den angegebenen CO<sub>2</sub>-Werten handelt es sich um die Werte, die im Rahmen der Typgenehmigung des Fahrzeugs ermittelt wurden.

\*2 Effizienzklassen bewerten Fahrzeuge anhand der CO<sub>2</sub>-Emissionen unter Berücksichtigung des Fahrzeugleergewichts. Fahrzeuge, die dem Durchschnitt entsprechen, werden mit D eingestuft. Fahrzeuge, die besser sind als der heutige Durchschnitt werden mit A+, A, B oder C eingestuft. Fahrzeuge, die schlechter als der Durchschnitt sind, werden mit E, F oder G beschrieben. Die hier gemachten Angaben beziehen sich jeweils auf die EG-Typgenehmigung des gewählten Modells unter Berücksichtigung der von Ihnen im Zuge der Konfiguration ggfs. gewählten Sonderausstattung gem. Richtlinie 2007/46/EG. Bei den angegebenen CO<sub>2</sub>-Werten handelt es sich um die Werte, die im Rahmen der Typgenehmigung des Fahrzeugs ermittelt wurden.

\*3 Unverbindliche Preisempfehlung des Herstellers, zzgl. Überführungs- und Zulassungskosten.

\*4 Unsere Fahrzeuge sind serienmäßig mit Sommerreifen ausgestattet. Seit dem 04.12.2010 sind Sie in der Bundesrepublik Deutschland gesetzlich verpflichtet, Ihr Fahrzeug bei Glätte, Schneeglätte, Schneematsch, Eis- oder Reifglätte mit M+S-Reifen oder Ganzjahresreifen auszustatten. Ihr Volkswagen Partner informiert Sie gern.

\*5 Laufzeit 48 Monate, jährl. Fahrleistung 10.000 km, Anzahlung 7.485,00 EUR, Kreditschutzbrief Nein, Nettodarlehensbetrag 22.455,00 EUR, Sollzinssatz (gebunden) p.a. 1,97%, effektiver Jahreszins 1,99%, Darlehenssumme 23.879,20 EUR, Schlussrate 13.348,75 EUR mit AutoCredit der Volkswagen Bank (Bonität vorausgesetzt).

\*6 Die Höhe der monatlichen Rate ist abhängig von Anzahlung, Kreditschutzbrief sowie ausgewählten Dienstleistungen. Die Berechnung setzt eine private Nutzung des Fahrzeugs sowie eine Zulassung als PKW voraus.

\*7 Bei den angegebenen Kraftstoffpreisen handelt es sich um die durch das Bundesministerium für Wirtschaft und Technologie im Bundesanzeiger veröffentlichten Durchschnittspreise.

\*8 Rechtlich ist die Steuerfestsetzung des zuständigen Hauptzollamtes maßgebend. Die tatsächliche Steuerschuld wird in jedem Einzelfall durch dieses

festgesetzt.

Nicht alle Räder/Reifen sind zum Zeitpunkt der Konfiguration verfügbar. Manche Räder/Reifen sind limitiert oder zum Zeitpunkt des Kaufes nicht verfügbar. Fragen Sie Ihren Händler nach der Verfügbarkeit der Räder/Reifen und prüfen Sie, dass Ihr konfiguriertes Fahrzeug auch die gewünschten Sonderausstattungen enthält. Die gezielte Bestellung eines bestimmten Reifenfabrikats ist aus logistischen und produktionstechnischen Gründen nicht möglich. Informationen zum EU-Reifenlabel erhalten Sie bei Ihrem Volkswagen Partner, in der Produktbroschüre Technik & Preise, sowie unter [EU-Reifenlabel](#).

Unsere Fahrzeuge sind serienmäßig mit Sommerreifen ausgestattet. Seit dem 04.10.2010 sind Sie in der Bundesrepublik Deutschland gesetzlich verpflichtet, Ihr Fahrzeug bei Glätteis, Schneeglätte, Schneematsch, Eis- oder Reifglätte mit M+S-Reifen oder Ganzjahresreifen auszustatten. Ihr Volkswagen Partner berat Sie gern.

Ein unverbindliches Finanzierungsangebot der Volkswagen Bank GmbH, Gifhorner Str. 57, 38112 Braunschweig. Das Angebot richtet sich an Einzelabnehmer und versteht sich zzgl. Überführungs- und Zulassungskosten. Die Berechnung basiert auf derzeit gültigen Konditionen. Für ein individuelles und verbindliches Angebot wenden Sie sich bitte an Ihren Volkswagen Partner. Angebot nur gültig bei teilnehmenden Händlern. Es besteht ein gesetzliches Widerrufsrecht.