


Ihr Wunschfahrzeug


Der Touran Comfortline




1.4 TSI

 110 kW (150 PS)

 6-Gang

 5,7 l/100km *1

 132 g/km *1

Effizienzklasse: **B** *2

Touran Comfortline 1,4 | TSI 110 kW (150 PS) 6-Gang

29.300,00 € *3

Ihre Sonderausstattung

440,00 € *3

Gesamtpreis

29.740,00 € *3

Volkswagen Code

Ihr Volkswagen Code

Der Volkswagen Code ist eine Art 'Schlüssel', der Ihre Konfigurationsdetails speichert und mit dem Sie Ihren neuen Volkswagen zu einem späteren Zeitpunkt wieder in den Konfigurator laden können. Auf Ihren Wunsch kann Ihr Volkswagen Partner Ihre Konfiguration ebenfalls einsehen und Sie weitergehend beraten. Bitte beachten Sie, dass der Volkswagen Code aufgrund technischer Änderungen, die die Baubarkeit Ihrer Konfiguration beeinflussen, seine Gültigkeit verlieren kann. Weiterhin ist der Volkswagen Code maximal drei Monate gültig. Sollten Sie nachträglich die Konfiguration verändern, bitten wir Sie, einen neuen Code zu generieren, der dann die neuen Konfigurationsdetails speichert.

V8PEY3FF



Gewählte Außenfarbe

Uranograu




ohne Aufpreis

Gewählte Felgen

4 Leichtmetallräder "Trondheim" 6,5 J x 16 *4



Serie



Gewähltes Interieur

Titanschwartz



Sitze: Titanschwartz

Instrumententafel: Titanschwartz

Teppich: Schwarz

Gewählte Sonderausstattung

Radio "Composition Media"

3,14 €/ Monat ^{*5, *6} oder 440,00 € ^{*3}

8 Lautsprecher

Bereits in einem Paket enthalten

Serienausstattung

Bitte beachten Sie, dass die durchgestrichene Serienausstattung durch ausgewählte Sonderausstattung ersetzt wurde.

Außen

4 Leichtmetallräder "Trondheim" 6,5 J x 16 *4

Außenspiegelgehäuse und Türgriffe in Wagenfarbe

Blinkleuchten seitlich in die Außenspiegel integriert

Dachpfostenverkleidung in Schwarz, glänzend

Dachreling schwarz

Frontscheibe in Wärmeschutzglas

Halogen-Hauptscheinwerfer und Blinkleuchten unter gemeinsamer Klarglasabdeckung

Karosserie verzinkt

Kennzeichenbeleuchtung in LED-Technik

Kühlergrill in Schwarz mit Chromleisten auf den Lamellen

Leuchtweitenregulierung

Lufteinlassgitter in Schwarz

Reifen 205/60 R 16

Stoßfänger in Wagenfarbe

Wärmeschutzverglasung grün, seitlich und hinten

Zierleisten in Schwarz an den Seitenfenstern

Innen

12-V-Steckdose an der Mittelkonsole hinten und im Gepäckraum

3 Einzelsitze in 2. Sitzreihe mit Längs- und Lehnenneigungs-Einstellung sowie Armlehne und Umklappfunktion "Easy Fold"

Ablagefach mit Deckel auf der Instrumententafel

Ablagefach und Spannband im Gepäckraum

Ablagefach unterhalb der Instrumententafel

Ablagefächer in allen Türen (für 1,5-l-Flaschen vorn und 1-l-Flaschen hinten)

Ablagefächer in der Dachkonsole

Ablagenetz im Beifahrerfußraum

Ausströmer vorn, Lichtdreh-, Spiegel- einstell- und Fensterheberschalter mit Chromeinfassung

Beifahrersitzlehne komplett umklappbar, mit Tisch- und Durchladefunktion

Dachhimmel in Storm Grey

Dekoreinlagen "New Brushed Design" für Instrumententafel und Türverkleidungen vorn

Dekoreinlagen "Piano Black" für Mittelkonsole

Gepäckmanagement-Paket mit auf Schienen fixierbarem Gepäcknetz

Gepäckraumabdeckung mit Komfortöffnung, auszieh-, herausnehm- und verstaubar

Gepäckraumboden höheneinstellbar, mit Fixierelement

Handschuhfach beleuchtet

Handschuhfach mit Kühlmöglichkeit

Klapptische an den Rückseiten der Vordersitze, neigungseinstellbar

Komfortsitze vorn

Kunstlederbezüge an den Rückseiten der Sitze mit Ablagefächer an den Rückenlehnen

Lederlenkrad

Lendenwirbelstützen vorn

Mittelarmlehne vorn höhen- und längseinstellbar, mit herausnehmbarer Ablagebox, 2 Ausströmer hinten

Mittelkonsole mit Ablagefach und 2 Becherhaltern

Nichtraucherausführung - Ablagefach und 12-V-Steckdose vorn

Schalthebelknopf in Leder

Schubladen unter den Vordersitzen

Sitzbezüge in Stoff, Dessin "Lasano"

Textilfußmatten vorn und hinten

Vordersitze mit Höheneinstellung

Sicherheit

3 Dreipunkt-Automatiksicherheitsgurte und Gurtstraffer hinten

3 Kopfstützen hinten, höheneinstellbar

4 Verzurrösen im Gepäckraum

Airbag für Fahrer und Beifahrer, mit Beifahrerairbag-Deaktivierung, inkl. Knie-Airbag auf der Fahrerseite

Dreipunkt-Automatiksicherheitsgurte vorn mit Höheneinstellung und Gurtstraffer

Elektronisches Differentialsperre XDS

Elektronisches Stabilisierungsprogramm mit Gegenlenkunterstützung, ABS, ASR, EDS, MSR und Gespannstabilisierung

Innenspiegel abblendbar

ISOFIX-Halteösen (Vorrichtung zur Befestigung von Kindersitzen auf den Rücksitzen)

Kopfairbagsystem für Front- und Fondpassagiere inkl. Seitenairbags vorn

Multikollisionsbremse

Ohne Nebelscheinwerfer

Proaktives Insassenschutzsystem in Verbindung mit "Front Assist"

Reifenkontrollanzeige

Rückstrahler in allen Türen

Scheibenbremsen hinten

Scheibenbremsen vorn

Sicherheitsoptimierte Kopfstützen vorn, längs- und höheneinstellbar

Verbandtasche, Warndreieck und Warnweste

Warnblinkautomatik bei Vollbremsung

Wegfahrsperrung elektronisch

Funktion

Außenspiegel auf Fahrerseite asphärisch

Außenspiegel elektrisch einstell- und beheizbar

Bremsbelagverschleißanzeige

Doppelton-Signalhorn

Einparkhilfe - Warnsignale bei Hindernissen im Front- und Heckbereich

Elektronische Parkbremse inkl. Auto-Hold-Funktion

Fehlbetankungsschutz (nur für Diesel)

Fensterheber vorn und hinten elektrisch

Gepäckraumbeleuchtung

Gepäckraumbeleuchtung zusätzlich, herausnehmbar und als Taschenlampe nutzbar

Geschwindigkeitsbegrenzer

Heckscheibenwischer mit Intervallschaltung

Innenleuchten mit Abschaltverzögerung und Dimmfunktion, 2 Leseleuchten vorn und hinten

Instrumentenbeleuchtung weiß, regelbar; weißes Nachtdesign für Schalter

Klimaanlage

Kombi-Instrument mit elektronischem Tachometer, Kilometer- und Tageskilometerzähler, Drehzahlmesser

Komfortblinker (1 x Antippen = 3 x Blinken)

Kontrollleuchten und Service-Intervallanzeige

Lenksäule mit Höhen- und Längseinstellung

Leuchtweitenregulierung

Make-up-Spiegel beleuchtet in den Sonnenblenden

Multifunktionsanzeige "Plus"

Müdigkeitserkennung

Radio "Composition Colour"

Scheibenwischer vorn mit Intervallschaltung

Servolenkung elektromechanisch, geschwindigkeitsabhängig geregelt

Start-Stopp-System mit Bremsenergie-Rückgewinnung

Staub- und Pollenfilter

Tagfahrlicht

Tire Mobility Set: 12-Volt-Kompressor und Reifendichtmittel

Umfeldbeobachtungssystem "Front Assist" mit City-Notbremsfunktion

Warnleuchte für nicht geschlossene Türen und Gepäckraumklappe

Warnton für nicht ausgeschaltetes Licht

Warnton und -leuchte für nicht angelegte Gurte vorn, Warnleuchte für nicht angelegte Gurte hinten

Zentralverriegelung ohne Safe-Sicherung, mit Funkfernbedienung und 2 Funkklappschlüsseln

Technische Daten

Verbrauchs- und Emissionswerte nach NEFZ-Standard

Super 95

| | |
|--------------------------------|---------------------------|
| Kraftstoffverbrauch Innerorts | 6,9 l/100km ^{*1} |
| Kraftstoffverbrauch Ausserorts | 5,0 l/100km ^{*1} |
| Kraftstoffverbrauch Kombiniert | 5,7 l/100km ^{*1} |
| CO2-Emission Kombiniert | 132 g/km ^{*1} |

Effizienzklasse

B ^{*2}

CO₂-Effizienz^{*7}

für den ausgewählten Motor ermittelt auf der Grundlage der gemessenen CO₂-Emissionen und unter Berücksichtigung der Masse des Fahrzeugs

Jahressteuer^{*8} für dieses Fahrzeug:
102,00

Energieträgerkosten bei einer Laufleistung von 20.000 km:

Kraftstoffkosten^{*7} (Super 95) bei einem Kraftstoffpreis von 1,303/l:
1.485,42



Erstellt am 23.02.2018

Modellvariante: Touran Comfortline

AUSSENABMESSUNGEN

| | |
|-------------------------------------|---------------------|
| Länge min. / Länge max. | 4.527 mm / 4.632 mm |
| Breite min. / Breite max. | 1.829 mm / 1.829 mm |
| Höhe max. | 1.674 mm |
| Radstand | 2.786 mm |
| Spurweite vorn min. / vorn max. | 1.561 mm / 1.569 mm |
| Spurweite hinten min. / hinten max. | 1.534 mm / 1.542 mm |
| Höhe geöffnete Heckklappe | 2.035 mm |

INNENRAUMABMESSUNGEN

| | |
|--------------------------------|----------|
| Kopfraum (1. Sitzreihe) | 1.064 mm |
| Kopfraum (2. Sitzreihe) | 979 mm |
| Kopfraum (3. Sitzreihe) | - mm |
| Innenraumbreite (1. Sitzreihe) | 1.490 mm |
| Innenraumbreite (2. Sitzreihe) | 1.518 mm |
| Innenraumbreite (3. Sitzreihe) | - mm |

GEPÄCKRAUM

| | |
|---|----------|
| Länge, Sitzbank aufgestellt/umgeklappt | 1.139 mm |
| Breite zwischen den Radkästen | 1.048 mm |
| Gepäckraumvolumen Rücksitzbank geklappt | 1.980 l |

MOTOR, GETRIEBE, ELEKTRIK

| | |
|-----------------|----------------------------|
| Getriebe | 6-Gang |
| Hubraum | 1.395 cm ³ |
| Max. Leistung | 110,00 kW |
| Max. Drehmoment | 250 Nm / 1500 - 3500 1/min |
| Emissionsklasse | EURO 6 W |

GEWICHTE

| | |
|--|---------------------|
| Leergewicht min. | 1.454 kg |
| Zul. Gesamtgewicht | 2.050 kg |
| Zuladung | 450 - 671 kg |
| Zul. Achslast vorn / hinten | 1.040 kg / 1.060 kg |
| Zul. Anhängelast gebremst bei 12% / 8% | 1.500 kg / 1.800 kg |
| Zul. Anhängelast ungebremst | 720 kg |
| Stützlast / Dachlast | 80 kg / 75 kg |

FAHRLEISTUNGEN

| | |
|--------------------------------------|----------------|
| Höchstgeschwindigkeit | 209 km/h |
| Beschleunigung von 0-80 / 0-100 km/h | 6,3 s / 8,9 s |
| Elastizität 80-120 km/h (4./5. Gang) | 8,5 s / 10,5 s |

WEITERE DATEN

| | |
|------------------------------------|---------------|
| Wendekreis | ca. 11.500 mm |
| Kraftstoffart | Benzin |
| Kraftstoffbehälter Benzin / Diesel | ca. 58 l |
| Hersteller Schlüsselnummer | 0603 |

- *1 Die angegebenen Werte wurden nach den gesetzlich vorgeschriebenen Messverfahren ermittelt. Sie basieren auf den in der Regelung Nr. 101 der Wirtschaftskommission der Vereinten Nationen für Europa (UN/ECE) definierten Testzyklen. Die Angaben beziehen sich nicht auf ein einzelnes, individuelles Fahrzeug und sind nicht Bestandteil des Angebotes, sondern dienen allein Vergleichszwecken zwischen den verschiedenen Fahrzeugtypen. Der Kraftstoffverbrauch und die CO₂-Emissionen eines Fahrzeugs hängen nicht nur von der effizienten Ausnutzung des Kraftstoffs durch das Fahrzeug ab, sondern werden auch vom Fahrverhalten und anderen nichttechnischen Faktoren (z. B. Umgebungsbedingungen) beeinflusst. CO₂ ist das für die Erderwärmung hauptsächlich verantwortliche Treibhausgas. Zusatzausstattungen und Zubehör (Anbauteile, Reifen usw.) können relevante Fahrzeugparameter, wie z. B. Gewicht, Rollwiderstand und Aerodynamik verändern und neben Witterungs- und Verkehrsbedingungen die Verbrauchs- und Fahrleistungswerte beeinflussen. Die Angaben zu den Kraftstoffverbräuchen und CO₂-Emissionen gelten bei Angaben von Spannbreiten in Abhängigkeit vom gewählten Reifenformat und optionalen Sonderausstattungen. Hinweis nach Richtlinie 1999/94/EG in der jeweils gegenwärtig geltenden Fassung: Weitere Informationen zum offiziellen Kraftstoffverbrauch und den offiziellen spezifischen CO₂-Emissionen neuer Personenkraftwagen können dem 'Leitfaden über den Kraftstoffverbrauch, die CO₂-Emissionen und den Stromverbrauch neuer Personenkraftwagen' entnommen werden, der an allen Verkaufsstellen und bei der DAT Deutsche Automobil Treuhand GmbH, Helmuth-Hirth-Straße 1, 73760 Ostfildern oder unter www.dat.de unentgeltlich erhältlich ist. Bei den angegebenen CO₂-Werten handelt es sich um die Werte, die im Rahmen der Typgenehmigung des Fahrzeugs ermittelt wurden.
- *2 Effizienzklassen bewerten Fahrzeuge anhand der CO₂-Emissionen unter Berücksichtigung des Fahrzeugleergewichts. Fahrzeuge, die dem Durchschnitt entsprechen, werden mit D eingestuft. Fahrzeuge, die besser sind als der heutige Durchschnitt werden mit A+, A, B oder C eingestuft. Fahrzeuge, die schlechter als der Durchschnitt sind, werden mit E, F oder G beschrieben. Die hier gemachten Angaben beziehen sich jeweils auf die EG-Typgenehmigung des gewählten Modells unter Berücksichtigung der von Ihnen im Zuge der Konfiguration ggfs. gewählten Sonderausstattung gem. Richtlinie 2007/46/EG. Bei den angegebenen CO₂-Werten handelt es sich um die Werte, die im Rahmen der Typgenehmigung des Fahrzeugs ermittelt wurden.
- *3 Unverbindliche Preisempfehlung des Herstellers, zzgl. Überführungs- und Zulassungskosten.
- *4 Unsere Fahrzeuge sind serienmäßig mit Sommerreifen ausgestattet. Seit dem 04.12.2010 sind Sie in der Bundesrepublik Deutschland gesetzlich verpflichtet, Ihr Fahrzeug bei Glatteis, Schneeglätte, Schneematsch, Eis- oder Reifglätte mit M+S-Reifen oder Ganzjahresreifen auszustatten. Ihr Volkswagen Partner informiert Sie gern.
- *5 Laufzeit 48 Monate, jährl. Fahrleistung 10.000 km, Anzahlung 7.435,00 EUR, Kreditschutzbrief Nein, Nettodarlehensbetrag 22.305,00 EUR, Sollzinssatz (gebunden) p.a. 1,97%, effektiver Jahreszins 1,99%, Darlehenssumme 23.730,35 EUR, Schlussrate 13.534,67 EUR mit AutoCredit der Volkswagen Bank (Bonität vorausgesetzt).
- *6 Die Höhe der monatlichen Rate ist abhängig von Anzahlung, Kreditschutzbrief sowie ausgewählten Dienstleistungen. Die Berechnung setzt eine private Nutzung des Fahrzeugs sowie eine Zulassung als PKW voraus.
- *7 Bei den angegebenen Kraftstoffpreisen handelt es sich um die durch das Bundesministerium für Wirtschaft und Technologie im Bundesanzeiger veröffentlichten Durchschnittspreise.
- *8 Rechtlich ist die Steuerfestsetzung des zuständigen Hauptzollamtes maßgebend. Die tatsächliche Steuerschuld wird in jedem Einzelfall durch dieses festgesetzt.

Nicht alle Räder/Reifen sind zum Zeitpunkt der Konfiguration verfügbar. Manche Räder/Reifen sind limitiert oder zum Zeitpunkt des Kaufes nicht verfügbar. Fragen Sie Ihren Händler nach der Verfügbarkeit der Räder/Reifen und prüfen Sie, dass Ihr konfiguriertes Fahrzeug auch die gewünschten Sonderausstattungen enthält. Die gezielte Bestellung eines bestimmten Reifenfabrikats ist aus logistischen und produktionstechnischen Gründen nicht möglich. Informationen zum EU-Reifenlabel erhalten Sie bei Ihrem Volkswagen Partner, in der Produktbroschüre Technik & Preise, sowie unter [EU-Reifenlabel](#).

Unsere Fahrzeuge sind serienmäßig mit Sommerreifen ausgestattet. Seit dem 04.10.2010 sind Sie in der Bundesrepublik Deutschland gesetzlich verpflichtet, Ihr Fahrzeug bei Glatteis, Schneeglätte, Schneematsch, Eis- oder Reifglätte mit M+S-Reifen oder Ganzjahresreifen auszustatten. Ihr Volkswagen Partner berät Sie gern.

Ein unverbindliches Finanzierungsangebot der Volkswagen Bank GmbH, Gifhorner Str. 57, 38112 Braunschweig. Das Angebot richtet sich an Einzelabnehmer und versteht sich zzgl. Überführungs- und Zulassungskosten. Die Berechnung basiert auf derzeit gültigen Konditionen. Für ein individuelles und verbindliches Angebot wenden Sie sich bitte an Ihren Volkswagen Partner. Angebot nur gültig bei teilnehmenden Händlern. Es besteht ein gesetzliches Widerrufsrecht.