



Freude am Fahren

Ihr BMW 118i 3-Türer.



06.03.2018

mein.bmw.de/p3p2u4f4



Modell

Preis^[3]

BMW 118i 3-Türer.

26.300,00 €

Motorleistung: **136 PS**

Kapazität: **1.499 ccm**

Verbrauch: **4,8 l/100km^[1]**

CO₂-Emission: **112 g/km^[1]**



Kraftstoffverbrauch kombiniert: 4,8 l/100km^[1]



CO₂-Emission kombiniert: 112 g/km^[1]

Weitere Informationen zum offiziellen Kraftstoffverbrauch, den offiziellen spezifischen CO₂-Emissionen und dem Stromverbrauch neuer Personenkraftwagen können dem 'Leitfaden über den Kraftstoffverbrauch, die CO₂-Emission und den Stromverbrauch neuer Personenkraftwagen' entnommen werden, der an allen Verkaufsstellen, bei der Deutsche Automobil Treuhand GmbH (DAT), Hellmuth-Hirth-Straße 1, 73760 Ostfildern-Scharnhausen, und unter <http://www.dat.de/angebote/verlagsprodukte/leitfaden-kraftstoffverbrauch.html> unentgeltlich erhältlich ist.


Exterieur

		Monatliche Rate	Preis ^[3]
	Schwarz uni	Standard	Standard
	16" Leichtmetallräder V-Speiche 411	0,00 €	0,00 €

Interieur

		Monatliche Rate	Preis ^[3]
	Stoff-/Lederkombination 'Path' Silber/Schwarz	0,00 €	0,00 €
	Int. Leisten Acrylglas weiß & Strukturprägung u. Akzentleist	0,00 €	0,00 €

Pakete

	Monatliche Rate	Preis ^[3]
 Modell Urban Line	84,70 €	3.350,00 €
Pakete und Sonderausstattungen		
Stoff-/Lederkombination 'Path' Silber/Schwarz	0,00 €	0,00 €
16" Leichtmetallräder V-Speiche 411	0,00 €	0,00 €
Int. Leisten Acrylglas weiß & Strukturprägung u. Akzentleist	0,00 €	0,00 €
Servotronic	0,00 €	0,00 €
Radschraubensicherung	0,00 €	0,00 €
LED-Scheinwerfer	0,00 €	0,00 €
Ablagenpaket	0,00 €	0,00 €
Chrome Line Exterieur	0,00 €	0,00 €
LED-Nebelscheinwerfer	0,00 €	0,00 €
Geschwindigkeitsregelung mit Bremsfunktion	0,00 €	0,00 €
Lichtpaket	0,00 €	0,00 €
Park Distance Control (PDC) vorn und hinten	5,06 €	200,00 €

Sonderausstattungen

Komfort/Nutzen	Monatliche Rate	Preis^[3]
Fußmatten in Velours	Standard	Standard
Regensensor und automatische Fahrlichtsteuerung	Standard	Standard
Armauflage vorn, verschiebbar	0,00 €	0,00 €
Servotronic Bestandteil von Modell Urban Line	0,00 €	0,00 €
Sport-Lederlenkrad	0,00 €	0,00 €
Ablagenpaket Bestandteil von Modell Urban Line	0,00 €	0,00 €
Lichtpaket Bestandteil von Modell Urban Line	0,00 €	0,00 €

Getriebe	Monatliche Rate	Preis^[3]
Automatic Getriebe Steptronic	53,10 €	2.100,00 €

Räder, Reifen	Monatliche Rate	Preis^[3]
Radschraubensicherung Bestandteil von Modell Urban Line	0,00 €	0,00 €

Optik innen/außen	Monatliche Rate	Preis^[3]
Chrome Line Exterieur Bestandteil von Modell Urban Line	0,00 €	0,00 €

Polsterungen, Sitze	Monatliche Rate	Preis^[3]
Fondkopfstützen klappbar	Standard	Standard

Sicherheit	Monatliche Rate	Preis^[3]
Reifendruckanzeige	Standard	Standard
Deaktivierung Beifahrerairbag	Standard	Standard
Warndreieck und Verbandkasten	Standard	Standard
LED-Scheinwerfer Bestandteil von Modell Urban Line	0,00 €	0,00 €

LED-Nebelscheinwerfer Bestandteil von Modell Urban Line	0,00 €	0,00 €
---	---------------	---------------

Fahrerassistenz	Monatliche Rate	Preis^[3]
Geschwindigkeitsregelung mit Bremsfunktion Bestandteil von Modell Urban Line	0,00 €	0,00 €
Park Distance Control (PDC) vorn und hinten Bestandteil von Modell Urban Line	5,06 €	200,00 €

Services&Apps	Monatliche Rate	Preis^[3]
Remote Services	Standard	Standard
ConnectedDrive Services	Standard	Standard
TeleServices	Standard	Standard
Intelligenter Notruf	Standard	Standard

Radio, Audio, Kommunikation, Info	Monatliche Rate	Preis^[3]
Freisprecheinrichtung mit USB-Schnittstelle	Standard	Standard
Multifunktion für Lenkrad	Standard	Standard
Navigationssystem Business	30,09 €	1.190,00 €

Grundausstattung

Antrieb / Fahrdynamik / Fahrwerk;

6-Gang Schaltgetriebe mit Schaltpunktanzeige im Display

Auto Start Stopp Funktion

BMW TwinPower Turbo 3-Zylinder Benzinmotor

BMW TwinPower Turbo Benzin-/Dieselmotor

Fahrerlebnisschalter mit ECO PRO Modus

Lenkung mit elektrischer Lenkkraftunterstützung

Exterieur;

16" Stahlräder mit Radvollblende, 6,5 J x 16 mit Bereifung 195/55

Auspuffendrohr sichtbar, einfach, rund mit Chromblende matt

Außenspiegel mit integrierter Zusatzblinkleuchte in LED-Technik, in Wagenfarbe lackiert, elektrisch einstellbar

Dachfinne in Wagenfarbe

Fensterschachtabdeckung und Zierleiste Fensterrahmen in Schwarz matt

Frontziergitter mit 10 Nieren-Längsstäben in Schwarz matt, mit Chromeinfassung

Lackierung Schwarz uni

Rahmenlose Tür für Fahrer und Beifahrer

Funktionalität;

Außenspiegel beheizt und elektrisch einstellbar

Frontscheibenwaschdüsen beheizt

Halogenscheinwerfer inkl. automatischer Fahrlichtsteuerung und LED-Tagfahrlicht

Heckleuchten mit LED-Lichtleitstäben

Klimaautomatik mit 1-Zonen-Regelung: Drehsteller für Temperatur und Luftverteilung, Wippe für Gebläse, Umluftfunktion, Mikrofilter

Personal Profile: schlüsselbezogene Personalisierung wichtiger Bedienfunktionen

Regensensor: automatische Aktivierung/Intervallsteuerung der Scheibenwischer vorn

Schlüsselloser Motorstart

Steckdosen, 12-Volt im Beifahrerfußraum

Wärmeschutzverglasung grün rundum

Zentralverriegelung mit 2 Funkfernbedienungen für alle Türen

Infotainment / Kommunikation;

AUX-IN Anschluss zum Verbinden externer Audioquellen in Mittelkonsole

Bordcomputer mit Check-Control, Außentemperaturanzeige, Serviceintervallanzeige mit Restwegstrecke
Favoritentasten: 8 frei belegbare Tasten zur Speicherung u.a. von Radiosendern und Telefonnummern
Hochauflösender 6,5" Farbbildschirm inkl. iDrive Controller
Radio Professional mit 6 Lautsprechern, CD-Laufwerk, MP3-fähig und Heckscheibenantenne

Interieur / Sitze / Lenkräder;

2 Sitzplätze im Fond inkl. Ablageschale in der Mitte der Fondsitze

Ablagemöglichkeiten: Ablagefach Mittelkonsole, 2 Getränkehalter vor Schalthebel, Türtaschen vorn, separates Fach in Türtasche vorn für 1-Liter-Flasche, Handschuhfach, Ablageschale Gepäckraum rechts

Elektrische Fensterheber vorn

Fondsitzelehne umklappbar (60:40)

Interieurleiste Satinsilber matt

Lederlenkrad, Durchmesser 375 mm, inkl. Schalthebel- und Handbremshebelgriff in Leder

Polsterung Stoff Move

Seriensitz für Fahrer und Beifahrer: manuelle Einstellung für Sitzhöhe, Sitzlängsrichtung, Lehnenneigung und Kopfstützenhöhe

Sicherheit;

Airbags: Fahrer- und Beifahrerairbag, Seiten- und Kopfairbags, Beifahrerairbag deaktivierbar

Fahrsicherheitssysteme: Anti-Blockier-System (ABS) inkl. Bremsassistent, Cornering Brake Control (CBC) und dynamische Bremsleuchten, Dynamische Stabilitäts Control (DSC) III inkl. Dynamische Traktions Control (DTC)

Intelligenter Notruf inkl. Teleservices: Telematikdienst mit manuellem und automatischem Notruf, stellt im Bedarfsfall über das BMW Call Center die Verbindung zu Hilfs- und Rettungsdiensten her. Neben der aktuellen Position des Fahrzeugs werden zusätzlich Daten über die Unfallschwere übermittelt. Weitere Informationen zu BMW ConnectedDrive, insbesondere zu den Laufzeiten der Dienste, erhalten Sie unter www.bmw.de/ConnectedDrive_Informationen oder bei der BMW ConnectedDrive Hotline unter 089 1250 160 10 von Montag bis Sonntag von 08:00 - 20:00 Uhr.

Kindersitzbefestigung ISOFIX für die äußeren Fondsitze

Reifendruckanzeige

Sicherheitsbatterieklammer

Warndreieck und Verbandskasten

Wegfahrsicherung, elektronisch codiert mit Wechselcode

Preis

Preis^[3]

Grundpreis	26.300,00 €
Gewählte Sonderausstattungen	6.840,00 €
Mehrwertsteuer 19%	5.291,25 €
Gesamtpreis	33.140,00 €

Der angezeigte Gesamtpreis basiert auf einem CO2 Wert von 112 g/km.

^[1] Reichweite im effizientesten Modus. Die Angaben zu Kraftstoffverbrauch, CO2-Emissionen und dem Stromverbrauch gelten bei Angaben von Spannweiten in Abhängigkeit vom gewählten Reifenformat und optionaler Sonderausstattung. Die Energieeffizienzklasse eines Fahrzeugs ist abhängig von der Art des Getriebes oder der Räder und kann sich während der Konfiguration verändern. Sie wird auf Grundlage der gemessenen CO2-Emissionen unter Berücksichtigung der Masse des Fahrzeugs und auf Basis des ECE-Testzyklus ermittelt. Angegeben sind jeweils die Werte des Basismodells mit der Getriebeart laut Grundausstattung. Die angegebenen Werte wurden nach dem vorgeschriebenen Messverfahren (Richtlinie 80 / 1268 / EWG in der gegenwärtigen Fassung) ermittelt. Die Angaben beziehen sich nicht auf ein einzelnes Fahrzeug und sind nicht Bestandteil des Angebots, sondern dienen allein Vergleichszwecken zwischen den verschiedenen Fahrzeugtypen. Weitere Informationen zum offiziellen Kraftstoffverbrauch, den offiziellen spezifischen CO2-Emissionen und dem Stromverbrauch neuer Personenkraftwagen können dem "Leitfaden über den Kraftstoffverbrauch, die CO2-Emission und den Stromverbrauch neuer Personenkraftwagen" entnommen werden, der an allen Verkaufsstellen, bei der Deutsche Automobil Treuhand GmbH (DAT), Hellmuth-Hirth-Straße 1, 73760 Ostfildern-Scharnhausen, und unter <http://www.dat.de/angebote/verlagsprodukte/leitfaden-kraftstoffverbrauch.html> unentgeltlich erhältlich ist. Bei den Preisangaben handelt es sich um unverbindliche Empfehlungen des Herstellers inkl. 19 % MwSt. und exklusive Überführungskosten. Änderungen und Irrtümer vorbehalten. Umfänge und Kombinationsmöglichkeiten können variieren. Verbindliche Auskünfte gibt Ihnen gern Ihr BMW Partner.

^[3] Angegeben sind jeweils die Werte des Basismodells mit der Getriebeart laut Grundausstattung. Die angegebenen Werte wurden nach dem vorgeschriebenen Messverfahren (Richtlinie 80 / 1268 / EWG in der gegenwärtigen Fassung) ermittelt. Die Angaben beziehen sich nicht auf ein einzelnes Fahrzeug und sind nicht Bestandteil des Angebots, sondern dienen allein Vergleichszwecken zwischen den verschiedenen Fahrzeugtypen.* Kundennahe Reichweite im effizientesten Modus. Die Angaben zu Kraftstoffverbrauch, CO2-Emissionen und dem Stromverbrauch gelten bei Angaben von Spannweiten in Abhängigkeit vom gewählten Reifenformat und optionaler Sonderausstattung. Die Energieeffizienzklasse eines Fahrzeugs ist abhängig von der Art des Getriebes oder der Räder und kann sich während der Konfiguration verändern. Sie wird auf Grundlage der gemessenen CO2-Emissionen unter Berücksichtigung der Masse des Fahrzeugs und auf Basis des ECE-Testzyklus ermittelt. Weitere Informationen zum offiziellen Kraftstoffverbrauch, den offiziellen spezifischen CO2-Emissionen und dem Stromverbrauch neuer Personenkraftwagen können dem "Leitfaden über den Kraftstoffverbrauch, die CO2-Emission und den Stromverbrauch neuer Personenkraftwagen" entnommen werden, der an allen Verkaufsstellen, bei der Deutsche Automobil Treuhand GmbH (DAT), Hellmuth-Hirth-Straße 1, 73760 Ostfildern-Scharnhausen, und unter <http://www.dat.de/angebote/verlagsprodukte/leitfaden-kraftstoffverbrauch.html> unentgeltlich erhältlich ist.

Finanzprodukt

Gesamtrate pro Monat* **837,90 €**

BMW Basis-Finanzierung

BMW Basis-Finanzierung

Fahrzeugpreis	26.300,00 €
Basis-Finanzierung Anzahlung in %	20,00 %
Basis-Finanzierung Anzahlung	6.628,00 €
Laufzeit	36 Monate
Ratenschutzversicherung (RSV)	Ja
RSV Prämie***	1.099,82 €
Monatliche Finanzierungsrate	837,90 €
Sollzinssatz p.a.**	5,83 %
Effektiver Jahreszins	5,99 %
Nettodarlehensbetrag	27.611,82 €
Darlehensgesamtbetrag	30.164,39 €

Direkter Ansprechpartner ist Ihr BMW Partner. Er berät Sie gerne ausführlich und berechnet für Sie das passende Finanzierungsmodell.

Rechtlicher Hinweis

* Ein unverbindliches Finanzierungsbeispiel der BMW Bank GmbH, Heidemannstr. 164, 80939 München, alle Preise inkl. 19% MwSt., Stand 01/2018.

. Ist der Darlehensnehmer Verbraucher, besteht nach Vertragsschluss ein gesetzliches Widerrufsrecht. Nach den Darlehensbedingungen besteht die Verpflichtung, für das Fahrzeug eine Vollkaskoversicherung abzuschließen. ** Gebunden für die gesamte Vertragslaufzeit.

*** Die monatlichen Kosten beim wahlweisen Abschluss eines Versicherungsvertrages für die Ratenschutzversicherung Tod und Arbeitsunfähigkeit mit der Deutsche Lebensversicherungs-AG, An den Treptowers 3 in 12435 Berlin. Einzelheiten ergeben sich aus den allgemeinen Bedingungen für die Versicherung der Deutschen Lebensversicherungs-AG sowie dem Versicherungsantrag.