



Freude am Fahren

Ihr BMW 340i Limousine.



06.03.2018

Modell

Preis^[3]

BMW 340i Limousine.

48.750,00 €

Motorleistung: **326 PS**

Kapazität: **2.998 ccm**

Verbrauch: **6,8 l/100km^[1]**

CO₂-Emission: **159 g/km^[1]**





Kraftstoffverbrauch kombiniert: 6,8 l/100km^[1]



CO₂-Emission kombiniert: 159 g/km^[1]

Weitere Informationen zum offiziellen Kraftstoffverbrauch, den offiziellen spezifischen CO₂-Emissionen und dem Stromverbrauch neuer Personenkraftwagen können dem 'Leitfaden über den Kraftstoffverbrauch, die CO₂-Emission und den Stromverbrauch neuer Personenkraftwagen' entnommen werden, der an allen Verkaufsstellen, bei der Deutsche Automobil Treuhand GmbH (DAT), Hellmuth-Hirth-Straße 1, 73760 Ostfildern-Scharnhausen, und unter <http://www.dat.de/angebote/verlagsprodukte/leitfaden-kraftstoffverbrauch.html> unentgeltlich erhältlich ist.

Exterieur

		Monatliche Rate	Preis ^[3]
	Schwarz uni	Standard	Standard
	18" LMR Doppelspeiche 397 Jetblack /MB Bestandteil von Modell Sport Line	0,00 €	0,00 €

Interieur

		Monatliche Rate	Preis ^[3]
	Stoff-/Lederkombination 'Breeze' Anthrazit/Schwarz Bestandteil von Modell Sport Line	17,30 €	690,00 €
	Int.leisten schwarz m. hochgl.Akzentleiste Korallrot matt Bestandteil von Modell Sport Line	0,00 €	0,00 €

Pakete

	Monatliche Rate	Preis ^[3]
 Modell Sport Line	86,52 €	4.029,83 €
Pakete und Sonderausstattungen		
Stoff-/Lederkombination 'Breeze' Anthrazit/Schwarz	17,30 €	690,00 €
18" LMR Doppelspeiche 397 Jetblack /MB	0,00 €	0,00 €
Int.leisten schwarz m. hochgl.Akzentleiste Korallrot matt	0,00 €	0,00 €
Innenspiegel automatisch abblendend	0,00 €	0,00 €
Sport-Lederlenkrad	0,00 €	0,00 €
Ablagenpaket	0,00 €	0,00 €
Klimaautomatik	0,00 €	0,00 €
Geschwindigkeitsregelung mit Bremsfunktion	0,00 €	0,00 €
Lichtpaket	0,00 €	0,00 €
Sportsitze für Fahrer und Beifahrer	0,00 €	0,00 €
Park Distance Control (PDC)	5,02 €	200,00 €

Sonderausstattungen

Klima, Heizung	Monatliche Rate	Preis^[3]
Klimaautomatik Bestandteil von Modell Sport Line	0,00 €	0,00 €

Komfort/Nutzen	Monatliche Rate	Preis^[3]
Servotronic	Standard	Standard
Mittelarmlehne im Fond	Standard	Standard
Fußmatten in Velours	Standard	Standard
Regensensor und automatische Fahrlichtsteuerung	Standard	Standard
Armauflage vorn, verschiebbar	Standard	Standard
Sport-Lederlenkrad Bestandteil von Modell Sport Line	0,00 €	0,00 €
Ablagenpaket Bestandteil von Modell Sport Line	0,00 €	0,00 €
Lichtpaket Bestandteil von Modell Sport Line	0,00 €	0,00 €

Getriebe	Monatliche Rate	Preis^[3]
Automatic Getriebe Steptronic	53,92 €	2.150,00 €

Räder, Reifen	Monatliche Rate	Preis^[3]
Radschraubensicherung	Standard	Standard
Bereifung mit Notlaufeigenschaften	Standard	Standard

Polsterungen, Sitze	Monatliche Rate	Preis^[3]
Fondkopfstützen klappbar	Standard	Standard
Sportsitze für Fahrer und Beifahrer Bestandteil von Modell Sport Line	0,00 €	0,00 €

Sicherheit	Monatliche Rate	Preis^[3]
Reifendruckanzeige	Standard	Standard
LED-Scheinwerfer	Standard	Standard

LED-Nebelscheinwerfer	Standard	Standard
Deaktivierung Beifahrerairbag	Standard	Standard
Warndreieck und Verbandkasten	0,00 €	0,00 €
Innenspiegel automatisch abblendend Bestandteil von Modell Sport Line	0,00 €	0,00 €

Fahrerassistenz	Monatliche Rate	Preis^[3]
Geschwindigkeitsregelung mit Bremsfunktion Bestandteil von Modell Sport Line	0,00 €	0,00 €
Park Distance Control (PDC) Bestandteil von Modell Sport Line	5,02 €	200,00 €

Services&Apps	Monatliche Rate	Preis^[3]
Remote Services	Standard	Standard
ConnectedDrive Services	Standard	Standard
TeleServices	Standard	Standard
Intelligenter Notruf	Standard	Standard

Radio, Audio, Kommunikation, Info	Monatliche Rate	Preis^[3]
Freisprecheinrichtung mit USB-Schnittstelle	Standard	Standard
Navigationssystem Business	37,37 €	1.490,00 €

Grundausrüstung

Antrieb / Fahrdynamik / Fahrwerk;

6-Gang manuelles Getriebe

Auto Start Stopp Funktion

BMW TwinPower Turbo Benzin-/Dieselmotor

BMW TwinPower Turbo Reihen 6-Zylinder Benzinmotor

Fahrerlebnisschalter mit ECO PRO Modus

Servotronic, geschwindigkeitsabhängige Anpassung der Lenkkraftunterstützung

Exterieur;

17" Leichtmetallräder V-Speiche 395, 7,5 J x 17 mit Bereifung 225/50

Auspuffendrohr links und rechts mit Chromblende

Fensterschachtabdeckung und Zierleiste Fensterrahmen in schwarz matt, Nierenstäbe in schwarz

Lackierung Schwarz uni

Funktionalität;

Außenspiegel beheizt und elektrisch einstellbar

Frontscheibenwaschdüsen beheizt

Halogenscheinwerfer inkl. automatischer Fahrlichtsteuerung und LED-Tagfahrlicht

Heckklappenöffnung über Funkschlüssel

Heckleuchten mit LED-Lichtleitstäben

Innenlichtpaket inkl. Ambiente Licht: mit Beleuchtung für Make-up-Spiegel, Fußraumleuchten vorn, Leseleuchten vorn und hinten sowie Auflicht hinten

Klimaautomatik mit 1-Zonen-Regelung: Drehsteller für Temperatur und Luftverteilung, Wippe für Gebläse, Umluftfunktion, Mikrofilter

Nebelscheinwerfer

Personal Profile: schlüsselbezogene Personalisierung wichtiger Bedienfunktionen

Regensensor: automatische Aktivierung / Intervallsteuerung der Scheibenwischer vorn

Schlüsselloser Motorstart

Steckdose, 12-Volt im Beifahrer-Fußraum

Verzurrösen im Gepäckraum

Wärmeschutzverglasung grün rundum

Infotainment / Kommunikation;

AUX-IN Anschluss zum Verbinden externer Audioquellen unter der Armauflage vorn

Bordcomputer mit Check-Control, Außentemperaturanzeige, Serviceintervallanzeige mit Restwegstrecke

Favoritentasten: 8 frei belegbare Tasten zur Speicherung u.a. von Radiosendern und Telefonnummern

Freisprecheinrichtung mit USB-Schnittstelle: Bluetooth-Schnittstelle zur Verbindung kompatibler Mobiltelefone mit dem Fahrzeug inkl. Bluetooth-Audio-Streaming, USB-Anschluss für MP3-Player oder USB-Speichersticks zum Abspielen von Audiodateien

Hochauflösender 6,5" Farbbildschirm inkl. iDrive Controller

Radio Professional mit 6 Lautsprechern, CD-Laufwerk, MP3-fähig und Heckscheibenantenne

Interieur / Sitze / Lenkräder;

Ablagemöglichkeiten: Ablagefach in Türverkleidung vorn mit Verstaumöglichkeiten für Flaschen (1 l), Getränkehalter vorn, Ablagefach mit Deckel in der Mittelarmlehne, Ablagefach unter dem Ladeboden

Armauflage vorn, verschiebbar

Fondkopfstützen klappbar

Fußmatten in Velours

Interieurleisten Satinsilber matt

Lederlenkrad mit Multifunktion inkl. Speed Limit Device (einstellbares Geschwindigkeitslimit), Lenksäule mechanisch verstellbar in Höhe und Länge

Mittelarmlehne im Fond inkl. 2 Getränkehaltern

Polsterung Stoff Move

Seriensitz für Fahrer und Beifahrer: manuelle Einstellung für Sitzhöhe, Sitzlängsrichtung, Lehnenneigung und Kopfstützenhöhe

Sicherheit;

Airbags: Fahrer- und Beifahrerairbag, Seiten- und Kopfairbags, Beifahrerairbag deaktivierbar

Fahrsicherheitssysteme: Anti-Blockier-System (ABS) inkl. Bremsassistent und dynamische Bremsleuchten, Cornering Brake Control (CBC), Dynamische Stabilitäts Control (DSC) inkl. Dynamische Traktions Control (DTC)

Intelligenter Notruf inkl. Teleservices: Telematikdienst mit manuellem und automatischem Notruf, stellt im Bedarfsfall über das BMW Call Center die Verbindung zu Hilfs- und Rettungsdiensten her. Neben der aktuellen Position des Fahrzeugs werden zusätzlich Daten über die Unfallschwere übermittelt. Weitere Informationen zu BMW ConnectedDrive, insbesondere zu den Laufzeiten der Dienste, erhalten Sie unter www.bmw.de/ConnectedDrive_Informationen oder bei der BMW ConnectedDrive Hotline unter 089 1250 160 10 von Montag bis Sonntag von 08:00 - 20:00 Uhr.

Kindersitzbefestigung ISOFIX für die äußeren Fondsitze

Reifendruckanzeige

Sicherheitsbatterieklammer

Warndreieck und Verbandskasten

Wegfahrsicherung, elektronisch codiert mit Wechselcode, anerkannt gemäß AZT (Allianz Zentrum für Technik)/TÜV

Preis

Preis^[3]

Grundpreis	48.750,00 €
Gewählte Sonderausstattungen	7.980,00 €
Mehrwertsteuer 19%	9.057,73 €
Gesamtpreis	56.730,00 €

Der angezeigte Gesamtpreis basiert auf einem CO2 Wert von 159 g/km.

^[1] Reichweite im effizientesten Modus. Die Angaben zu Kraftstoffverbrauch, CO2-Emissionen und dem Stromverbrauch gelten bei Angaben von Spannbreiten in Abhängigkeit vom gewählten Reifenformat und optionaler Sonderausstattung. Die Energieeffizienzklasse eines Fahrzeugs ist abhängig von der Art des Getriebes oder der Räder und kann sich während der Konfiguration verändern. Sie wird auf Grundlage der gemessenen CO2-Emissionen unter Berücksichtigung der Masse des Fahrzeugs und auf Basis des ECE-Testzyklus ermittelt. Angegeben sind jeweils die Werte des Basismodells mit der Getriebeart laut Grundausstattung. Die angegebenen Werte wurden nach dem vorgeschriebenen Messverfahren (Richtlinie 80 / 1268 / EWG in der gegenwärtigen Fassung) ermittelt. Die Angaben beziehen sich nicht auf ein einzelnes Fahrzeug und sind nicht Bestandteil des Angebots, sondern dienen allein Vergleichszwecken zwischen den verschiedenen Fahrzeugtypen. Weitere Informationen zum offiziellen Kraftstoffverbrauch, den offiziellen spezifischen CO2-Emissionen und dem Stromverbrauch neuer Personenkraftwagen können dem "Leitfaden über den Kraftstoffverbrauch, die CO2-Emission und den Stromverbrauch neuer Personenkraftwagen" entnommen werden, der an allen Verkaufsstellen, bei der Deutsche Automobil Treuhand GmbH (DAT), Hellmuth-Hirth-Straße 1, 73760 Ostfildern-Scharnhausen, und unter <http://www.dat.de/angebote/verlagsprodukte/leitfaden-kraftstoffverbrauch.html> unentgeltlich erhältlich ist. Bei den Preisangaben handelt es sich um unverbindliche Empfehlungen des Herstellers inkl. 19 % MwSt. und exklusive Überführungskosten. Änderungen und Irrtümer vorbehalten. Umfänge und Kombinationsmöglichkeiten können variieren. Verbindliche Auskünfte gibt Ihnen gern Ihr BMW Partner.

^[3] Angegeben sind jeweils die Werte des Basismodells mit der Getriebeart laut Grundausstattung. Die angegebenen Werte wurden nach dem vorgeschriebenen Messverfahren (Richtlinie 80 / 1268 / EWG in der gegenwärtigen Fassung) ermittelt. Die Angaben beziehen sich nicht auf ein einzelnes Fahrzeug und sind nicht Bestandteil des Angebots, sondern dienen allein Vergleichszwecken zwischen den verschiedenen Fahrzeugtypen.* Kundennahe Reichweite im effizientesten Modus. Die Angaben zu Kraftstoffverbrauch, CO2-Emissionen und dem Stromverbrauch gelten bei Angaben von Spannbreiten in Abhängigkeit vom gewählten Reifenformat und optionaler Sonderausstattung. Die Energieeffizienzklasse eines Fahrzeugs ist abhängig von der Art des Getriebes oder der Räder und kann sich während der Konfiguration verändern. Sie wird auf Grundlage der gemessenen CO2-Emissionen unter Berücksichtigung der Masse des Fahrzeugs und auf Basis des ECE-Testzyklus ermittelt. Weitere Informationen zum offiziellen Kraftstoffverbrauch, den offiziellen spezifischen CO2-Emissionen und dem Stromverbrauch neuer Personenkraftwagen können dem "Leitfaden über den Kraftstoffverbrauch, die CO2-Emission und den Stromverbrauch neuer Personenkraftwagen" entnommen werden, der an allen Verkaufsstellen, bei der Deutsche Automobil Treuhand GmbH (DAT), Hellmuth-Hirth-Straße 1, 73760 Ostfildern-Scharnhausen, und unter <http://www.dat.de/angebote/verlagsprodukte/leitfaden-kraftstoffverbrauch.html> unentgeltlich erhältlich ist.

Finanzprodukt

Gesamtrate pro Monat* **1.422,72 €**

BMW Basis-Finanzierung

BMW Basis-Finanzierung

Fahrzeugpreis	48.750,00 €
Basis-Finanzierung Anzahlung in %	20,00 %
Basis-Finanzierung Anzahlung	11.346,00 €
Laufzeit	36 Monate
Ratenschutzversicherung (RSV)	Ja
RSV Prämie***	1.499,76 €
Monatliche Finanzierungsrate	1.422,72 €
Sollzinssatz p.a.**	5,83 %
Effektiver Jahreszins	5,99 %
Nettodarlehensbetrag	46.883,76 €
Darlehensgesamtbetrag	51.217,91 €

Direkter Ansprechpartner ist Ihr BMW Partner. Er berät Sie gerne ausführlich und berechnet für Sie das passende Finanzierungsmodell.

Rechtlicher Hinweis

* Ein unverbindliches Finanzierungsbeispiel der BMW Bank GmbH, Heidemannstr. 164, 80939 München, alle Preise inkl. 19% MwSt., Stand 01/2018.

. Ist der Darlehensnehmer Verbraucher, besteht nach Vertragsschluss ein gesetzliches Widerrufsrecht. Nach den Darlehensbedingungen besteht die Verpflichtung, für das Fahrzeug eine Vollkaskoversicherung abzuschließen. ** Gebunden für die gesamte Vertragslaufzeit.

*** Die monatlichen Kosten beim wahlweisen Abschluss eines Versicherungsvertrages für die Ratenschutzversicherung Tod und Arbeitsunfähigkeit mit der Deutsche Lebensversicherungs-AG, An den Treptowers 3 in 12435 Berlin. Einzelheiten ergeben sich aus den allgemeinen Bedingungen für die Versicherung der Deutschen Lebensversicherungs-AG sowie dem Versicherungsantrag.