



Freude am Fahren

Ihr BMW 520i Limousine.



06.03.2018

Modell

Preis^[3]

BMW 520i Limousine.

48.900,00 €

Motorleistung: **184 PS**

Kapazität: **1.998 ccm**

Verbrauch: **5,4 l/100km^[1]**

CO2-Emission: **124 g/km^[1]**



Kraftstoffverbrauch kombiniert: 5,4 l/100km^[1]

CO2-Emission kombiniert: 124 g/km^[1]

Weitere Informationen zum offiziellen Kraftstoffverbrauch, den offiziellen spezifischen CO2-Emissionen und dem Stromverbrauch neuer Personenkraftwagen können dem 'Leitfaden über den Kraftstoffverbrauch, die CO2-Emission und den Stromverbrauch neuer Personenkraftwagen' entnommen werden, der an allen Verkaufsstellen, bei der Deutsche Automobil Treuhand GmbH (DAT), Hellmuth-Hirth-Straße 1, 73760 Ostfildern-Scharnhausen, und unter <http://www.dat.de/angebote/verlagsprodukte/leitfaden-kraftstoffverbrauch.html> unentgeltlich erhältlich ist.

Lines

Monatliche Rate

Preis^[3]



Luxury Line (S07S2)

90,46 €



3.600,00 €



Exterieur

		Monatliche Rate	Preis ^[3]
	Mineralweiß metallic	25,13 €	1.000,00 €
	18" LMR W-Speiche 632 Bestandteil von Luxury Line	0,00 €	0,00 €

Interieur

		Monatliche Rate	Preis ^[3]
	Leder 'Dakota' Schwarz Exklusivnaht Bestandteil von Luxury Line	0,00 €	0,00 €
	Edelholzausführung 'Fineline' Ridge Bestandteil von Luxury Line	0,00 €	0,00 €

Sonderausstattungen

Komfort/Nutzen	Monatliche Rate	Preis ^[3]
Sport-Lederlenkrad Bestandteil von Luxury Line	0,00 €	0,00 €
Fußmatten in Velours	Standard	Standard
Durchladesystem	Standard	Standard
Ambientes Licht Bestandteil von Luxury Line	0,00 €	0,00 €

Getriebe	Monatliche Rate	Preis ^[3]
Automatic Getriebe Steptronic	Standard	Standard

Räder, Reifen	Monatliche Rate	Preis ^[3]
Radschraubensicherung	Standard	Standard

Optik innen/außen	Monatliche Rate	Preis ^[3]
Chrome Line Exterieur Bestandteil von Luxury Line	0,00 €	0,00 €

Polsterungen, Sitze	Monatliche Rate	Preis ^[3]
Sitzheizung für Fahrer und Beifahrer Bestandteil von Luxury Line	0,00 €	0,00 €

Sicherheit	Monatliche Rate	Preis ^[3]
Reifendruckanzeige	Standard	Standard
LED-Nebelscheinwerfer Bestandteil von Luxury Line	0,00 €	0,00 €
Warndreieck und Verbandkasten	Standard	Standard
Alarmanlage	Standard	Standard

Fahrerassistenz	Monatliche Rate	Preis ^[3]
Park Distance Control (PDC)	Standard	Standard

Services&Apps	Monatliche Rate	Preis^[3]
Remote Services	Standard	Standard
ConnectedDrive Services	Standard	Standard
TeleServices	Standard	Standard
Intelligenter Notruf	Standard	Standard

Radio, Audio, Kommunikation, Info	Monatliche Rate	Preis^[3]
CD-Laufwerk	Standard	Standard
Navigationssystem Business	Standard	Standard

Preis

Preis^[3]

Grundpreis	48.900,00 €
Gewählte Sonderausstattungen	4.600,00 €
Mehrwertsteuer 19%	8.542,01 €
Gesamtpreis	53.500,00 €

Der angezeigte Gesamtpreis basiert auf einem CO2 Wert von 124 g/km.

^[1] Reichweite im effizientesten Modus. Die Angaben zu Kraftstoffverbrauch, CO₂-Emissionen und dem Stromverbrauch gelten bei Angaben von Spannbreiten in Abhängigkeit vom gewählten Reifenformat und optionaler Sonderausstattung. Die Energieeffizienzklasse eines Fahrzeugs ist abhängig von der Art des Getriebes oder der Räder und kann sich während der Konfiguration verändern. Sie wird auf Grundlage der gemessenen CO₂-Emissionen unter Berücksichtigung der Masse des Fahrzeugs und auf Basis des ECE-Testzyklus ermittelt. Angegeben sind jeweils die Werte des Basismodells mit der Getriebeart laut Grundausstattung. Die angegebenen Werte wurden nach dem vorgeschriebenen Messverfahren (Richtlinie 80 / 1268 / EWG in der gegenwärtigen Fassung) ermittelt. Die Angaben beziehen sich nicht auf ein einzelnes Fahrzeug und sind nicht Bestandteil des Angebots, sondern dienen allein Vergleichszwecken zwischen den verschiedenen Fahrzeugtypen. Weitere Informationen zum offiziellen Kraftstoffverbrauch, den offiziellen spezifischen CO₂-Emissionen und dem Stromverbrauch neuer Personenkraftwagen können dem "Leitfaden über den Kraftstoffverbrauch, die CO₂-Emission und den Stromverbrauch neuer Personenkraftwagen" entnommen werden, der an allen Verkaufsstellen, bei der Deutsche Automobil Treuhand GmbH (DAT), Hellmuth-Hirth-Straße 1, 73760 Ostfildern-Scharnhausen, und unter <http://www.dat.de/angebote/verlagsprodukte/leitfaden-kraftstoffverbrauch.html> unentgeltlich erhältlich ist. Bei den Preisangaben handelt es sich um unverbindliche Empfehlungen des Herstellers inkl. 19 % MwSt. und exklusive Überführungskosten. Änderungen und Irrtümer vorbehalten. Umfänge und Kombinationsmöglichkeiten können variieren. Verbindliche Auskünfte gibt Ihnen gern Ihr BMW Partner.

^[3] Angegeben sind jeweils die Werte des Basismodells mit der Getriebeart laut Grundausstattung. Die angegebenen Werte wurden nach dem vorgeschriebenen Messverfahren (Richtlinie 80 / 1268 / EWG in der gegenwärtigen Fassung) ermittelt. Die Angaben beziehen sich nicht auf ein einzelnes Fahrzeug und sind nicht Bestandteil des Angebots, sondern dienen allein Vergleichszwecken zwischen den verschiedenen Fahrzeugtypen.* Kundennahe Reichweite im effizientesten Modus. Die Angaben zu Kraftstoffverbrauch, CO₂-Emissionen und dem Stromverbrauch gelten bei Angaben von Spannbreiten in Abhängigkeit vom gewählten Reifenformat und optionaler Sonderausstattung. Die Energieeffizienzklasse eines Fahrzeugs ist abhängig von der Art des Getriebes oder der Räder und kann sich während der Konfiguration verändern. Sie wird auf Grundlage der gemessenen CO₂-Emissionen unter Berücksichtigung der Masse des Fahrzeugs und auf Basis des ECE-Testzyklus ermittelt. Weitere Informationen zum offiziellen Kraftstoffverbrauch, den offiziellen spezifischen CO₂-Emissionen und dem Stromverbrauch neuer Personenkraftwagen können dem "Leitfaden über den Kraftstoffverbrauch, die CO₂-Emission und den Stromverbrauch neuer Personenkraftwagen" entnommen werden, der an allen Verkaufsstellen, bei der Deutsche Automobil Treuhand GmbH (DAT), Hellmuth-Hirth-Straße 1, 73760 Ostfildern-Scharnhausen, und unter <http://www.dat.de/angebote/verlagsprodukte/leitfaden-kraftstoffverbrauch.html> unentgeltlich erhältlich ist.

Finanzprodukt

Gesamtrate pro Monat* **1.344,31 €**

BMW Basis-Finanzierung

BMW Basis-Finanzierung

Fahrzeugpreis	48.900,00 €
Basis-Finanzierung Anzahlung in %	20,00 %
Basis-Finanzierung Anzahlung	10.700,00 €
Laufzeit	36 Monate
Ratenschutzversicherung (RSV)	Ja
RSV Prämie***	1.499,76 €
Monatliche Finanzierungsrate	1.344,31 €
Sollzinssatz p.a.**	5,83 %
Effektiver Jahreszins	5,99 %
Nettodarlehensbetrag	44.299,76 €
Darlehensgesamtbetrag	48.395,04 €

Direkter Ansprechpartner ist Ihr BMW Partner. Er berät Sie gerne ausführlich und berechnet für Sie das passende Finanzierungsmodell.

Rechtlicher Hinweis

* Ein unverbindliches Finanzierungsbeispiel der BMW Bank GmbH, Heidemannstr. 164, 80939 München, alle Preise inkl. 19% MwSt., Stand 01/2018.

. Ist der Darlehensnehmer Verbraucher, besteht nach Vertragsschluss ein gesetzliches Widerrufsrecht. Nach den Darlehensbedingungen besteht die Verpflichtung, für das Fahrzeug eine Vollkaskoversicherung abzuschließen. ** Gebunden für die gesamte Vertragslaufzeit.

*** Die monatlichen Kosten beim wahlweisen Abschluss eines Versicherungsvertrages für die Ratenschutzversicherung Tod und Arbeitsunfähigkeit mit der Deutsche Lebensversicherungs-AG, An den Treptowers 3 in 12435 Berlin. Einzelheiten ergeben sich aus den allgemeinen Bedingungen für die Versicherung der Deutschen Lebensversicherungs-AG sowie dem Versicherungsantrag.