



Freude am Fahren

## Ihr BMW 530e iPerformance Limousine.



06.03.2018

# Modell

Preis<sup>[3]</sup>

## BMW 530e iPerformance Limousine.

56.000,00 €

Systemleistung: **252 PS**

Kundennahe Reichweite: **NaN km**

Verbrauch: **1,9 l/100km<sup>[1]</sup>**

CO<sub>2</sub>-Emission: **44 g/km<sup>[1]</sup>**



Kraftstoffverbrauch kombiniert: 1,9 l/100km<sup>[1]</sup>

CO<sub>2</sub>-Emission kombiniert: 44 g/km<sup>[1]</sup>

Weitere Informationen zum offiziellen Kraftstoffverbrauch, den offiziellen spezifischen CO<sub>2</sub>-Emissionen und dem Stromverbrauch neuer Personenkraftwagen können dem 'Leitfaden über den Kraftstoffverbrauch, die CO<sub>2</sub>-Emission und den Stromverbrauch neuer Personenkraftwagen' entnommen werden, der an allen Verkaufsstellen, bei der Deutsche Automobil Treuhand GmbH (DAT), Hellmuth-Hirth-Straße 1, 73760 Ostfildern-Scharnhausen, und unter <http://www.dat.de/angebote/verlagsprodukte/leitfaden-kraftstoffverbrauch.html> unentgeltlich erhältlich ist.

# Lines

Monatliche Rate

Preis<sup>[3]</sup>


Luxury Line (S07S2)

90,14 €



3.600,00 €



## Exterieur

	Monatliche Rate	Preis <sup>[3]</sup>
 <b>18" LMR W-Speiche 632</b> Bestandteil von Luxury Line	0,00 €	0,00 €

## Interieur

	Monatliche Rate	Preis <sup>[3]</sup>
 <b>Leder 'Dakota' Schwarz Exklusivnaht</b> Bestandteil von Luxury Line	0,00 €	0,00 €
 <b>Edelholzausführung 'Fineline' Ridge</b> Bestandteil von Luxury Line	0,00 €	0,00 €

# Sonderausstattungen

<b>Komfort/Nutzen</b>	<b>Monatliche Rate</b>	<b>Preis<sup>[3]</sup></b>
<b>Sport-Lederlenkrad</b> Bestandteil von Luxury Line	<b>0,00 €</b>	<b>0,00 €</b>
<b>Fußmatten in Velours</b>	Standard	Standard
<b>Durchladesystem</b>	Standard	Standard
<b>Ambientes Licht</b> Bestandteil von Luxury Line	<b>0,00 €</b>	<b>0,00 €</b>

<b>Getriebe</b>	<b>Monatliche Rate</b>	<b>Preis<sup>[3]</sup></b>
<b>Automatic Getriebe Steptronic</b>	Standard	Standard

<b>Räder, Reifen</b>	<b>Monatliche Rate</b>	<b>Preis<sup>[3]</sup></b>
<b>Radschraubensicherung</b>	Standard	Standard

<b>Optik innen/außen</b>	<b>Monatliche Rate</b>	<b>Preis<sup>[3]</sup></b>
<b>Chrome Line Exterieur</b> Bestandteil von Luxury Line	<b>0,00 €</b>	<b>0,00 €</b>

<b>Polsterungen, Sitze</b>	<b>Monatliche Rate</b>	<b>Preis<sup>[3]</sup></b>
<b>Sitzheizung für Fahrer und Beifahrer</b> Bestandteil von Luxury Line	<b>0,00 €</b>	<b>0,00 €</b>

<b>Sicherheit</b>	<b>Monatliche Rate</b>	<b>Preis<sup>[3]</sup></b>
<b>Reifendruckanzeige</b>	Standard	Standard
<b>LED-Nebelscheinwerfer</b> Bestandteil von Luxury Line	<b>0,00 €</b>	<b>0,00 €</b>
<b>Warndreieck und Verbandkasten</b>	Standard	Standard
<b>Alarmanlage</b>	Standard	Standard

<b>Fahrerassistenz</b>	<b>Monatliche Rate</b>	<b>Preis<sup>[3]</sup></b>
<b>Park Distance Control (PDC)</b>	Standard	Standard

<b>Services&amp;Apps</b>	<b>Monatliche Rate</b>	<b>Preis<sup>[3]</sup></b>
<b>ConnectedDrive Services</b>	Standard	Standard
<b>eDrive Dienste</b>	Standard	Standard
<b>TeleServices</b>	Standard	Standard
<b>Intelligenter Notruf</b>	Standard	Standard

<b>Radio, Audio, Kommunikation, Info</b>	<b>Monatliche Rate</b>	<b>Preis<sup>[3]</sup></b>
<b>CD-Laufwerk</b>	Standard	Standard
<b>Navigationssystem Business</b>	Standard	Standard

# Preis

Preis<sup>[3]</sup>

Grundpreis	56.000,00 €
Gewählte Sonderausstattungen	3.600,00 €
Mehrwertsteuer 19%	9.515,97 €
<b>Gesamtpreis</b>	<b>59.600,00 €</b>

Der angezeigte Gesamtpreis basiert auf einem CO2 Wert von 44 g/km.

<sup>[1]</sup> Reichweite im effizientesten Modus. Die Angaben zu Kraftstoffverbrauch, CO2-Emissionen und dem Stromverbrauch gelten bei Angaben von Spannbreiten in Abhängigkeit vom gewählten Reifenformat und optionaler Sonderausstattung. Die Energieeffizienzklasse eines Fahrzeugs ist abhängig von der Art des Getriebes oder der Räder und kann sich während der Konfiguration verändern. Sie wird auf Grundlage der gemessenen CO2-Emissionen unter Berücksichtigung der Masse des Fahrzeugs und auf Basis des ECE-Testzyklus ermittelt. Angegeben sind jeweils die Werte des Basismodells mit der Getriebeart laut Grundausstattung. Die angegebenen Werte wurden nach dem vorgeschriebenen Messverfahren (Richtlinie 80 / 1268 / EWG in der gegenwärtigen Fassung) ermittelt. Die Angaben beziehen sich nicht auf ein einzelnes Fahrzeug und sind nicht Bestandteil des Angebots, sondern dienen allein Vergleichszwecken zwischen den verschiedenen Fahrzeugtypen. Weitere Informationen zum offiziellen Kraftstoffverbrauch, den offiziellen spezifischen CO2-Emissionen und dem Stromverbrauch neuer Personenkraftwagen können dem "Leitfaden über den Kraftstoffverbrauch, die CO2-Emission und den Stromverbrauch neuer Personenkraftwagen" entnommen werden, der an allen Verkaufsstellen, bei der Deutsche Automobil Treuhand GmbH (DAT), Hellmuth-Hirth-Straße 1, 73760 Ostfildern-Scharnhausen, und unter <http://www.dat.de/angebote/verlagsprodukte/leitfaden-kraftstoffverbrauch.html> unentgeltlich erhältlich ist. Bei den Preisangaben handelt es sich um unverbindliche Empfehlungen des Herstellers inkl. 19 % MwSt. und exklusive Überführungskosten. Änderungen und Irrtümer vorbehalten. Umfänge und Kombinationsmöglichkeiten können variieren. Verbindliche Auskünfte gibt Ihnen gern Ihr BMW Partner.

<sup>[3]</sup> Angegeben sind jeweils die Werte des Basismodells mit der Getriebeart laut Grundausstattung. Die angegebenen Werte wurden nach dem vorgeschriebenen Messverfahren (Richtlinie 80 / 1268 / EWG in der gegenwärtigen Fassung) ermittelt. Die Angaben beziehen sich nicht auf ein einzelnes Fahrzeug und sind nicht Bestandteil des Angebots, sondern dienen allein Vergleichszwecken zwischen den verschiedenen Fahrzeugtypen.\* Kundennahe Reichweite im effizientesten Modus. Die Angaben zu Kraftstoffverbrauch, CO2-Emissionen und dem Stromverbrauch gelten bei Angaben von Spannbreiten in Abhängigkeit vom gewählten Reifenformat und optionaler Sonderausstattung. Die Energieeffizienzklasse eines Fahrzeugs ist abhängig von der Art des Getriebes oder der Räder und kann sich während der Konfiguration verändern. Sie wird auf Grundlage der gemessenen CO2-Emissionen unter Berücksichtigung der Masse des Fahrzeugs und auf Basis des ECE-Testzyklus ermittelt. Weitere Informationen zum offiziellen Kraftstoffverbrauch, den offiziellen spezifischen CO2-Emissionen und dem Stromverbrauch neuer Personenkraftwagen können dem "Leitfaden über den Kraftstoffverbrauch, die CO2-Emission und den Stromverbrauch neuer Personenkraftwagen" entnommen werden, der an allen Verkaufsstellen, bei der Deutsche Automobil Treuhand GmbH (DAT), Hellmuth-Hirth-Straße 1, 73760 Ostfildern-Scharnhausen, und unter <http://www.dat.de/angebote/verlagsprodukte/leitfaden-kraftstoffverbrauch.html> unentgeltlich erhältlich ist.

# Finanzprodukt

**Gesamtrate pro Monat\*** **1.492,39 €**

## **BMW Basis-Finanzierung**

BMW Basis-Finanzierung

Fahrzeugpreis	56.000,00 €
Basis-Finanzierung Anzahlung in %	20,00 %
Basis-Finanzierung Anzahlung	11.920,00 €
Laufzeit	36 Monate
Ratenschutzversicherung (RSV)	Ja
RSV Prämie***	1.499,76 €
Monatliche Finanzierungsrate	1.492,39 €
Sollzinssatz p.a.**	5,83 %
Effektiver Jahreszins	5,99 %
Nettodarlehensbetrag	49.179,76 €
Darlehensgesamtbetrag	53.726,17 €

Direkter Ansprechpartner ist Ihr BMW Partner. Er berät Sie gerne ausführlich und berechnet für Sie das passende Finanzierungsmodell.

### **Rechtlicher Hinweis**

\* Ein unverbindliches Finanzierungsbeispiel der BMW Bank GmbH, Heidemannstr. 164, 80939 München, alle Preise inkl. 19% MwSt., Stand 01/2018.

. Ist der Darlehensnehmer Verbraucher, besteht nach Vertragsschluss ein gesetzliches Widerrufsrecht. Nach den Darlehensbedingungen besteht die Verpflichtung, für das Fahrzeug eine Vollkaskoversicherung abzuschließen. \*\* Gebunden für die gesamte Vertragslaufzeit.

\*\*\* Die monatlichen Kosten beim wahlweisen Abschluss eines Versicherungsvertrages für die Ratenschutzversicherung Tod und Arbeitsunfähigkeit mit der Deutsche Lebensversicherungs-AG, An den Treptowers 3 in 12435 Berlin. Einzelheiten ergeben sich aus den allgemeinen Bedingungen für die Versicherung der Deutschen Lebensversicherungs-AG sowie dem Versicherungsantrag.