


Ihr Wunschfahrzeug


Der neue Arteon





1.5 TSI ACT

 110 kW (150 PS)

 6-Gang

 5,1 l/100km *1

 117 g/km *1

Effizienzklasse:  *2

Arteon 1,5 | TSI ACT 110 kW (150 PS) 6-Gang

35.325,00 € *3

Ihre Sonderausstattung

585,00 € *3

Gesamtpreis

35.910,00 € *3

Volkswagen Code

Ihr Volkswagen Code

Der Volkswagen Code ist eine Art 'Schlüssel', der Ihre Konfigurationsdetails speichert und mit dem Sie Ihren neuen Volkswagen zu einem späteren Zeitpunkt wieder in den Konfigurator laden können. Auf Ihren Wunsch kann Ihr Volkswagen Partner Ihre Konfiguration ebenfalls einsehen und Sie weitergehend beraten. Bitte beachten Sie, dass der Volkswagen Code aufgrund technischer Änderungen, die die Baubarkeit Ihrer Konfiguration beeinflussen, seine Gültigkeit verlieren kann. Weiterhin ist der Volkswagen Code maximal drei Monate gültig. Sollten Sie nachträglich die Konfiguration verändern, bitten wir Sie, einen neuen Code zu generieren, der dann die neuen Konfigurationsdetails speichert.

V4BQH69K



Gewählte Außenfarbe

Uranograu



ohne Aufpreis

Gewählte Felgen

4 Leichtmetallräder "Cardiff" 7,5 J x 17 *4



Serie



Gewähltes Interieur

Titanschwartz



Sitze: Titanschwartz
Instrumententafel: Titanschwartz
Teppich: Titanschwartz
Himmel: Mistralgrau

Gewählte Sonderausstattung

Einparkhilfe - Warnsignale bei Hindernissen im Front- und Heckbereich

4,18 €/ Monat ^{*5, *6} oder 585,00 € ^{*3}

Serienausstattung

Bitte beachten Sie, dass die durchgestrichene Serienausstattung durch ausgewählte Sonderausstattung ersetzt wurde.

Außen

4 Leichtmetallräder "Cardiff" 7,5 J x 17 *4

AirStop®-Reifen 225/55 R 17

Chromleisten an den Seitenfenstern

LED-Scheinwerfer für Abblend- und Fernlicht, mit Tagfahrlicht

Radsicherungen mit erweitertem Diebstahlschutz

Rückleuchten in LED-Technik

Seitliche Zierleisten unten in Wagenfarbe

Wärmeschutzverglasung grün, seitlich und hinten

Innen

Chrom-Applikationen an Lichtdreheschalter und Ausströmern vorn

Dekoreinlagen "New Brushed Design" für Instrumententafel und Türverkleidungen

Dekoreinlagen "Piano Black" für Mittelkonsole

Einstiegsleisten mit Einleger in Edelstahl

Gepäckraumabdeckung

Innenleuchten mit Abschaltverzögerung und Dimmfunktion, je 2 LED-Leseleuchten vorn und hinten

ISOFIX-Halteösen zur Befestigung von 2 Kindersitzen auf den Rücksitzen, auch für i-Size-Kindersitze

Mittelarmlehne vorn mit Ablagebox, 2 Ausströmer hinten

Nichtraucherausführung - 12-V-Steckdose vorn

Rücksitzbank ungeteilt, Lehne asymmetrisch geteilt umklappbar

Schalthebelknopf in Leder

Sitzbezüge in Stoff, Dessin "Sideways"

Textilfußmatten vorn und hinten

Top-Komfortsitze vorn

Vordersitze höheneinstellbar, ergoComfort-Sitz auf der Fahrerseite, mit elektrischer Lehneneinstellung

Sicherheit

3 Kopfstützen hinten

Airbag für Fahrer und Beifahrer, mit Beifahrerairbag-Deaktivierung, inkl. Knie-Airbag auf der Fahrerseite

Dreipunkt-Automatiksicherheitsgurte hinten inkl. Gurtstraffer für die äußeren Rücksitze

Dreipunkt-Automatiksicherheitsgurte vorn mit Höheneinstellung und Gurtstraffer

Elektronisches Stabilisierungsprogramm mit Gegenlenkunterstützung, ABS, ASR, EDS, MSR und Gespannstabilisierung

Innenspiegel automatisch abblendend

ISOFIX-Halteösen zur Befestigung von 2 Kindersitzen auf den Rücksitzen, auch für i-Size-Kindersitze

Kopfairbagsystem für Front- und Fondpassagiere inkl. Seitenairbags vorn

Notruf-Service, Laufzeit 10 Jahre; keine Registrierung notwendig, Dienst ist bei Auslieferung aktiviert

Reifenkontrollanzeige

Rückstrahler in allen Türen

Sicherheitsoptimierte Kopfstützen vorn

Verbandtasche, Warndreieck und Warnweste

Warnton und -leuchte für nicht angelegte Gurte vorn und hinten

Wegfahrsperre elektronisch

Funktion

12-V-Steckdose an der Mittelkonsole hinten

8 Lautsprecher

Analoguhr in der Instrumententafel

Außenspiegel elektrisch einstell- und beheizbar

Berganfahrassistent

Diversity-Antenne für FM-Empfang

Doppelton-Signalhorn

Elektronische Parkbremse inkl. Auto-Hold-Funktion

Fahrlichtschaltung automatisch, mit Tagfahrlicht, "Leaving home"-Funktion und manueller "Coming home"-Funktion

Fernentriegelung für Gepäckraumklappe

Fußgängererkennung und aktive Frontklappe

Geschwindigkeitsregelanlage inkl. Geschwindigkeitsbegrenzer

Klimaanlage

Kombi-Instrument mit elektronischem Tachometer, Kilometer- und Tageskilometerzähler, Drehzahlmesser

Lendenwirbelstützen vorn, auf Fahrerseite elektrisch einstellbar

Leuchtweitenregulierung dynamisch

Multifunktionsanzeige "Plus"

Müdigkeitserkennung

Progressivlenkung

Radio "Composition Media"

Regensensor

Sitzbezüge in Stoff, Dessin "Sideways"

Spurhalteassistent "Lane Assist"

Start-Stopp-System mit Bremsenergie-Rückgewinnung

Telefonschnittstelle

Umfeldbeobachtungssystem "Front Assist" mit City-Notbremsfunktion

USB-Schnittstelle auch für iPod/iPhone, inkl. Multimediabuchse AUX-IN

Zentralverriegelung ohne Safe-Sicherung; mit Funkfernbedienung und Komfortstartfunktion

Technische Daten

Verbrauchs- und Emissionswerte nach NEFZ-Standard

Super 95

Kraftstoffverbrauch Innerorts	6,5 l/100km ^{*1}
Kraftstoffverbrauch Ausserorts	4,3 l/100km ^{*1}
Kraftstoffverbrauch Kombiniert	5,1 l/100km ^{*1}
CO ₂ -Emission Kombiniert	117 g/km ^{*1}

Effizienzklasse

A ^{*2}

CO₂-Effizienz ^{*7}

für den ausgewählten Motor ermittelt auf der Grundlage der gemessenen CO₂-Emissionen und unter Berücksichtigung der Masse des Fahrzeugs

Jahressteuer ^{*8} für dieses Fahrzeug:
74,00

Energieträgerkosten bei einer Laufleistung von 20.000 km:

Kraftstoffkosten ^{*7} (Super 95) bei einem Kraftstoffpreis von 1,303/l:
1.329,06



Erstellt am 21.02.2018

Modellvariante: Arteon

AUSSENABMESSUNGEN

Länge min. / Länge max.	4.862 mm / 4.952 mm
Breite min. / Breite max.	1.871 mm / 1.871 mm
Höhe max.	1.450 mm
Radstand	2.837 mm
Spurweite vorn min. / vorn max.	1.587 mm / 1.591 mm
Spurweite hinten min. / hinten max.	1.577 mm / 1.581 mm
Höhe geöffnete Heckklappe	2.172 mm

INNENRAUMABMESSUNGEN

Kopfraum (1. Sitzreihe)	1.008 mm
Kopfraum (2. Sitzreihe)	940 mm
Innenraumbreite (1. Sitzreihe)	1.500 mm
Innenraumbreite (2. Sitzreihe)	1.481 mm

GEPÄCKRAUM

Länge, Sitzbank aufgestellt / umgeklappt	1.181 mm / 2.092 mm
Breite zwischen den Radkästen	1.005 mm
Gepäckraumvolumen Rücksitzb. aufgestellt	563 l

MOTOR, GETRIEBE, ELEKTRIK

Getriebe	6-Gang
Hubraum	1.498 cm ³
Max. Leistung	110,00 kW
Max. Drehmoment	250 Nm / 1500 - 3500 1/min
Emissionsklasse	EURO 6 ZD

GEWICHTE

Leergewicht min.	1.504 kg
Zul. Gesamtgewicht	2.030 kg
Zuladung	443 - 601 kg
Zul. Achslast vorn / hinten	1.010 kg / 1.070 kg
Zul. Anhängelast gebremst bei 12% / 8%	1.600 kg / 1.900 kg
Zul. Anhängelast ungebremst	750 kg
Stützlast / Dachlast	90 kg / 100 kg

FAHRLEISTUNGEN

Höchstgeschwindigkeit	222 km/h
Beschleunigung von 0-80 / 0-100 km/h	6,3 s / 9,0 s
Elastizität 80-120 km/h (4./5. Gang)	8,5 s / 10,5 s

WEITERE DATEN

Wendekreis	ca. 11.900 mm
Kraftstoffart	Benzin
Kraftstoffbehälter Benzin / Diesel	ca. 66 l
Hersteller Schlüsselnummer	0603

Finanzierungsbeispiel ^{*6, *9}

Ein Beispiel für die monatliche Zahlung

Laufzeit	48 Monate
Jährliche Fahrleistung	10.000 km
Anzahlung	8.977,50 €
Kreditschutzbrief	Nein
Nettodarlehensbetrag	26.932,50 €
Sollzinssatz (gebunden) p.a.	1,97 %
Effektiver Jahreszins	1,99 %
Gesamtbetrag	28.653,68 €
48 monatliche Raten à	256,48 €
Schlussrate	16.342,64 €

*1 Die angegebenen Werte wurden nach den gesetzlich vorgeschriebenen Messverfahren ermittelt. Sie basieren auf den in der Regelung Nr. 101 der Wirtschaftskommission der Vereinten Nationen für Europa (UN/ECE) definierten Testzyklen. Die Angaben beziehen sich nicht auf ein einzelnes, individuelles Fahrzeug und sind nicht Bestandteil des Angebotes, sondern dienen allein Vergleichszwecken zwischen den verschiedenen Fahrzeugtypen. Der Kraftstoffverbrauch und die CO₂-Emissionen eines Fahrzeugs hängen nicht nur von der effizienten Ausnutzung des Kraftstoffs durch das Fahrzeug ab, sondern werden auch vom Fahrverhalten und anderen nichttechnischen Faktoren (z. B. Umgebungsbedingungen) beeinflusst. CO₂ ist das für die Erderwärmung hauptsächlich verantwortliche Treibhausgas. Zusatzausstattungen und Zubehör (Anbauteile, Reifen usw.) können relevante Fahrzeugparameter, wie z. B. Gewicht, Rollwiderstand und Aerodynamik verändern und neben Witterungs- und Verkehrsbedingungen die Verbrauchs- und Fahrleistungswerte beeinflussen. Die Angaben zu den Kraftstoffverbräuchen und CO₂-Emissionen gelten bei Angaben von Spannbreiten in Abhängigkeit vom gewählten Reifenformat und optionalen Sonderausstattungen. Hinweis nach Richtlinie 1999/94/EG in der jeweils gegenwärtig geltenden Fassung: Weitere Informationen zum offiziellen Kraftstoffverbrauch und den offiziellen spezifischen CO₂-Emissionen neuer Personenkraftwagen können dem 'Leitfaden über den Kraftstoffverbrauch, die CO₂-Emissionen und den Stromverbrauch neuer Personenkraftwagen' entnommen werden, der an allen Verkaufsstellen und bei der DAT Deutsche Automobil Treuhand GmbH, Helmuth-Hirth-Straße 1, 73760 Ostfildern oder unter www.dat.de unentgeltlich erhältlich ist. Bei den angegebenen CO₂-Werten handelt es sich um die Werte, die im Rahmen der Typgenehmigung des Fahrzeugs ermittelt wurden.

*2 Effizienzklassen bewerten Fahrzeuge anhand der CO₂-Emissionen unter Berücksichtigung des Fahrzeugleergewichts. Fahrzeuge, die dem Durchschnitt entsprechen, werden mit D eingestuft. Fahrzeuge, die besser sind als der heutige Durchschnitt werden mit A+, A, B oder C eingestuft. Fahrzeuge, die schlechter als der Durchschnitt sind, werden mit E, F oder G beschrieben. Die hier gemachten Angaben beziehen sich jeweils auf die EG-Typgenehmigung des gewählten Modells unter Berücksichtigung der von Ihnen im Zuge der Konfiguration ggfs. gewählten Sonderausstattung gem. Richtlinie 2007/46/EG. Bei den angegebenen CO₂-Werten handelt es sich um die Werte, die im Rahmen der Typgenehmigung des Fahrzeugs ermittelt wurden.

*3 Unverbindliche Preisempfehlung des Herstellers, zzgl. Überführungs- und Zulassungskosten.

*4 Unsere Fahrzeuge sind serienmäßig mit Sommerreifen ausgestattet. Seit dem 04.12.2010 sind Sie in der Bundesrepublik Deutschland gesetzlich verpflichtet, Ihr Fahrzeug bei Glatteis, Schneeglätte, Schneematsch, Eis- oder Reifglätte mit M+S-Reifen oder Ganzjahresreifen auszustatten. Ihr Volkswagen Partner informiert Sie gern.

*5 Laufzeit 48 Monate, jährl. Fahrleistung 10.000 km, Anzahlung 8.977,50 EUR, Kreditschutzbrief Nein, Nettodarlehensbetrag 26.932,50 EUR, Sollzinssatz (gebunden) p.a. 1,97%, effektiver Jahreszins 1,99%, Darlehenssumme 28.653,68 EUR, Schlussrate 16.342,64 EUR mit AutoCredit der Volkswagen Bank (Bonität vorausgesetzt).

*6 Die Höhe der monatlichen Rate ist abhängig von Anzahlung, Kreditschutzbrief sowie ausgewählten Dienstleistungen. Die Berechnung setzt eine private Nutzung des Fahrzeugs sowie eine Zulassung als PKW voraus.

*7 Bei den angegebenen Kraftstoffpreisen handelt es sich um die durch das Bundesministerium für Wirtschaft und Technologie im Bundesanzeiger veröffentlichten Durchschnittspreise.

*8 Rechtlich ist die Steuerfestsetzung des zuständigen Hauptzollamtes maßgebend. Die tatsächliche Steuerschuld wird in jedem Einzelfall durch dieses festgesetzt.

*9 Ein unverbindliches Finanzierungsangebot der Volkswagen Bank GmbH, Gifhorner Str. 57, 38112 Braunschweig. Das Angebot richtet sich an

Einzelabnehmer und versteht sich zzgl. Überführungs- und Zulassungskosten. Die Berechnung basiert auf derzeit gültigen Konditionen. Für ein individuelles und verbindliches Angebot wenden Sie sich bitte an Ihren Volkswagen Partner. Angebot nur gültig bei teilnehmenden Händlern. Es besteht ein gesetzliches Widerrufsrecht.

Nicht alle Räder/Reifen sind zum Zeitpunkt der Konfiguration verfügbar. Manche Räder/Reifen sind limitiert oder zum Zeitpunkt des Kaufes nicht verfügbar. Fragen Sie Ihren Händler nach der Verfügbarkeit der Räder/Reifen und prüfen Sie, dass Ihr konfiguriertes Fahrzeug auch die gewünschten Sonderausstattungen enthält. Die gezielte Bestellung eines bestimmten Reifenfabrikats ist aus logistischen und produktionstechnischen Gründen nicht möglich. Informationen zum EU-Reifenlabel erhalten Sie bei Ihrem Volkswagen Partner, in der Produktbroschüre Technik & Preise, sowie unter [EU-Reifenlabel](#).

Unsere Fahrzeuge sind serienmäßig mit Sommerreifen ausgestattet. Seit dem 04.10.2010 sind Sie in der Bundesrepublik Deutschland gesetzlich verpflichtet, Ihr Fahrzeug bei Glätteis, Schneeglätte, Schneematsch, Eis- oder Reifglätte mit M+S-Reifen oder Ganzjahresreifen auszustatten. Ihr Volkswagen Partner berat Sie gern.

Ein unverbindliches Finanzierungsangebot der Volkswagen Bank GmbH, Gifhorner Str. 57, 38112 Braunschweig. Das Angebot richtet sich an Einzelabnehmer und versteht sich zzgl. Überführungs- und Zulassungskosten. Die Berechnung basiert auf derzeit gültigen Konditionen. Für ein individuelles und verbindliches Angebot wenden Sie sich bitte an Ihren Volkswagen Partner. Angebot nur gültig bei teilnehmenden Händlern. Es besteht ein gesetzliches Widerrufsrecht.