


# Ihr Wunschfahrzeug


## Der Golf GTI "Performance"




### 2.0 TSI

 180 kW (245 PS)

 6-Gang

 6,5 l/100km \*1

 148 g/km \*1

Effizienzklasse:  \*2

Golf GTI "Performance" TSI 180 kW (245 PS) 6-Gang

32.950,00 € \*3

Ihre Sonderausstattung

780,00 € \*3

**Gesamtpreis**

**33.730,00 € \*3**

## Volkswagen Code

### Ihr Volkswagen Code

Der Volkswagen Code ist eine Art 'Schlüssel', der Ihre Konfigurationsdetails speichert und mit dem Sie Ihren neuen Volkswagen zu einem späteren Zeitpunkt wieder in den Konfigurator laden können. Auf Ihren Wunsch kann Ihr Volkswagen Partner Ihre Konfiguration ebenfalls einsehen und Sie weitergehend beraten. Bitte beachten Sie, dass der Volkswagen Code aufgrund technischer Änderungen, die die Baubarkeit Ihrer Konfiguration beeinflussen, seine Gültigkeit verlieren kann. Weiterhin ist der Volkswagen Code maximal drei Monate gültig. Sollten Sie nachträglich die Konfiguration verändern, bitten wir Sie, einen neuen Code zu generieren, der dann die neuen Konfigurationsdetails speichert.

VALJGJDW



## Gewählte Außenfarbe

Pure White



ohne Aufpreis

## Gewählte Felgen

4 Leichtmetallräder "Brooklyn" 7,5 J x 17 \*4



Serie



## Gewähltes Interieur

Schwarz



Sitze: Schwarz

Instrumententafel: Titanschwarz

Teppich: Schwarz

## Gewählte Sonderausstattung

Navigationfunktion "Discover Media" (für "Composition Media")

3,72 €/ Monat <sup>\*6, \*7</sup> oder 565,00 € <sup>\*3</sup>

"Guide & Inform" Laufzeit 1 Jahr <sup>\*5</sup>

ohne Aufpreis

Navigationsdaten für Westeuropa auf SD-Karte

ohne Aufpreis

Parklenkassistent "Park Assist" inkl. Einparkhilfe

1,42 €/ Monat <sup>\*6, \*7</sup> oder 215,00 € <sup>\*3</sup>

# Serienausstattung

Bitte beachten Sie, dass die durchgestrichene Serienausstattung durch ausgewählte Sonderausstattung ersetzt wurde.

## Außen

4 Leichtmetallräder "Brooklyn" 7,5 J x 17 <sup>\*4</sup>

Abdeckungen für Leichtmetallräder

Außenspiegelgehäuse und Türgriffe in Wagenfarbe

Frontscheibe in Wärmeschutzglas

Heckspoiler in Wagenfarbe

Kennzeichenbeleuchtung in LED-Technik

Kühlergrill in Wabenstruktur, schwarz lackiert mit Leisten in Rot/Chrom und GTI-Schriftzug

LED-Scheinwerfer für Abblend- und Fernlicht, mit Tagfahrlicht

Radsicherungen mit erweitertem Diebstahlschutz

Reifen 225/45 R 17

Rückleuchten in LED-Technik, dunkelrot, mit dynamischer Blinkleuchte

Scheibenbremsen vorn, Bremssättel in Rot

Stoßfänger in sportlichem Design, Lufteinlässe in Wabenstruktur

Wärmeschutzverglasung grün, seitlich und hinten

## Innen

Ambientebeleuchtung

Chrom-Applikationen an Lichtdreh-, Spiegeleinstell- und Fensterheberschaltern

Dachhimmel schwarz

Dekoreinlagen "Honeycombed Black" für Instrumententafel auf der Beifahrerseite sowie für Türverkleidungen

Dekoreinlagen "Piano Black" für Instrumententafel auf der Fahrerseite sowie für Mittelkonsole

Einstiegshilfe "Easy Entry"

Einstiegsleisten vorn, beleuchtet

Handschuhfach mit Kühlmöglichkeit

Mittelarmlehne vorn mit Ablagebox und 2 Ausströmern hinten

Multifunktions-Sportlenkrad in Leder

Nichtraucherausführung - Ablagefach und 12-V-Steckdose vorn

Pedale und Fußstütze in Edelstahl gebürstet

Rücksitzlehne asymmetrisch geteilt umklappbar, mit Durchlademöglichkeit und Mittelarmlehne, 2 Becherhalter

Schalthebelknopf in Alu-Optik

Sitzbezüge in Stoff, Dessin "Clark"

Textilfußmatten vorn und hinten

Top-Sportsitze vorn

Vordersitze beheizbar

Vordersitze mit Höheneinstellung

---

## Sicherheit

---

3 Dreipunkt-Automatiksicherheitsgurte hinten

---

3 Kopfstützen hinten

---

Abbiegelicht, ohne Nebelscheinwerfer

---

Airbag für Fahrer und Beifahrer, mit Beifahrerairbag-Deaktivierung, inkl. Knie-Airbag auf der Fahrerseite

---

Dreipunkt-Automatiksicherheitsgurte vorn mit Höheneinstellung und Gurtstraffer

---

Elektronisches Stabilisierungsprogramm mit Gegenlenkunterstützung, ABS, ASR, EDS, MSR und Gespannstabilisierung

---

Innenspiegel automatisch abblendend

---

ISOFIX-Halteösen (Vorrichtung zur Befestigung von 2 Kindersitzen auf der Rücksitzbank)

---

Kopfairbagsystem für Front- und Fondpassagiere inkl. Seitenairbags vorn

---

Reifenkontrollanzeige

---

Rückstrahler in allen Türen

---

Scheibenbremsen hinten

---

Scheibenbremsen vorn, Bremssättel in Rot

---

Sicherheitsoptimierte Kopfstützen vorn

---

Verbandtasche, Warndreieck und Warnweste

---

Wegfahrsperrung elektronisch

---

## Funktion

---

12-V-Steckdose im Gepäckraum

---

2 LED-Leseleuchten vorn und 2 hinten

---

2 LED-Leuchten im Fußraum vorn

---

8 Lautsprecher

---

Active Info Display, mehrfarbig, verschiedene Info-Profile wählbar

---

Außenspiegel auf Fahrerseite asphärisch

---

Außenspiegel elektrisch einstell- und beheizbar, mit Beifahrerspiegelabsenkung

---

Doppelton-Signalhorn

---

~~Einparkhilfe – Warnsignale bei Hindernissen im Front- und Heckbereich~~

---

Elektronische Parkbremse inkl. Auto-Hold-Funktion

---

Fahrlichtschaltung automatisch, mit Tagfahrlicht, "Leaving home"-Funktion und manueller "Coming home"-Funktion

---

Fensterheber elektrisch

---

Fußgängererkennung

---

Heckscheibenwischer mit Intervallschaltung

---

Innenspiegel automatisch abblendend

---

Klimaanlage "Air Care Climatronic" mit 2-Zonen-Temperaturregelung und Allergen-Filter

---

Kombi-Instrument mit elektronischem Tachometer, Kilometer- und Tageskilometerzähler, Drehzahlmesser

---

---

Lendenwirbelstützen vorn

---

Leuchtweitenregulierung dynamisch

---

Müdigkeitserkennung

---

Progressivlenkung

---

Radio "Composition Media"

---

Regensensor

---

Scheibenwaschdüsen vorn automatisch beheizt

---

Scheinwerfer-Reinigungsanlage

---

Start-Stopp-System mit Bremsenergie-Rückgewinnung

---

Staub- und Pollenfilter mit Aktivkohleeinsatz

---

Telefonschnittstelle

---

Tire Mobility Set: 12-Volt-Kompressor und Reifendichtmittel

---

Umfeldbeobachtungssystem "Front Assist" mit City-Notbremsfunktion

---

USB-Schnittstelle auch für iPod/iPhone, inkl. Multimediabuchse AUX-IN

---

Vorderachs-Differenzialsperre

---

Warnleuchte für Waschwasserstand

---

Warnton und -leuchte für nicht angelegte Gurte vorn

---

Zentralverriegelung ohne Safe-Sicherung, mit Funkfernbedienung und 2 Funkklappschlüsseln

---

# Technische Daten

## Verbrauchs- und Emissionswerte nach NEFZ-Standard

### Super 95

Kraftstoffverbrauch Innerorts	8,6 l/100km <sup>*1</sup>
Kraftstoffverbrauch Ausserorts	5,3 l/100km <sup>*1</sup>
Kraftstoffverbrauch Kombiniert	6,5 l/100km <sup>*1</sup>
CO <sub>2</sub> -Emission Kombiniert	148 g/km <sup>*1</sup>

### Effizienzklasse



### CO<sub>2</sub>-Effizienz<sup>\*8</sup>

für den ausgewählten Motor ermittelt auf der Grundlage der gemessenen CO<sub>2</sub>-Emissionen und unter Berücksichtigung der Masse des Fahrzeugs

Jahressteuer<sup>\*9</sup> für dieses Fahrzeug:

146,00

Energieträgerkosten bei einer Laufleistung von 20.000 km:

Kraftstoffkosten<sup>\*8</sup> (Super 95) bei einem Kraftstoffpreis von 1,303/l:  
1.693,90



Erstellt am 22.02.2018

Modellvariante: Golf GTI "Performance"

## AUSSENABMESSUNGEN

Länge min. / Länge max.	4.268 mm / 4.362 mm
Breite min. / Breite max.	1.790 mm / 1.799 mm
Höhe max.	1.482 mm
Radstand	2.626 mm
Spurweite vorn min. / vorn max.	1.533 mm / 1.549 mm
Spurweite hinten min. / hinten max.	1.503 mm / 1.521 mm
Höhe geöffnete Heckklappe	1.996 mm

## INNENRAUMABMESSUNGEN

Kopfraum (1. Sitzreihe)	1.018 mm
Kopfraum (2. Sitzreihe)	967 mm
Innenraumbreite (1. Sitzreihe) 4-türig	1.469 mm
Innenraumbreite (2. Sitzreihe) 4-türig	1.440 mm

**GEPÄCKRAUM**

Länge Sitzbank aufgest. / umgekl., mm	839 mm / 1.558 mm
Breite zwischen den Radkästen	1.003 mm
Gepäckraumvolumen Rücksitzb. aufgestellt	380 l
Gepäckraumvolumen Rücksitzbank geklappt	1.270 l

**MOTOR, GETRIEBE, ELEKTRIK**

Getriebe	6-Gang
Hubraum	1.984 cm <sup>3</sup>
Max. Leistung	180,00 kW
Max. Drehmoment	370 Nm / 1600 - 4300 1/min
Emissionsklasse	EURO 6 ZD

**ELEKTROMOTOR / LADESYSTEM (GTE)**

Elektrische Leistung	- (kurzzeitig)
Systemleistung	- (kurzzeitig)
Systemdrehmoment	- (kurzzeitig)
Batterietyp	-
Batterieenergiegehalt	-
Ladedauer AC 2,3 kW 100% SOC	-
Ladedauer AC 3,6 kW 100% SOC	-

**GEWICHTE**

Leergewicht min.	1.387 kg
Zul. Gesamtgewicht	1.860 kg
Zuladung	424 - 548 kg
Zul. Achslast vorn / hinten	1.010 kg / 900 kg
Zul. Anhängelast gebremst bei 12% / 8%	1.600 kg / 1.800 kg
Zul. Anhängelast ungebremst	690 kg
Stützlast / Dachlast	80 kg / 75 kg

**FAHRLEISTUNGEN**

Höchstgeschwindigkeit	250 km/h
Beschleunigung von 0-80 / 0-100 km/h	4,8 s / 6,2 s
Elastizität 80-120 km/h (4./5. Gang)	5,0 s / 6,0 s

**REICHWEITE (GTE)**

Elektrische Reichweite (NEFZ)	-
Gesamtreichweite (NEFZ)	-



## WEITERE DATEN

Wendekreis	ca. 10.900 mm
Kraftstoffart	Benzin
Kraftstoffbehälter Benzin / Diesel	ca. 50 l
Kraftstoffbehälter Erdgas (CNG)	ca. -

## VERBRÄUCHE TGI BLUEMOTION

Verbrauch innerorts (CNG)	-
Verbrauch außerorts (CNG)	-
Verbrauch kombiniert (CNG)	-
CO <sub>2</sub> -Emission kombiniert (Erdgas)	-
Kraftstoffart (2. Kraftstoff)	-
Verbrauch innerorts (2.Kraftstoff)	-
Verbrauch außerorts (2.Kraftstoff)	-
Verbrauch kombiniert (2.Kraftstoff)	-
CO <sub>2</sub> -Emission kombiniert (2.Kraftstoff)	-
Hersteller Schlüsselnummer	0603

\*1 Die angegebenen Werte wurden nach den gesetzlich vorgeschriebenen Messverfahren ermittelt. Sie basieren auf den in der Regelung Nr. 101 der Wirtschaftskommission der Vereinten Nationen für Europa (UN/ECE) definierten Testzyklen. Die Angaben beziehen sich nicht auf ein einzelnes, individuelles Fahrzeug und sind nicht Bestandteil des Angebotes, sondern dienen allein Vergleichszwecken zwischen den verschiedenen Fahrzeugtypen. Der Kraftstoffverbrauch und die CO<sub>2</sub>-Emissionen eines Fahrzeugs hängen nicht nur von der effizienten Ausnutzung des Kraftstoffs durch das Fahrzeug ab, sondern werden auch vom Fahrverhalten und anderen nichttechnischen Faktoren (z. B. Umgebungsbedingungen) beeinflusst. CO<sub>2</sub> ist das für die Erderwärmung hauptsächlich verantwortliche Treibhausgas. Zusatzausstattungen und Zubehör (Anbauteile, Reifen usw.) können relevante Fahrzeugparameter, wie z. B. Gewicht, Rollwiderstand und Aerodynamik verändern und neben Witterungs- und Verkehrsbedingungen die Verbrauchs- und Fahrleistungswerte beeinflussen. Die Angaben zu den Kraftstoffverbräuchen und CO<sub>2</sub>-Emissionen gelten bei Angaben von Spannbreiten in Abhängigkeit vom gewählten Reifenformat und optionalen Sonderausstattungen. Hinweis nach Richtlinie 1999/94/EG in der jeweils gegenwärtig geltenden Fassung: Weitere Informationen zum offiziellen Kraftstoffverbrauch und den offiziellen spezifischen CO<sub>2</sub>-Emissionen neuer Personenkraftwagen können dem 'Leitfaden über den Kraftstoffverbrauch, die CO<sub>2</sub>-Emissionen und den Stromverbrauch neuer Personenkraftwagen' entnommen werden, der an allen Verkaufsstellen und bei der DAT Deutsche Automobil Treuhand GmbH, Helmuth-Hirth-Straße 1, 73760 Ostfildern oder unter [www.dat.de](http://www.dat.de) unentgeltlich erhältlich ist. Bei den angegebenen CO<sub>2</sub>-Werten handelt es sich um die Werte, die im Rahmen der Typgenehmigung des Fahrzeugs ermittelt wurden.

\*2 Effizienzklassen bewerten Fahrzeuge anhand der CO<sub>2</sub>-Emissionen unter Berücksichtigung des Fahrzeugleergewichts. Fahrzeuge, die dem Durchschnitt entsprechen, werden mit D eingestuft. Fahrzeuge, die besser sind als der heutige Durchschnitt werden mit A+, A, B oder C eingestuft. Fahrzeuge, die schlechter als der Durchschnitt sind, werden mit E, F oder G beschrieben. Die hier gemachten Angaben beziehen sich jeweils auf die EG-Typgenehmigung des gewählten Modells unter Berücksichtigung der von Ihnen im Zuge der Konfiguration ggfs. gewählten Sonderausstattung gem. Richtlinie 2007/46/EG. Bei den angegebenen CO<sub>2</sub>-Werten handelt es sich um die Werte, die im Rahmen der Typgenehmigung des Fahrzeugs ermittelt wurden.

\*3 Unverbindliche Preisempfehlung des Herstellers, zzgl. Überführungs- und Zulassungskosten.

\*4 Unsere Fahrzeuge sind serienmäßig mit Sommerreifen ausgestattet. Seit dem 04.12.2010 sind Sie in der Bundesrepublik Deutschland gesetzlich verpflichtet, Ihr Fahrzeug bei Glatteis, Schneeglätte, Schneematsch, Eis- oder Reifglätte mit M+S-Reifen oder Ganzjahresreifen auszustatten. Ihr Volkswagen Partner informiert Sie gern.

\*5 Die Nutzung der mobilen Online-Dienste (Car-Net "Guide & Inform") ist nur mit den optionalen Ausstattungen "Discover Media" und "Discover Pro" möglich. Zusätzlich benötigen Sie ein mobiles, internetfähiges Endgerät (z.B. Smartphone), das die Fähigkeit besitzt, als mobiler WLAN-Hotspot zu agieren. Alternativ kann mit der Option Telefonschnittstelle „Business“ in Verbindung mit dem Navigationssystem "Discover Pro" ein Mobiltelefon mit remote SIM Access Profile (rSAP) oder eine SIM-Karte mit Telefon- und Datenoption genutzt werden. Mit dem optionalen Car-Stick LTE kann in Verbindung mit dem Navigationssystem "Discover Media" ebenfalls unkompliziert eine Internetverbindung für Ihr Navigationsgerät, sowie ein W-LAN Hotspot im Fahrzeug hergestellt werden. Die Car-Net Dienste sind nur mit einem bestehenden oder separat abzuschließenden Mobilfunkvertrag zwischen Ihnen und Ihrem Mobilfunkprovider und nur innerhalb der Abdeckung des jeweiligen Mobilfunknetzes verfügbar. Durch den Empfang von

Datenpaketen aus dem Internet können, abhängig von Ihrem jeweiligen Mobilfunktarif und insbesondere beim Betrieb im Ausland, zusätzliche Kosten (z.B. Roaming-Gebühren) entstehen. Aufgrund des im Rahmen der Nutzung der Car-Net Dienste anfallenden Datenvolumens wird die Vereinbarung einer Daten-Flatrate mit Ihrem Mobilfunkprovider dringend empfohlen.

Zur Nutzung von Car-Net "Guide & Inform" ist ein separater Vertrag mit der Volkswagen AG online abzuschließen. Der Kunde hat nach Übergabe des Fahrzeugs 90 Tage Zeit, um das Fahrzeug unter [www.volkswagen.com/Car-Net](http://www.volkswagen.com/Car-Net) zu registrieren.

Die Verfügbarkeit der Car-Net "Guide & Inform" Dienste kann länderabhängig unterschiedlich ausfallen. Diese Dienste stehen für die jeweils vereinbarte Vertragslaufzeit zur Verfügung und können während der Vertragslaufzeit inhaltlichen Änderungen unterliegen. Nähere Informationen zu Car-Net erhalten Sie unter [www.volkswagen.com/Car-Net](http://www.volkswagen.com/Car-Net) und bei Ihrem Volkswagen Partner, Informationen zu Mobilfunk-Tarifbedingungen bei Ihrem Mobilfunkanbieter.

- \*6 Laufzeit 48 Monate, jährl. Fahrleistung 10.000 km, Anzahlung 8.432,50 EUR, Kreditschutzbrief Nein, Nettodarlehensbetrag 25.297,50 EUR, Sollzinssatz (gebunden) p.a. 1,97%, effektiver Jahreszins 1,99%, Darlehenssumme 26.949,61 EUR, Schlussrate 16.286,53 EUR mit AutoCredit der Volkswagen Bank (Bonität vorausgesetzt).
- \*7 Die Höhe der monatlichen Rate ist abhängig von Anzahlung, Kreditschutzbrief sowie ausgewählten Dienstleistungen. Die Berechnung setzt eine private Nutzung des Fahrzeugs sowie eine Zulassung als PKW voraus.
- \*8 Bei den angegebenen Kraftstoffpreisen handelt es sich um die durch das Bundesministerium für Wirtschaft und Technologie im Bundesanzeiger veröffentlichten Durchschnittspreise.
- \*9 Rechtlich ist die Steuerfestsetzung des zuständigen Hauptzollamtes maßgebend. Die tatsächliche Steuerschuld wird in jedem Einzelfall durch dieses festgesetzt.

Nicht alle Räder/Reifen sind zum Zeitpunkt der Konfiguration verfügbar. Manche Räder/Reifen sind limitiert oder zum Zeitpunkt des Kaufes nicht verfügbar. Fragen Sie Ihren Händler nach der Verfügbarkeit der Räder/Reifen und prüfen Sie, dass Ihr konfiguriertes Fahrzeug auch die gewünschten Sonderausstattungen enthält. Die gezielte Bestellung eines bestimmten Reifenfabrikats ist aus logistischen und produktionstechnischen Gründen nicht möglich. Informationen zum EU-Reifenlabel erhalten Sie bei Ihrem Volkswagen Partner, in der Produktbroschüre Technik & Preise, sowie unter [EU-Reifenlabel](#).

Unsere Fahrzeuge sind serienmäßig mit Sommerreifen ausgestattet. Seit dem 04.10.2010 sind Sie in der Bundesrepublik Deutschland gesetzlich verpflichtet, Ihr Fahrzeug bei Glatteis, Schneeglätte, Schneematsch, Eis- oder Reifglätte mit M+S-Reifen oder Ganzjahresreifen auszustatten. Ihr Volkswagen Partner berät Sie gern.

Ein unverbindliches Finanzierungsangebot der Volkswagen Bank GmbH, Gifhorner Str. 57, 38112 Braunschweig. Das Angebot richtet sich an Einzelabnehmer und versteht sich zzgl. Überführungs- und Zulassungskosten. Die Berechnung basiert auf derzeit gültigen Konditionen. Für ein individuelles und verbindliches Angebot wenden Sie sich bitte an Ihren Volkswagen Partner. Angebot nur gültig bei teilnehmenden Händlern. Es besteht ein gesetzliches Widerrufsrecht.