


# Ihr Wunschfahrzeug


## Der neue Golf Sportsvan Comfortline





### 1.5 TSI ACT

 096 kW (130 PS)

 6-Gang

 5,1 l/100km \*1

 116 g/km \*1

Effizienzklasse:  B \*2

Golf Sportsvan Comfortline 1,5 l TSI ACT 96 kW (130 PS) 6-Gang

26.225,00 € \*3

Ihre Sonderausstattung

440,00 € \*3

**Gesamtpreis**

**26.665,00 € \*3**

## Volkswagen Code

### Ihr Volkswagen Code

Der Volkswagen Code ist eine Art 'Schlüssel', der Ihre Konfigurationsdetails speichert und mit dem Sie Ihren neuen Volkswagen zu einem späteren Zeitpunkt wieder in den Konfigurator laden können. Auf Ihren Wunsch kann Ihr Volkswagen Partner Ihre Konfiguration ebenfalls einsehen und Sie weitergehend beraten. Bitte beachten Sie, dass der Volkswagen Code aufgrund technischer Änderungen, die die Baubarkeit Ihrer Konfiguration beeinflussen, seine Gültigkeit verlieren kann. Weiterhin ist der Volkswagen Code maximal drei Monate gültig. Sollten Sie nachträglich die Konfiguration verändern, bitten wir Sie, einen neuen Code zu generieren, der dann die neuen Konfigurationsdetails speichert.

VB3AA366



## Gewählte Außenfarbe

Uranograu



ohne Aufpreis

## Gewählte Felgen

4 Leichtmetallräder "Hita" 6,5 J x 16 \*4



Serie



## Gewähltes Interieur

Schwarz



Sitze: Schwarz

Instrumententafel: Titanschwarz

Teppich: Schwarz

Himmel: Perlgrau



---

# Gewählte Sonderausstattung

---

Radio "Composition Media"

2,98 €/ Monat <sup>\*5, \*6</sup> oder 440,00 € <sup>\*3</sup>

---

8 Lautsprecher

Bereits in einem Paket enthalten

---

# Serienausstattung

Bitte beachten Sie, dass die durchgestrichene Serienausstattung durch ausgewählte Sonderausstattung ersetzt wurde.

## Außen

---

4 Leichtmetallräder "Hita" 6,5 J x 16 \*4

---

Außenspiegelgehäuse und Türgriffe in Wagenfarbe

---

Frontscheibe in Wärmeschutzglas

---

Halogen-Doppelscheinwerfer und Blinkleuchten unter gemeinsamer Klarglasabdeckung, mit LED-Tagfahrlicht

---

Kühlergrill schwarz, mit Chromleisten

---

Reifen 205/55 R 16

---

Rückleuchten in LED-Technik

---

Stoßfänger in Wagenfarbe

---

Wärmeschutzverglasung grün, seitlich und hinten

---

Zierleisten schwarz

---

## Innen

---

Ablagefach mit Klappe am Dachhimmel

---

Chrom-Applikationen an Lichtdreh- und Spiegeleinstellschalter

---

Dekoreinlagen "New Brushed Dark" für Instrumententafel sowie für Türverkleidungen

---

Dekoreinlagen "Polar Night Black" für Mittelkonsole

---

Handschuhfach mit Kühlmöglichkeit

---

Klapptische an den Rückseiten der Vordersitze

---

Komfortsitze vorn

---

Lendenwirbelstützen vorn

---

Make-up-Spiegel beleuchtet in den Sonnenblenden

---

Mittelarmlehne vorn höhen- und längseinstellbar, mit Ablagebox, 2 Luftausströmern und 12-V-Steckdose

---

Multifunktionslenkrad in Leder

---

Nichtraucherausführung - Ablagefach und 12-V-Steckdose vorn

---

Rücksitzbank asymmetrisch teilbar; längs verschieb- und klappbar; mit Durchlademöglichkeit und Mittelarmlehne

---

Schalthebelknopf in Leder

---

Schubladen unter den Vordersitzen

---

Sitzbezüge in Stoff, Dessin "Zoom"

---

Staub- und Pollenfilter mit Aktivkohleeinsatz

---

Textilfußmatten vorn und hinten

---

Vordersitze mit Höheneinstellung

---

## Sicherheit

---

3 Kopfstützen hinten

---

Airbag für Fahrer und Beifahrer, mit Beifahrerairbag-Deaktivierung, inkl. Knie-Airbag auf der Fahrerseite

Dreipunkt-Automatiksicherheitsgurt für den mittleren Rücksitzplatz

Dreipunkt-Automatiksicherheitsgurte hinten

Dreipunkt-Automatiksicherheitsgurte vorn mit Höheneinstellung und Gurtstraffer

Elektronisches Stabilisierungsprogramm mit Gegenlenkunterstützung, ABS, ASR, EDS, MSR und Gespannstabilisierung

ISOFIX-Halteösen (Vorrichtung zur Befestigung von 2 Kindersitzen auf der Rücksitzbank)

Kopfairbagsystem für Front- und Fondpassagiere inkl. Seitenairbags vorn

Proaktives Insassenschutzsystem in Verbindung mit "Front Assist"

Reifenkontrollanzeige

Rückstrahler in allen Türen

Scheibenbremsen hinten

Scheibenbremsen vorn

Sicherheitsoptimierte Kopfstützen vorn

Verbandtasche, Warndreieck und Warnweste

Wegfahrsperrung elektronisch

## Funktion

12-V-Steckdose im Gepäckraum

2 Leseleuchten vorn und 2 hinten

~~4 Lautsprecher~~

Außenspiegel auf Fahrerseite asphärisch

Außenspiegel elektrisch einstell- und beheizbar, mit Beifahrerspiegelabsenkung

Bremsbelagverschleißanzeige

Doppelton-Signalhorn

Einparkhilfe - Warnsignale bei Hindernissen im Front- und Heckbereich

Elektronische Parkbremse inkl. Auto-Hold-Funktion

Fensterheber elektrisch

Fußgängererkennung

Heckscheibenwischer mit Intervallschaltung

Klimaanlage

Kombi-Instrument mit elektronischem Tachometer, Kilometer- und Tageskilometerzähler, Drehzahlmesser

Multifunktionsanzeige "Plus"

Müdigkeitserkennung

~~Radio "Composition Colour"~~

Scheibenwischer vorn mit Intervallschaltung

Servolenkung elektromechanisch, geschwindigkeitsabhängig geregelt

Start-Stopp-System mit Bremsenergie-Rückgewinnung

Tagfahrlicht

Tire Mobility Set: 12-Volt-Kompressor und Reifendichtmittel

---

Umfeldbeobachtungssystem "Front Assist" mit City-Notbremsfunktion

---

Warnton und -leuchte für nicht angelegte Gurte vorn und hinten

---

Zentralverriegelung ohne Safe-Sicherung, mit Funkfernbedienung und 2 Funkklappschlüsseln

---

# Technische Daten

## Verbrauchs- und Emissionswerte nach NEFZ-Standard

### Super 95

Kraftstoffverbrauch Innerorts	6,4 l/100km <sup>*1</sup>
Kraftstoffverbrauch Ausserorts	4,3 l/100km <sup>*1</sup>
Kraftstoffverbrauch Kombiniert	5,1 l/100km <sup>*1</sup>
CO <sub>2</sub> -Emission Kombiniert	116 g/km <sup>*1</sup>

### Effizienzklasse

**B** <sup>\*2</sup>

### CO<sub>2</sub>-Effizienz <sup>\*7</sup>

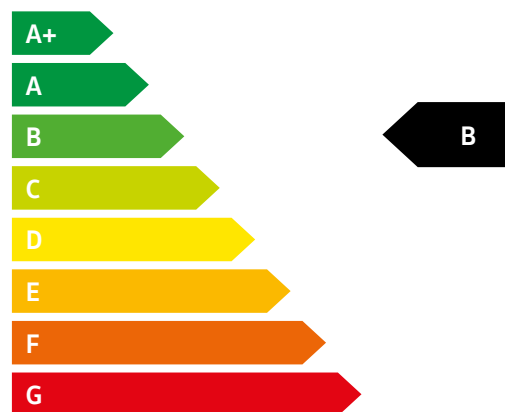
für den ausgewählten Motor ermittelt auf der Grundlage der gemessenen CO<sub>2</sub>-Emissionen und unter Berücksichtigung der Masse des Fahrzeugs

Jahressteuer <sup>\*8</sup> für dieses Fahrzeug:

72,00

Energieträgerkosten bei einer Laufleistung von 20.000 km:

Kraftstoffkosten <sup>\*7</sup> (Super 95) bei einem Kraftstoffpreis von 1,303/l:  
1.329,06



Erstellt am 22.02.2018

Modellvariante: Golf Sportsvan Comfortline

## AUSSENABMESSUNGEN

Länge min. / Länge max.	4.351 mm / 4.447 mm
Breite min. / Breite max.	1.807 mm / 1.807 mm
Höhe max.	1.613 mm
Radstand	2.670 mm
Spurweite vorn min. / vorn max.	1.533 mm / 1.549 mm
Spurweite hinten min. / hinten max.	1.504 mm / 1.520 mm
Höhe geöffnete Heckklappe	2.045 mm

## INNENRAUMABMESSUNGEN

Kopfraum (1. Sitzreihe)	1.059 mm
Kopfraum (2. Sitzreihe)	1.008 mm
Innenraumbreite (1. Sitzreihe)	1.488 mm
Innenraumbreite (2. Sitzreihe)	1.477 mm

## GEPÄCKRAUM

Länge, Sitzbank aufgest. / umgekl., mm	875 / 1.666
Breite zwischen den Radkästen	1.012 mm
Gepäckraumvolumen Rücksitzbank geklappt	1.520 l

## MOTOR, GETRIEBE, ELEKTRIK

Getriebe	6-Gang
Hubraum	1.498 cm <sup>3</sup>
Max. Leistung	96,00 kW
Max. Drehmoment	200 Nm / 1400 - 4000 1/min
Emissionsklasse	EURO 6 ZD

## GEWICHTE

Leergewicht min.	1.385 kg
Zul. Gesamtgewicht	1.900 kg
Zuladung	412 - 590 kg
Zul. Achslast vorn / hinten	990 kg / 960 kg
Zul. Anhängelast gebremst bei 12% / 8%	1.400 kg / 1.700 kg
Zul. Anhängelast ungebremst	690 kg
Stützlast / Dachlast	80 kg / 75 kg

## FAHRLEISTUNGEN

Höchstgeschwindigkeit	202 km/h
Beschleunigung von 0-80 / 0-100 km/h	6,5 s / 9,6 s
Elastizität 80-120 km/h (4./5. Gang)	9,5 s / 12,5 s

## WEITERE DATEN

Kraftstoffart	Benzin
Wendekreis	ca. 11.100 mm
Kraftstoffart	Benzin
Kraftstoffbehälter Benzin / Diesel	ca. 50 l
Hersteller Schlüsselnummer	0603

\*1 Die angegebenen Werte wurden nach den gesetzlich vorgeschriebenen Messverfahren ermittelt. Sie basieren auf den in der Regelung Nr. 101 der Wirtschaftskommission der Vereinten Nationen für Europa (UN/ECE) definierten Testzyklen. Die Angaben beziehen sich nicht auf ein einzelnes, individuelles Fahrzeug und sind nicht Bestandteil des Angebotes, sondern dienen allein Vergleichszwecken zwischen den verschiedenen Fahrzeugtypen. Der Kraftstoffverbrauch und die CO<sub>2</sub>-Emissionen eines Fahrzeugs hängen nicht nur von der effizienten Ausnutzung des Kraftstoffs durch das Fahrzeug ab, sondern werden auch vom Fahrverhalten und anderen nichttechnischen Faktoren (z. B. Umgebungsbedingungen) beeinflusst. CO<sub>2</sub> ist das für die Erderwärmung hauptsächlich verantwortliche Treibhausgas. Zusatzausstattungen und Zubehör (Anbauteile, Reifen usw.) können relevante Fahrzeugparameter, wie z. B. Gewicht, Rollwiderstand und Aerodynamik verändern und neben Witterungs- und Verkehrsbedingungen die Verbrauchs- und Fahrleistungswerte beeinflussen. Die Angaben zu den Kraftstoffverbräuchen und CO<sub>2</sub>-Emissionen gelten bei Angaben von Spannbreiten in Abhängigkeit vom gewählten Reifenformat und optionalen Sonderausstattungen. Hinweis nach Richtlinie 1999/94/EG in der jeweils gegenwärtig



geltenden Fassung: Weitere Informationen zum offiziellen Kraftstoffverbrauch und den offiziellen spezifischen CO<sub>2</sub>-Emissionen neuer Personenkraftwagen können dem 'Leitfaden über den Kraftstoffverbrauch, die CO<sub>2</sub>-Emissionen und den Stromverbrauch neuer Personenkraftwagen' entnommen werden, der an allen Verkaufsstellen und bei der DAT Deutsche Automobil Treuhand GmbH, Helmuth-Hirth-Straße 1, 73760 Ostfildern oder unter [www.dat.de](http://www.dat.de) unentgeltlich erhältlich ist. Bei den angegebenen CO<sub>2</sub>-Werten handelt es sich um die Werte, die im Rahmen der Typgenehmigung des Fahrzeugs ermittelt wurden.

- \*2 Effizienzklassen bewerten Fahrzeuge anhand der CO<sub>2</sub>-Emissionen unter Berücksichtigung des Fahrzeugleergewichts. Fahrzeuge, die dem Durchschnitt entsprechen, werden mit D eingestuft. Fahrzeuge, die besser sind als der heutige Durchschnitt werden mit A+, A, B oder C eingestuft. Fahrzeuge, die schlechter als der Durchschnitt sind, werden mit E, F oder G beschrieben. Die hier gemachten Angaben beziehen sich jeweils auf die EG-Typgenehmigung des gewählten Modells unter Berücksichtigung der von Ihnen im Zuge der Konfiguration ggfs. gewählten Sonderausstattung gem. Richtlinie 2007/46/EG. Bei den angegebenen CO<sub>2</sub>-Werten handelt es sich um die Werte, die im Rahmen der Typgenehmigung des Fahrzeugs ermittelt wurden.
- \*3 Unverbindliche Preisempfehlung des Herstellers, zzgl. Überführungs- und Zulassungskosten.
- \*4 Unsere Fahrzeuge sind serienmäßig mit Sommerreifen ausgestattet. Seit dem 04.12.2010 sind Sie in der Bundesrepublik Deutschland gesetzlich verpflichtet, Ihr Fahrzeug bei Glatteis, Schneeglätte, Schneematsch, Eis- oder Reifglätte mit M+S-Reifen oder Ganzjahresreifen auszustatten. Ihr Volkswagen Partner informiert Sie gern.
- \*5 Laufzeit 48 Monate, jährl. Fahrleistung 10.000 km, Anzahlung 6.666,25 EUR, Kreditschutzbrief Nein, Nettodarlehensbetrag 19.998,75 EUR, Sollzinssatz (gebunden) p.a. 1,97%, effektiver Jahreszins 1,99%, Darlehenssumme 21.295,40 EUR, Schlussrate 12.628,54 EUR mit AutoCredit der Volkswagen Bank (Bonität vorausgesetzt).
- \*6 Die Höhe der monatlichen Rate ist abhängig von Anzahlung, Kreditschutzbrief sowie ausgewählten Dienstleistungen. Die Berechnung setzt eine private Nutzung des Fahrzeugs sowie eine Zulassung als PKW voraus.
- \*7 Bei den angegebenen Kraftstoffpreisen handelt es sich um die durch das Bundesministerium für Wirtschaft und Technologie im Bundesanzeiger veröffentlichten Durchschnittspreise.
- \*8 Rechtlich ist die Steuerfestsetzung des zuständigen Hauptzollamtes maßgebend. Die tatsächliche Steuerschuld wird in jedem Einzelfall durch dieses festgesetzt.

Nicht alle Räder/Reifen sind zum Zeitpunkt der Konfiguration verfügbar. Manche Räder/Reifen sind limitiert oder zum Zeitpunkt des Kaufes nicht verfügbar. Fragen Sie Ihren Händler nach der Verfügbarkeit der Räder/Reifen und prüfen Sie, dass Ihr konfiguriertes Fahrzeug auch die gewünschten Sonderausstattungen enthält. Die gezielte Bestellung eines bestimmten Reifenfabrikats ist aus logistischen und produktionstechnischen Gründen nicht möglich. Informationen zum EU-Reifenlabel erhalten Sie bei Ihrem Volkswagen Partner, in der Produktbroschüre Technik & Preise, sowie unter [EU-Reifenlabel](#).

Unsere Fahrzeuge sind serienmäßig mit Sommerreifen ausgestattet. Seit dem 04.10.2010 sind Sie in der Bundesrepublik Deutschland gesetzlich verpflichtet, Ihr Fahrzeug bei Glatteis, Schneeglätte, Schneematsch, Eis- oder Reifglätte mit M+S-Reifen oder Ganzjahresreifen auszustatten. Ihr Volkswagen Partner berat Sie gern.

Ein unverbindliches Finanzierungsangebot der Volkswagen Bank GmbH, Gifhorner Str. 57, 38112 Braunschweig. Das Angebot richtet sich an Einzelabnehmer und versteht sich zzgl. Überführungs- und Zulassungskosten. Die Berechnung basiert auf derzeit gültigen Konditionen. Für ein individuelles und verbindliches Angebot wenden Sie sich bitte an Ihren Volkswagen Partner. Angebot nur gültig bei teilnehmenden Händlern. Es besteht ein gesetzliches Widerrufsrecht.