


# Ihr Wunschfahrzeug

## Der neue Polo TGI (Erdgas) Comfortline





### 1.0 TGI

 066 kW (90 PS)


 5-Gang


**Erdgas H**

 3,1 kg/100km \*<sup>1</sup>

 85 g/km \*<sup>1</sup>

**Super 95**

 4,8 l/100km \*<sup>1</sup>

 110 g/km \*<sup>1</sup>

Effizienzklasse:  \*<sup>2</sup>

Polo Comfortline 1,0   TGI 66 kW (90 PS) 5-Gang	19.800,00 € * <sup>3</sup>
Ihre Sonderausstattung	930,00 € * <sup>3</sup>
<b>Gesamtpreis</b>	<b>20.730,00 € *<sup>3</sup></b>

## Volkswagen Code

### Ihr Volkswagen Code

Der Volkswagen Code ist eine Art 'Schlüssel', der Ihre Konfigurationsdetails speichert und mit dem Sie Ihren neuen Volkswagen zu einem späteren Zeitpunkt wieder in den Konfigurator laden können. Auf Ihren Wunsch kann Ihr Volkswagen Partner Ihre Konfiguration ebenfalls einsehen und Sie weitergehend beraten. Bitte beachten Sie, dass der Volkswagen Code aufgrund technischer Änderungen, die die Baubarkeit Ihrer Konfiguration beeinflussen, seine Gültigkeit verlieren kann. Weiterhin ist der Volkswagen Code maximal drei Monate gültig. Sollten Sie nachträglich die Konfiguration verändern, bitten wir Sie, einen neuen Code zu generieren, der dann die neuen Konfigurationsdetails speichert.

V6TYY3R9



## Gewählte Außenfarbe

Uranograu



ohne Aufpreis

## Gewählte Felgen

4 Stahlräder 5,5 J x 15 \*4



Serie



## Gewähltes Interieur

Titanschwarz



Sitze: Titanschwarz  
Instrumententafel: Titanschwarz  
Teppich: Schwarz

## Gewählte Sonderausstattung

Radio "Composition Media"

2,74 €/ Monat \*5, \*6 oder 440,00 € \*3

Einparkhilfe - Warnsignale bei Hindernissen im Front- und Heckbereich

3,05 €/ Monat \*5, \*6 oder 490,00 € \*3

6 Lautsprecher

Bereits in einem Paket enthalten

# Serienausstattung

Bitte beachten Sie, dass die durchgestrichene Serienausstattung durch ausgewählte Sonderausstattung ersetzt wurde.

## Außen

---

4 Stahlräder 5,5 J x 15 \*4

---

4 Türen

---

Außenspiegelgehäuse und Türgriffe in Wagenfarbe

---

Frontscheibe in Wärmeschutzglas

---

Halogen-Hauptscheinwerfer und Blinkleuchten unter gemeinsamer Klarglasabdeckung

---

Kennzeichenbeleuchtung in LED-Technik

---

Radvollblenden

---

Reifen 185/65 R 15, rollwiderstandsoptimiert

---

Rückleuchten dunkelrot

---

Stoßfänger in Wagenfarbe, Kühlergrill mit Chromleiste

---

Wärmeschutzverglasung grün, seitlich und hinten

---

## Innen

---

Ablagetaschen an den Rückseiten der Vordersitze

---

Bordbuchhalterung unter dem linken Vordersitz

---

Chrom-Applikationen an Spiegeleinstell- und Fensterheberschaltern

---

Dachhimmel in Ceramique

---

Dekoreinlagen in Limestone Grey Metallic für Instrumententafel und Türverkleidung vorn

---

Gepäckraumabdeckung

---

Instrumententafel geschäumt

---

Mittelarmlehne vorn längseinstellbar, mit Ablagebox

---

Multifunktionslenkrad

---

Nichtraucherausführung - 12-V-Steckdose vorn

---

Rücksitzbank ungeteilt, Lehne asymmetrisch geteilt umklappbar

---

Sitzbezüge in Stoff, Dessin "Slash"

---

Textilfußmatten vorn und hinten

---

Vordersitze mit Höheneinstellung

---

## Sicherheit

---

3 Kopfstützen hinten

---

Airbag für Fahrer und Beifahrer, mit Beifahrerairbag-Deaktivierung

---

Dreipunkt-Automatiksicherheitsgurt für den mittleren Rücksitzplatz

---

Dreipunkt-Automatiksicherheitsgurte hinten inkl. Gurtstraffer für die äußeren Rücksitze

---

Dreipunkt-Automatiksicherheitsgurte vorn mit Höheneinstellung und Gurtstraffer

---

---

Elektronisches Stabilisierungsprogramm mit ABS, ASR, EDS und MSR

---

ISOFIX-Halteösen zur Befestigung von 2 Kindersitzen auf den Rücksitzen, auch für i-Size-Kindersitze

---

Kopfairbagsystem für Front- und Fondpassagiere inkl. Seitenairbags vorn

---

Reifenkontrollanzeige

---

Scheibenbremsen vorn

---

Sicherheitsoptimierte Kopfstützen vorn

---

Umfeldbeobachtungssystem "Front Assist" mit City-Notbremsfunktion

---

Verbandtasche, Warndreieck und Warnweste

---

Wegfahrsperrung elektronisch

---

## Funktion

### ~~4 Lautsprecher~~

---

Außenspiegel elektrisch einstell- und beheizbar

---

Berganfahrassistent

---

Doppelton-Signalhorn

---

Fahrlichtschaltung automatisch, mit LED-Tagfahrlicht, "Leaving home"- und manueller "Coming home"-Funktion

---

Fensterheber vorn und hinten elektrisch

---

Fußgängererkennung

---

Gepäckraumbeleuchtung

---

Geschwindigkeitsbegrenzer

---

Heckscheibenwischer mit Intervallschaltung

---

Innenleuchten mit Abschaltverzögerung und Dimmfunktion, 2 Leseleuchten vorn und 2 hinten

---

Klimaanlage

---

Kombi-Instrument mit elektronischem Tachometer, Kilometer- und Tageskilometerzähler, Drehzahlmesser

---

Lenksäule mit Höhen- und Längseinstellung

---

Make-up-Spiegel beleuchtet in den Sonnenblenden

---

Multifunktionsanzeige "Plus"

---

Müdigkeitserkennung

---

~~Radio "Composition Colour"~~

---

Scheibenwischer vorn mit Intervallschaltung

---

Servolenkung

---

Start-Stopp-System mit Bremsenergie-Rückgewinnung

---

Staub- und Pollenfilter

---

Tire Mobility Set: 12-Volt-Kompressor und Reifendichtmittel

---

Warnton und -leuchte für nicht angelegte Gurte vorn und hinten

---

Zentralverriegelung ohne Safe-Sicherung, mit Funkfernbedienung und 2 Funkklappschlüsseln

---

# Technische Daten

## Verbrauchs- und Emissionswerte nach NEFZ-Standard

### Erdgas H Primärer Kraftstoff

Kraftstoffverbrauch Innerorts	4,1 kg/100km <sup>*1</sup>
Kraftstoffverbrauch Ausserorts	2,6 kg/100km <sup>*1</sup>
Kraftstoffverbrauch Kombiniert	3,1 kg/100km <sup>*1</sup>
CO <sub>2</sub> -Emission Kombiniert	85 g/km <sup>*1</sup>

### Super 95

Kraftstoffverbrauch Innerorts	6,2 l/100km <sup>*1</sup>
Kraftstoffverbrauch Ausserorts	4,0 l/100km <sup>*1</sup>
Kraftstoffverbrauch Kombiniert	4,8 l/100km <sup>*1</sup>
CO <sub>2</sub> -Emission Kombiniert	110 g/km <sup>*1</sup>

### Effizienzklasse

A+ <sup>\*2</sup>

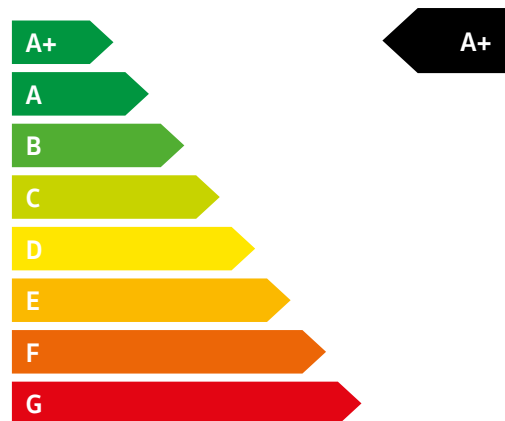
### CO<sub>2</sub>-Effizienz <sup>\*7</sup>

für den ausgewählten Motor ermittelt auf der Grundlage der gemessenen CO<sub>2</sub>-Emissionen und unter Berücksichtigung der Masse des Fahrzeugs

Jahressteuer <sup>\*8</sup> für dieses Fahrzeug:  
20,00

Energieträgerkosten bei einer Laufleistung von 20.000 km:

Kraftstoffkosten <sup>\*7</sup> (Erdgas H) bei einem Kraftstoffpreis von 1,066/l:  
669,27



Erstellt am 23.02.2018

Modellvariante: Polo Comfortline

## AUSSENABMESSUNGEN

Länge min. / Länge max.	4.053 mm / 4.067 mm
Breite min. / Breite max.	1.751 mm / 1.751 mm
Höhe max.	1.446 mm
Radstand	2.551 mm
Spurweite vorn min. / vorn max.	1.499 mm / 1.525 mm
Spurweite hinten min. / hinten max.	1.483 mm / 1.509 mm
Höhe geöffnete Heckklappe	1.990 mm

## INNENRAUMABMESSUNGEN

Kopfraum (1. Sitzreihe)	1.019 mm
Kopfraum (2. Sitzreihe)	964 mm
Innenraumbreite (1. Sitzreihe) 4-türig	1.446 mm
Innenraumbreite (2. Sitzreihe) 4-türig	1.425 mm

## GEPÄCKRAUM

Länge, Sitzbank aufgest. / umgekl., mm	666 / 1.397
Breite zwischen den Radkästen	1.002 mm
Gepäckraumvolumen Rücksitzb. aufgestellt	251 l
Gepäckraumvolumen Rücksitzbank geklappt	1.025 l

## MOTOR, GETRIEBE, ELEKTRIK

Getriebe	5-Gang
Hubraum	999 cm <sup>3</sup>
Max. Leistung	66,00 kW
Max. Drehmoment	160 Nm / 1800 - 3800 1/min
Emissionsklasse	EURO 6 W

## GEWICHTE

Leergewicht min.	1.260 kg
Zul. Gesamtgewicht	1.670 kg
Zuladung	422 - 485 kg
Zul. Achslast vorn / hinten	850 kg / 870 kg
Zul. Anhängelast gebremst bei 12% / 8%	- kg / - kg
Zul. Anhängelast ungebremst	- kg
Stützlast / Dachlast	- kg / 75 kg

## FAHRLEISTUNGEN

Höchstgeschwindigkeit	183 km/h
Beschleunigung von 0-80 / 0-100 km/h	7,9 s / 11,9 s
Elastizität 80-120 km/h (4./5. Gang)	12,5 s / 18,5 s

## WEITERE DATEN

Wendekreis	ca. 10.600 mm
Kraftstoffart	Benzin/Erdgas
Kraftstoffbehälter Benzin / Diesel	ca. 40 l
Kraftstoffbehälter Erdgas (CNG)	ca. 11,6 kg
Hersteller Schlüsselnummer	0603

- \*1 Die angegebenen Werte wurden nach den gesetzlich vorgeschriebenen Messverfahren ermittelt. Sie basieren auf den in der Regelung Nr. 101 der Wirtschaftskommission der Vereinten Nationen für Europa (UN/ECE) definierten Testzyklen. Die Angaben beziehen sich nicht auf ein einzelnes, individuelles Fahrzeug und sind nicht Bestandteil des Angebotes, sondern dienen allein Vergleichszwecken zwischen den verschiedenen Fahrzeugtypen. Der Kraftstoffverbrauch und die CO<sub>2</sub>-Emissionen eines Fahrzeugs hängen nicht nur von der effizienten Ausnutzung des Kraftstoffs durch das Fahrzeug ab, sondern werden auch vom Fahrverhalten und anderen nichttechnischen Faktoren (z. B. Umgebungsbedingungen) beeinflusst. CO<sub>2</sub> ist das für die Erderwärmung hauptsächlich verantwortliche Treibhausgas. Zusatzausstattungen und Zubehör (Anbauteile, Reifen usw.) können relevante Fahrzeugparameter, wie z. B. Gewicht, Rollwiderstand und Aerodynamik verändern und neben Witterungs- und Verkehrsbedingungen die Verbrauchs- und Fahrleistungswerte beeinflussen. Die Angaben zu den Kraftstoffverbräuchen und CO<sub>2</sub>-Emissionen gelten bei Angaben von Spannbreiten in Abhängigkeit vom gewählten Reifenformat und optionalen Sonderausstattungen. Hinweis nach Richtlinie 1999/94/EG in der jeweils gegenwärtig geltenden Fassung: Weitere Informationen zum offiziellen Kraftstoffverbrauch und den offiziellen spezifischen CO<sub>2</sub>-Emissionen neuer Personenkraftwagen können dem 'Leitfaden über den Kraftstoffverbrauch, die CO<sub>2</sub>-Emissionen und den Stromverbrauch neuer Personenkraftwagen' entnommen werden, der an allen Verkaufsstellen und bei der DAT Deutsche Automobil Treuhand GmbH, Helmuth-Hirth-Straße 1, 73760 Ostfildern oder unter [www.dat.de](http://www.dat.de) unentgeltlich erhältlich ist. Bei den angegebenen CO<sub>2</sub>-Werten handelt es sich um die Werte, die im Rahmen der Typgenehmigung des Fahrzeugs ermittelt wurden.
- \*2 Effizienzklassen bewerten Fahrzeuge anhand der CO<sub>2</sub>-Emissionen unter Berücksichtigung des Fahrzeugleergewichts. Fahrzeuge, die dem Durchschnitt entsprechen, werden mit D eingestuft. Fahrzeuge, die besser sind als der heutige Durchschnitt werden mit A+, A, B oder C eingestuft. Fahrzeuge, die schlechter als der Durchschnitt sind, werden mit E, F oder G beschrieben. Die hier gemachten Angaben beziehen sich jeweils auf die EG-Typgenehmigung des gewählten Modells unter Berücksichtigung der von Ihnen im Zuge der Konfiguration ggfs. gewählten Sonderausstattung gem. Richtlinie 2007/46/EG. Bei den angegebenen CO<sub>2</sub>-Werten handelt es sich um die Werte, die im Rahmen der Typgenehmigung des Fahrzeugs ermittelt wurden.
- \*3 Unverbindliche Preisempfehlung des Herstellers, zzgl. Überführungs- und Zulassungskosten.
- \*4 Unsere Fahrzeuge sind serienmäßig mit Sommerreifen ausgestattet. Seit dem 04.12.2010 sind Sie in der Bundesrepublik Deutschland gesetzlich verpflichtet, Ihr Fahrzeug bei Glatteis, Schneeglätte, Schneematsch, Eis- oder Reifglätte mit M+S-Reifen oder Ganzjahresreifen auszustatten. Ihr Volkswagen Partner informiert Sie gern.
- \*5 Laufzeit 48 Monate, jährl. Fahrleistung 10.000 km, Anzahlung 5.182,50 EUR, Kreditschutzbrief Nein, Nettodarlehensbetrag 15.547,50 EUR, Sollzinssatz (gebunden) p.a. 1,97%, effektiver Jahreszins 1,99%, Darlehenssumme 16.577,36 EUR, Schlussrate 10.392,99 EUR mit AutoCredit der Volkswagen Bank (Bonität vorausgesetzt).
- \*6 Die Höhe der monatlichen Rate ist abhängig von Anzahlung, Kreditschutzbrief sowie ausgewählten Dienstleistungen. Die Berechnung setzt eine private Nutzung des Fahrzeugs sowie eine Zulassung als PKW voraus.
- \*7 Bei den angegebenen Kraftstoffpreisen handelt es sich um die durch das Bundesministerium für Wirtschaft und Technologie im Bundesanzeiger veröffentlichten Durchschnittspreise.
- \*8 Rechtlich ist die Steuerfestsetzung des zuständigen Hauptzollamtes maßgebend. Die tatsächliche Steuerschuld wird in jedem Einzelfall durch dieses festgesetzt.

Nicht alle Räder/Reifen sind zum Zeitpunkt der Konfiguration verfügbar. Manche Räder/Reifen sind limitiert oder zum Zeitpunkt des Kaufes nicht verfügbar. Fragen Sie Ihren Händler nach der Verfügbarkeit der Räder/Reifen und prüfen Sie, dass Ihr konfiguriertes Fahrzeug auch die gewünschten Sonderausstattungen enthält. Die gezielte Bestellung eines bestimmten Reifenfabrikats ist aus logistischen und produktionstechnischen Gründen nicht möglich. Informationen zum EU-Reifenlabel erhalten Sie bei Ihrem Volkswagen Partner, in der Produktbroschüre Technik & Preise, sowie unter [EU-Reifenlabel](#).

Unsere Fahrzeuge sind serienmäßig mit Sommerreifen ausgestattet. Seit dem 04.10.2010 sind Sie in der Bundesrepublik Deutschland gesetzlich verpflichtet, Ihr Fahrzeug bei Glatteis, Schneeglätte, Schneematsch, Eis- oder Reifglätte mit M+S-Reifen oder Ganzjahresreifen auszustatten. Ihr Volkswagen Partner berät Sie gern.

Ein unverbindliches Finanzierungsangebot der Volkswagen Bank GmbH, Gifhorner Str. 57, 38112 Braunschweig. Das Angebot richtet sich an Einzelabnehmer und versteht sich zzgl. Überführungs- und Zulassungskosten. Die Berechnung basiert auf derzeit gültigen Konditionen. Für ein individuelles und verbindliches Angebot wenden Sie sich bitte an Ihren Volkswagen Partner. Angebot nur gültig bei teilnehmenden Händlern. Es besteht ein gesetzliches Widerrufsrecht.