

IHR PERSÖNLICHER LAND ROVER

# RANGE ROVER SPORT SE

3.0 Liter Sdv6 Turbodiesel 225 kW (306 PS)



ABOVE & BEYOND





## PREIS

---

---

Grundpreis	€ 77.600,00
Konfigurierte Optionen:	€ 1.562,00
Endpreis	€ 79.162,00*

---




# EXTERIEUR



**EXTERIEUR**

	BESCHREIBUNG	PREIS
AUSSENFARBEN	Santorini Black	€ 1.145,00
FARBTON	Hochglanz	€ 0
FELGEN	19" mit 5 Doppelspeichen (Style 5001)	€ 0
DACHOPTIONEN	Dach in Wagenfarbe	€ 0
VERGLASUNG	Verbundglas vorne und hinten, Seitenscheiben aus gehärtetem Glas	€ 0
SCHEINWERFER	LED-Scheinwerfer mit LED-Signatur	€ 0
BREMSSÄTTEL	Bremssättel, unlackiert	€ 0
		<b>GESAMT € 1.145,00</b>



AUSSENFARBEN



FELGEN



DACHOPTIONEN



VERGLASUNG



SCHEINWERFER



BREMSSÄTTEL

# INTERIEUR



**INTERIEUR**


	BESCHREIBUNG	PREIS
SITZFUNKTIONEN	Rückbank, im Verhältnis 60:40 teilbar	€ 0
INNENRAUM-OPTIONEN	Ebony/Ebony mit Sitzen in Ebony – Genarbttes Leder	€ 0
DEKORELEMENTE	Dekorelemente in Dark Satin Brushed Aluminium	€ 0
DACHHIMMEL	Dachhimmel in Morzine (Stoff) – Cirrus	€ 0
SITZE	Vordersitze, 14-fach verstellbar	€ 0
MULTIMEDIASYSTEM IM FOND	Rücksitze, Serie	€ 0
INFOTAINMENT	Land Rover Soundsystem	€ 0
		<b>GESAMT € 0,00</b>



SITZFUNKTIONEN




INNENRAUM-OP-TIONEN



DEKORELEMENTE



DACHHIMMEL



SITZE



MULTIMEDIASYSTEM IM FOND



# SONDERAUSSTATTUNG



	BESCHREIBUNG	PREIS
<b>INNENAUSSTATTUNG</b>		<b>€ 417,00</b>
Vordersitze, beheizbar	Individuell einstell- und beheizbare Vordersitze für mehr Komfort	€ 417,00
		<b>GESAMT € 417,00</b>

# SERIENAUSSTATTUNG

## GETRIEBE & FAHRWERK

Elektrische Servolenkung (EPAS)	Dynamische Stabilitätskontrolle (Dynamic Stability Control, DSC)	ECO-MODUS
Anfahrhilfe (Low Traction Launch)	Wankneigungskontrolle (Roll Stability Control, RSC)	Kurvenbremskontrolle (Cornering Brake Control, CBC)
Bergabfahrhilfe (Hill Descent Control, HDC)	Elektrische Parkbremse (Electric Parking Brake, EPB)	Elektronische Bremskraftverteilung (Electronic Brake-force Distribution, EBD)
Geschwindigkeitskontrolle für Gefällstrecken (Gradient Acceleration Control, GAC)	Bremskraft-Entriegelungssteuerung (Gradient Release Control, GRC)	Tankklappe, verriegelbar
Kühlmittelsensor	Sensoren für Serviceintervalle	Elektronische Traktionskontrolle (Electronic Traction Control, ETC)
Bremsen-„Pre-Fill“ (automatische Bremsbereitschaft)	Elektronisch geregelte Luftfederung	Einstufiges Verteilergetriebe (nur Straßenuntersetzung)
Terrain Response	Adaptive Dynamics (Adaptives Fahrwerk)	Berganfahrhilfe

## AUSSENAUSSTATTUNG

Anbauvorrichtung für Dachträger	Heckscheibe, beheizbar	Frontscheibe aus schalldämmendem Verbundglas
Regensensor	Motorabdeckung	Scheinwerfer umstellbar von Rechts- auf Linksfahrbetrieb
Außenspiegel, beheizbar		

## SCHEINWERFER

Sensorgesteuertes Fahrlicht	Begrüßungslicht	Nebelschlussleuchten
-----------------------------	-----------------	----------------------

## SCHEINWERFER

Scheinwerferreinigungsanlage

Nebelscheinwerfer

## RÄDER

Reifendruckkontrollsystem (Tyre Pressure Monitoring System, TPMS)

Radmuttern, abschließbar

Reifenreparatursystem

## ZUGBETRIEB

Anhängerstabilitätshilfe (Trailer Stability Assist, TSA)

Elektro-Vorbereitung für Anhängerkupplung

Abschleppösen vorne und hinten

## INNENAUSSTATTUNG

Sonnenblenden mit Schminkspiegeln

Fensterheber, elektrisch mit One-Touch-Funktion und Einklemmschutz

Handschuhfach, verriegelbar

Getränkehalter vorne und hinten

Haltegriffe vorne und hinten

Ablagefächer in Türen vorne

Lenksäule, manuell verstellbar

Ambiente-Innenraumbeleuchtung

Multifunktions-Lederlenkrad

Innenrückspiegel, automatisch abblendend



## KOMFORT

Start/Stopp-Taste	Mittelkonsole mit Armlehne	Mittelarmlehne hinten
Laderaumbeleuchtung	Befestigungspunkte im Laderaum	Nichtraucherpaket
2-Zonen-Klimaautomatik	Heckklappe, manuell	Laderaumabdeckung

## INFOTAINMENT

Touch Pro Duo	Interaktives Fahrer-Display	Navigation Pro
Touch Pro mit 10" Touchscreen	Protect	Pro Services und Wi-Fi Hotspot
InControl Apps	Remote Premium	12 V-Anschlüsse
All-Terrain-Infozentrum	Bluetooth®-fähiges Telefonsystem	

## ASSISTENZSYSTEME

Notfall-Bremsassistent	Spurverlassenswarner	Geschwindigkeitsregelung mit Geschwindigkeitsbegrenzer
Einparkhilfe vorne	Rückfahrkamera	

## SICHERHEIT

Antiblockiersystem (ABS)	Notfall-Bremsassistent (Emergency Brake Assist, EBA)	Alarmanlage, perimetrisch und volumetrisch
--------------------------	--	--

## SICHERHEIT

---

Automatische Verriegelung, konfigurierbar

Einzeltürentriegelung, einstellbar

Kindersicherung, elektrisch

---

ISOFIX-Befestigungspunkte im Fond (äußere Sitze)

Fahrer- und Beifahrerairbags mit Sitzbelegungserkennung

Gurtstraffer

---

# TECHNISCHE DATEN

## FAHRLEISTUNGEN (HERSTELLERANGABEN)

Höchstgeschwindigkeit (km/h)	209 *225
Beschleunigung von 0-100 km/h (Sek.)	7,3
*Nur bei Modellen mit 5 Sitzen und Dynamic Pack erhältlich	

## KRAFTSTOFFVERBRAUCH

Innerorts (l/100 km)	7,9
Außerorts (l/100 km)	6,4
Kombiniert (l/100 km)	7,0
CO <sub>2</sub> -Emissionen (g/km)	185
Tankinhalt (Liter)	86

## GEWICHT

Leergewicht ab (kg)	2.178
Zulässiges Gesamtgewicht (kg)	3.050 / 3.200
Max. Achslast vorne (kg)	1.500
Max.Achslast hinten (kg)	1.775 / 1.900

## ZUGLEISTUNG

Ungebremst (kg)	750
-----------------	-----

## ZUGLEISTUNG

Gebremst (kg)	3.500 (5 / 5+2-Sitzer)
Maximale Stützlast (kg)	150
Zulässiges Gesamtgewicht von Fahrzeug mit Anhänger (kg)	6.500 / 6.700

## TRAGLAST

Max. Dachlast (inkl. Dachgepäckträger) (kg)	100
---	-----

## WENDEKREIS

Ohne Karosserieüberhänge (mm)	12,39
Mit Karosserieüberhängen (mm)	12,5
Lenkradumdrehungen von Anschlag zu Anschlag	2,7

## BODENFREIHEIT

Bei Geländeniveau (mm)	213 (Stahlfederung) / 278 (Elektronisch geregelte Luftfederung)
Standard-Bodenfreiheit (mm)	213

## WATTIEFE

Maximale Wattiefe (mm)	800 (Stahlfederung) / 850 (Elektronisch geregelte Luftfederung)
------------------------	---



**BREITE**

Maximale Höhe (mm)	1.802,5
Spurweite vorne (mm)	1.692,5
Spurweite hinten (mm)	1.686,4
Breite (eingeklappte Außenspiegel) (mm)	2.073
Breite (ausgeklappte Außenspiegel) (mm)	2.220

**GEPÄCKVOLUMEN - AUFGESTELLTE RÜCKSITZE**

Höhe (mm)	837
Breite (mm)	1.285
Laderaumvolumen (Liter)	780 (703*)
Laderbreite zwischen den Radkästen (mm)	1.120
Länge (mm)	1.050-1.150
	*PHEV only

**GEPÄCKVOLUMEN - UMGELEGTE RÜCKSITZE**

Höhe (mm)	837
Breite (mm)	1.285
Laderaumvolumen (Liter)	1.686

**GEPÄCKVOLUMEN - UMGELEGTE RÜCKSITZE**

Laderaumbreite zwischen den Radkästen (mm)	1.120
Laderaumlänge (mm)	1.868

**STANDARDHÖHE**

mit Dachreling (mm)	1.780
mit Dachantennen (mm)	1.803
mit offenem Sonnendach (mm)	1.817

Bei maximal abgesenkter Karosserie ist das Fahrzeug in allen obigen Fällen 50 mm niedriger.

**KOPFFREIHEIT**

Max. Kopffreiheit vorne (mm)	984
Kopffreiheit hinten (mm)	992

Sie können die kurze bit.ly-URL und den QR-Code entweder bei Ihrem Händler oder auch selbst für einen schnellen Zugang zu dem konfigurierten Fahrzeug, welches in diesem Dokument dargestellt ist, benutzen. Die Benutzung des QR-Codes auf einem Ihrer persönlichen Geräte erfordert eine App, die mit vielen kostenfreien QR-Readern über Ihren App Store verfügbar ist. Nehmen Sie Ihren QR-Code bitte mit zu Ihrem Händler.

© Jaguar Land Rover Limited 2017: Registered office: Abbey Road, Whitley, Coventry CV3 4LF. Registered in England No: 1672070

Fehler und Irrtümer sind vorbehalten. Für ein verbindliches Angebot wenden Sie sich bitte an Ihren Land Rover Händler. Die auf dieser Webseite angegebenen Informationen, technischen Daten und Farben können für verschiedene Märkte unterschiedlich sein und jederzeit ohne Vorankündigung geändert werden. Einige der gezeigten Fahrzeuge sind mit optionalem Zubehör ausgestattet und möglicherweise nicht in allen Märkten verfügbar. Informationen über das Fahrzeugangebot und die Preise in Ihrem Markt erhalten Sie bei Ihrem Land Rover Händler.

\*Alle Preise verstehen sich als unverbindliche Preisempfehlung der Jaguar Land Rover Deutschland GmbH und gelten ab Auslieferungslager des Importeurs. Inklusive Mehrwertsteuer. Die Vertragshändler sind in ihrer individuellen Preisgestaltung frei. Ohne Optionen und vom Händler installiertes Zubehör. Das Fahrzeug kann von dem auf der Abbildung gezeigten abweichen. Die Verbrauchswerte wurden nach der Richtlinie VO(EG) 692/2008 ermittelt. Abhängig von Fahrweise, Straßen- und Verkehrsverhältnissen sowie Fahrzeugzustand können sich in der Praxis abweichende Verbrauchswerte ergeben.



**ABOVE & BEYOND**