

IHR PERSÖNLICHER LAND ROVER

RANGE ROVER VOGUE

3.0 Liter TDV6 Turbodiesel 190 kW (258 PS)



ABOVE & BEYOND





PREIS

Grundpreis	€ 113.900,00
Konfigurierte Optionen:	€ 0,00
Endpreis	€ 113.900,00*

EXTERIEUR



EXTERIEUR

	BESCHREIBUNG	PREIS
AUSSENFARBEN	Fuji White	€ 0
FARBTON	Hochglanz	€ 0
FELGEN	20" mit 12 Speichen (Style 1065)	€ 0
DACHOPTIONEN	Panoramadach, Dach in Wagenfarbe	€ 0
DESIGNELEMENTE	Exterieurakzente in Wagenfarbe	€ 0
VERGLASUNG	Verbundglas vorne und hinten	€ 0
SCHEINWERFER	Matrix-LED-Scheinwerfer mit LED-Signatur	€ 0
BREMSSÄTTEL	Bremssättel, unlackiert	€ 0

GESAMT € 0,00



AUSSENFARBEN



FELGEN



DACHOPTIONEN



DESIGNELEMENTE



VERGLASUNG



SCHEINWERFER

INTERIEUR



INTERIEUR


	BESCHREIBUNG	PREIS
SITZE	Vordersitze, 20-fach verstellbar, beheizbar, Rücksitze, mit elektrisch verstellbarer Rückenlehne, beheizbar	€ 0
INNENRAUM-OPTIONEN	Interieur in Ebony/Ebony mit Sitzen in perforiertem Windsor-Leder in Ebony	€ 0
DEKORELEMENTE	Dekorelemente in Kalahari	€ 0
DACHHIMMEL	Dachhimmel in Morzine (Stoff) – Cirrus	€ 0
INFOTAINMENT	Meridian™ Soundsystem (380 W)	€ 0
		GESAMT € 0,00




SITZE




INNENRAUM-OP-TIONEN



DEKORELEMENTE



DACHHIMMEL



INFOTAINMENT

SERIENAUSSTATTUNG

DYNAMIK

8-Gang-Automatikgetriebe	Verteilergetriebe, zweistufig (Straßen-/Geländeuntersetzung)	Allradantrieb
Adaptive Dynamics (Adaptives Fahrwerk)	Dynamische Stabilitätskontrolle (Dynamic, Stability Control, DSC)	Anfahrhilfe (Low Traction Launch)
Elektronische Traktionskontrolle (Electronic Traction Control, ETC)	Wankneigungskontrolle (Roll Stability Control, RSC)	Kurvenbremskontrolle (Cornering Brake Control, CBC)
Automatische Einstiegsabsenkung	Bergabfahrhilfe (Hill Descent Control, HDC)	Elektronisch geregelte Luftfederung
Elektrische Parkbremse (Electric Parking Brake, EPB)	Elektronische Bremskraftverteilung (Electronic Brake-force Distribution, EBD)	Abgasendrohre, zweiflutig
Terrain Response	Rotary Shift	Elektromechanische Servolenkung (Electronic Power Assisted Steering, EPAS)
Berganfahrhilfe		

AUSSENAUSSTATTUNG

Heckscheibe, beheizbar	Frontscheibe aus schalldämmendem Verbundglas	Regensensor
Heckscheibenwischer	Scheibenwischer-Winterparkstellung	L-Emblem
Frontscheibe, beheizbar	Außenspiegel, automatisch abblendend	Außenspiegel, elektrisch einklapp- und beheizbar mit Memory-Funktion und Umfeldbeleuchtung
Innenrückspiegel mit Abblendautomatik		

SCHEINWERFER

Sensorgesteuertes Fahrlicht	LED-Tagfahrlicht	LED-Heckleuchten
Begrüßungslicht	Dritte Bremsleuchte	Nebelscheinwerfer
Nebelschlussleuchten	Scheinwerferreinigungsanlage	

RÄDER UND REIFEN

Reifendruckkontrollsystem (Tyre Pressure Monitoring System, TPMS)	Radmuttern, abschließbar	Notrad
---	--------------------------	--------

ZUGBETRIEB

Anhängerstabilitätshilfe (Trailer Stability Assist, TSA)	Elektro-Vorbereitung für Anhängerkupplung	Abschleppösen vorne und hinten
--	---	--------------------------------

INNENAUSSTATTUNG

Multifunktions-Lederlenkrad	Lenksäule, elektrisch verstellbar	Fensterheber, elektrisch mit One-Touch-Funktion und Einklemmschutz
Handschuhfach, verriegelbar	Getränkehalter vorne und hinten	Haltegriffe vorne und hinten
Ambiente-Innenraumbeleuchtung	Seitenscheiben hinten mit elektrischen Sonnenblenden	Ambiente-Innenraumbeleuchtung, konfigurierbar
Multifunktions-Lederlenkrad, beheizbar	Fußmatten	Einstiegsleisten aus Aluminium, beleuchtet, mit Range Rover Schriftzug

KOMFORT

Start/Stopp-Taste	Mittelkonsole mit Armlehne und Ablagefach	Armlehnen für Fahrer- und Beifahrersitz
Mittelarmllehne hinten	Vordersitze, beheizbar	Laderaumbeleuchtung
Laderaumabdeckung	Beladungshilfe	Verzurrösen im Laderaum
Sonnenblenden, zweiteilig mit beleuchteten Schminkspiegeln	Heckklappe, elektrisch, mit Gestensteuerung	Keyless Entry
Soft-Close-Automatik (sanftes Türschließen)	3-Zonen-Klimaautomatik	Kartentaschen an Vordersitz-Rückenlehnen in Leder

INFOTAINMENT

Touch Pro Duo	12,3" TFT-Instrumentendisplay	Navigation Pro
Protect (3 Jahre Laufzeit ab Aktivierung)	Pro Services und Wi-Fi Hotspot (3 Jahre Laufzeit ab Aktivierung)	InControl Apps
Remote Premium (3 Jahre Laufzeit ab Aktivierung)	Sprachsteuerung	12V-Anschlüsse
USB-Anschlüsse	Bluetooth®-fähiges Telefonsystem	All-Terrain-Infozentrum
Bordcomputer		

ASSISTENZSYSTEME

Notfall-Bremsassistent	Geschwindigkeitsregelung	Einparkhilfe vorne und hinten
Surround-Kamerasystem	Spurverlassenswarner	Geschwindigkeitsbegrenzer

SICHERHEIT

Notfall-Bremsassistent (Emergency Brake Assist, EBA)	Alarmanlage, perimetrisch und volumetrisch	Antiblockiersystem (ABS)
Automatische Verriegelung, konfigurierbar	Sicherheitsgurte, höhenverstellbar	Einzeltürentriegelung, konfigurierbar
Kindersicherung, elektrisch	ISOFIX-Befestigungspunkte im Fond (äußere Sitze)	Fahrer- und Beifahrerairbags mit Sitzbelegungserkennung
Seitenairbags (Fahrer und Beifahrer)	Zusatzblinker in den Außenspiegeln	Verbandskasten

TECHNISCHE DATEN

FAHRLEISTUNGEN (HERSTELLERANGABEN)

Höchstgeschwindigkeit (km/h)	209
Beschleunigung von 0-100 km/h (Sek.)	8

KRAFTSTOFFVERBRAUCH

Innerorts (l/100 km)	7,8
Außerorts (l/100 km)	6,4
Kombiniert (l/100 km)	6,9
CO ₂ -Emissionen kombiniert (g/km)	182
Tankinhalt (Liter)	86

GEWICHT (KG)

Leergewicht ab	2.387
Zulässiges Gesamtgewicht	3.170
Max. Achslast vorne	1.500
Max. Achslast hinten	1.775

ZUGLEISTUNG (KG)

Ungebremst	750
Gebremst	3.500

ZUGLEISTUNG (KG)

Maximale Stützlast	150
Zulässiges Gesamtgewicht von Fahrzeug mit Anhänger	6.600

DACHLAST (KG)

Max. Dachlast (inkl. Dachgepäckträger)	100
--	-----

WENDEKREIS

Ohne Karosserieüberhänge (m)	13,06
Mit Karosserieüberhängen (m)	13,4
Lenkradumdrehungen von Anschlag zu Anschlag	3,03

BODENFREIHEIT (MM)

Standard-Bodenfreiheit	220
Bei Geländeniveau	295

WATTIEFE (MM)

Maximale Wattiefe	900
-------------------	-----

LÄNGE (MM)

Gesamtlänge	5.200
Radstand	3.120

BREITE (MM)

Spurweite vorne	1.692,5
Spurweite hinten	1.685,2
Breite mit angeklappten Außenspiegeln	2.073
Breite inkl. Außenspiegel	2.220

BÖSCHUNGSWINKEL VORNE

Bei Geländenniveau (bis Stossfänger)	34,7°
Bei Standardniveau	26°

RAMPENWINKEL

Bei Geländenniveau (bis Stossfänger)	26,3°
Bei Standardniveau	18,3°

BÖSCHUNGSWINKEL HINTEN

Bei Geländenniveau (bis Stossfänger)	29,6°
--------------------------------------	-------

BÖSCHUNGSWINKEL HINTEN

Bei Standardniveau	24,6°
--------------------	-------

LADERAUM - AUFGESTELLTE RÜCKSITZE

Höhe (mm)	939
Breite (mm)	900
Laderaumvolumen (Liter)	900
Laderaumbreite zwischen den Radkästen (mm)	1.291
Länge (mm)	1.012

Die Auswahl von Business-Class-Rücksitzen reduziert das Laderaumvolumen erheblich.

LADERAUM - UMGELEGTE RÜCKSITZE

Höhe (mm)	939
Breite (mm)	1.291
Laderaumvolumen (Liter)	2.142
Laderaumbreite zwischen den Radkästen (mm)	1.291
Laderaumlänge (mm)	2.073

Die Auswahl von Business-Class-Rücksitzen reduziert das Laderaumvolumen erheblich.

STANDARDHÖHE (MM)

mit Dachreling	1.844
mit Dachantennen	1.868
mit offenem Sonnendach	1.882

Bei Absenkung der Luftfederung auf Einstiegsniveau verringern sich die angegebenen Werte um 50 mm.

KOPFFREIHEIT (MM)

Max. Kopffreiheit vorne	997
Kopffreiheit hinten	996

Sie können die kurze bit.ly-URL und den QR-Code entweder bei Ihrem Händler oder auch selbst für einen schnellen Zugang zu dem konfigurierten Fahrzeug, welches in diesem Dokument dargestellt ist, benutzen. Die Benutzung des QR-Codes auf einem Ihrer persönlichen Geräte erfordert eine App, die mit vielen kostenfreien QR-Readern über Ihren App Store verfügbar ist. Nehmen Sie Ihren QR-Code bitte mit zu Ihrem Händler.

© Jaguar Land Rover Limited 2017: Registered office: Abbey Road, Whitley, Coventry CV3 4LF. Registered in England No: 1672070

Fehler und Irrtümer sind vorbehalten. Für ein verbindliches Angebot wenden Sie sich bitte an Ihren Land Rover Händler. Die auf dieser Webseite angegebenen Informationen, technischen Daten und Farben können für verschiedene Märkte unterschiedlich sein und jederzeit ohne Vorankündigung geändert werden. Einige der gezeigten Fahrzeuge sind mit optionalem Zubehör ausgestattet und möglicherweise nicht in allen Märkten verfügbar. Informationen über das Fahrzeugangebot und die Preise in Ihrem Markt erhalten Sie bei Ihrem Land Rover Händler.

*Alle Preise verstehen sich als unverbindliche Preisempfehlung der Jaguar Land Rover Deutschland GmbH und gelten ab Auslieferungslager des Importeurs. Inklusive Mehrwertsteuer. Die Vertragshändler sind in ihrer individuellen Preisgestaltung frei. Ohne Optionen und vom Händler installiertes Zubehör. Das Fahrzeug kann von dem auf der Abbildung gezeigten abweichen. Die Verbrauchswerte wurden nach der Richtlinie VO(EG) 692/2008 ermittelt. Abhängig von Fahrweise, Straßen- und Verkehrsverhältnissen sowie Fahrzeugzustand können sich in der Praxis abweichende Verbrauchswerte ergeben.



ABOVE & BEYOND