




Freude am Fahren

## Ihr BMW 116i 3-Türer.



23.04.2018

[mein.bmw.de/i7k7k9i3](http://mein.bmw.de/i7k7k9i3)



# Modell

Preis<sup>[3]</sup>

## BMW 116i 3-Türer.

25.150,00 €

Motorleistung: **109 PS**

Kapazität: **1.499 ccm**

Verbrauch: **5,0 l/100km<sup>[1]</sup>**

CO<sub>2</sub>-Emission: **116 g/km<sup>[1]</sup>**




Kraftstoffverbrauch kombiniert: 5,0 l/100km<sup>[1]</sup>


CO<sub>2</sub>-Emission kombiniert: 116 g/km<sup>[1]</sup>

Weitere Informationen zum offiziellen Kraftstoffverbrauch, den offiziellen spezifischen CO<sub>2</sub>-Emissionen und dem Stromverbrauch neuer Personenkraftwagen können dem 'Leitfaden über den Kraftstoffverbrauch, die CO<sub>2</sub>-Emission und den Stromverbrauch neuer Personenkraftwagen' entnommen werden, der an allen Verkaufsstellen, bei der Deutsche Automobil Treuhand GmbH (DAT), Hellmuth-Hirth-Straße 1, 73760 Ostfildern-Scharnhausen, und unter <http://www.dat.de/angebote/verlagsprodukte/leitfaden-kraftstoffverbrauch.html> unentgeltlich erhältlich ist.


# Exterieur

	Monatliche Rate	Preis <sup>[3]</sup>
 <b>16" Leichtmetallräder V-Speiche 378 (S02FD)</b> Bestandteil von Modell Advantage	0,00 € /M	0,00 €

# Interieur

	Monatliche Rate	Preis <sup>[3]</sup>
 <b>Interieurleisten Satinsilber matt (S04CG)</b>	Standard	Standard

# Pakete

	Monatliche Rate	Preis <sup>[3]</sup>
 <b>Modell Advantage</b>	<b>12,25 € /M</b>	<b>1.300,00 €</b>
<b>Pakete und Sonderausstattungen</b>		
<b>16" Leichtmetallräder V-Speiche 378 (S02FD)</b>	<b>0,00 € /M</b>	<b>0,00 €</b>
<b>Servotronic (S0216)</b>	<b>0,00 € /M</b>	<b>0,00 €</b>
<b>Radschraubensicherung (S02PA)</b>	<b>0,00 € /M</b>	<b>0,00 €</b>
<b>Ablagenpaket (S0493)</b>	<b>0,00 € /M</b>	<b>0,00 €</b>
<b>Nebelscheinwerfer (S0520)</b>	<b>0,00 € /M</b>	<b>0,00 €</b>
<b>Geschwindigkeitsregelung mit Bremsfunktion (S0544)</b>	<b>0,00 € /M</b>	<b>0,00 €</b>
<b>Park Distance Control (PDC) hinten (S0507)</b>	<b>0,00 € /M</b>	<b>0,00 €</b>

# Sonderausstattungen

Komfort/Nutzen	Monatliche Rate	Preis <sup>[3]</sup>
Fußmatten in Velours (S0423)	Standard	Standard
Regensensor und automatische Fahrlichtsteuerung (S0521)	Standard	Standard
Lederlenkrad (S0240)	Standard	Standard
Armauflage vorn, verschiebbar (S04AE)	Standard	Standard
Servotronic (S0216) Bestandteil von Modell Advantage	0,00 € /M	0,00 €
Ablagenpaket (S0493) Bestandteil von Modell Advantage	0,00 € /M	0,00 €

Radio, Audio, Kommunikation, Info	Monatliche Rate	Preis <sup>[3]</sup>
Freisprecheinrichtung mit USB-Schnittstelle (S06NH)	Standard	Standard
Multifunktion für Lenkrad (S0249)	Standard	Standard

Polsterungen, Sitze	Monatliche Rate	Preis <sup>[3]</sup>
Fondkopfstützen klappbar (S05DC)	Standard	Standard

Services&Apps	Monatliche Rate	Preis <sup>[3]</sup>
Remote Services (S06AP)	Standard	Standard
ConnectedDrive Services (S06AK)	Standard	Standard
TeleServices (S06AE)	Standard	Standard
Intelligenter Notruf (S06AC)	Standard	Standard

Räder, Reifen	Monatliche Rate	Preis <sup>[3]</sup>
Radschraubensicherung (S02PA) Bestandteil von Modell Advantage	0,00 € /M	0,00 €

Sicherheit	Monatliche Rate	Preis <sup>[3]</sup>
Reifendruckanzeige (S02VB)	Standard	Standard
Deaktivierung Beifahrerairbag (S05DA)	Standard	Standard
Warndreieck und Verbandkasten (S0428)	Standard	Standard

<b>Nebelscheinwerfer (S0520)</b> Bestandteil von Modell Advantage	<b>0,00 € /M</b>	<b>0,00 €</b>
--	------------------	---------------

---

## **Fahrerassistenz**

**Monatliche Rate**

**Preis<sup>[3]</sup>**

<b>Geschwindigkeitsregelung mit Bremsfunktion (S0544)</b> Bestandteil von Modell Advantage	<b>0,00 € /M</b>	<b>0,00 €</b>
---	------------------	---------------

<b>Park Distance Control (PDC) hinten (S0507)</b> Bestandteil von Modell Advantage	<b>0,00 € /M</b>	<b>0,00 €</b>
---	------------------	---------------

# Grundausstattung

## Antrieb / Fahrdynamik / Fahrwerk;

---

6-Gang Schaltgetriebe mit Schaltpunktanzeige im Display

Auto Start Stopp Funktion

BMW TwinPower Turbo 3-Zylinder Benzinmotor

BMW TwinPower Turbo Benzin-/Dieselmotor

Fahrerlebnisschalter mit ECO PRO Modus

Lenkung mit elektrischer Lenkkraftunterstützung

## Exterieur;

---

16" Stahlräder mit Radvollblende, 6,5 J x 16 mit Bereifung 195/55

Auspuffendrohr sichtbar, einfach, rund mit Chromblende matt

Außenspiegel mit integrierter Zusatzblinkleuchte in LED-Technik, in Wagenfarbe lackiert, elektrisch einstellbar

Dachfinne in Wagenfarbe

Fensterschachtabdeckung und Zierleiste Fensterrahmen in Schwarz matt

Frontziergitter mit 10 Nieren-Längsstäben in Schwarz matt, mit Chromeinfassung

Lackierung Schwarz uni

Rahmenlose Tür für Fahrer und Beifahrer

## Funktionalität;

---

Außenspiegel beheizt und elektrisch einstellbar

Frontscheibenwaschdüsen beheizt

Halogenscheinwerfer inkl. automatischer Fahrlichtsteuerung und LED-Tagfahrlicht

Heckleuchten mit LED-Lichtleitstäben

Klimaautomatik mit 1-Zonen-Regelung: Drehsteller für Temperatur und Luftverteilung, Wippe für Gebläse, Umluftfunktion, Mikrofilter

Personal Profile: schlüsselbezogene Personalisierung wichtiger Bedienfunktionen

Regensensor: automatische Aktivierung/Intervallsteuerung der Scheibenwischer vorn

Schlüsselloser Motorstart

Steckdosen, 12-Volt im Beifahrerfußraum

Wärmeschutzverglasung grün rundum

Zentralverriegelung mit 2 Funkfernbedienungen für alle Türen

## Infotainment / Kommunikation;

---

AUX-IN Anschluss zum Verbinden externer Audioquellen in Mittelkonsole

Bordcomputer mit Check-Control, Außentemperaturanzeige, Serviceintervallanzeige mit Restwegstrecke  
Favoritentasten: 8 frei belegbare Tasten zur Speicherung u.a. von Radiosendern und Telefonnummern  
Hochauflösender 6,5" Farbbildschirm inkl. iDrive Controller  
Radio Professional mit 6 Lautsprechern, CD-Laufwerk, MP3-fähig und Heckscheibenantenne

## **Interieur / Sitze / Lenkräder;**

---

2 Sitzplätze im Fond inkl. Ablageschale in der Mitte der Fondsitze

Ablagemöglichkeiten: Ablagefach Mittelkonsole, 2 Getränkehalter vor Schalthebel, Türtaschen vorn, separates Fach in Türtasche vorn für 1-Liter-Flasche, Handschuhfach, Ablageschale Gepäckraum rechts

Elektrische Fensterheber vorn

Fondsitzelehne umklappbar (60:40)

Interieurleiste Satinsilber matt

Lederlenkrad, Durchmesser 375 mm, inkl. Schalthebel- und Handbremshebelgriff in Leder

Polsterung Stoff Move

Seriensitz für Fahrer und Beifahrer: manuelle Einstellung für Sitzhöhe, Sitzlängsrichtung, Lehnenneigung und Kopfstützenhöhe

## **Sicherheit;**

---

Airbags: Fahrer- und Beifahrerairbag, Seiten- und Kopfairbags, Beifahrerairbag deaktivierbar

Fahrsicherheitssysteme: Anti-Blockier-System (ABS) inkl. Bremsassistent, Cornering Brake Control (CBC) und dynamische Bremsleuchten, Dynamische Stabilitäts Control (DSC) III inkl. Dynamische Traktions Control (DTC)

Intelligenter Notruf inkl. Teleservices: Telematikdienst mit manuellem und automatischem Notruf, stellt im Bedarfsfall über das BMW Call Center die Verbindung zu Hilfs- und Rettungsdiensten her. Neben der aktuellen Position des Fahrzeugs werden zusätzlich Daten über die Unfallschwere übermittelt. Weitere Informationen zu BMW ConnectedDrive, insbesondere zu den Laufzeiten der Dienste, erhalten Sie unter [www.bmw.de/ConnectedDrive\\_Informationen](http://www.bmw.de/ConnectedDrive_Informationen) oder bei der BMW ConnectedDrive Hotline unter 089 1250 160 10 von Montag bis Sonntag von 08:00 - 20:00 Uhr.

Kindersitzbefestigung ISOFIX für die äußeren Fondsitze

Reifendruckanzeige

Sicherheitsbatterieklammer

Warndreieck und Verbandskasten

Wegfahrsicherung, elektronisch codiert mit Wechselcode



# Preis

Preis<sup>[3]</sup>

Grundpreis	25.150,00 €
Gewählte Sonderausstattungen	1.300,00 €
Mehrwertsteuer 19%	4.223,11 €
<b>Gesamtpreis</b>	<b>26.450,00 €</b>

Der angezeigte Gesamtpreis basiert auf einem CO2 Wert von 116 g/km.

<sup>[1]</sup> Reichweite im effizientesten Modus. Die Angaben zu Kraftstoffverbrauch, CO2-Emissionen und dem Stromverbrauch gelten bei Angaben von Spannbreiten in Abhängigkeit vom gewählten Reifenformat und optionaler Sonderausstattung. Die Energieeffizienzklasse eines Fahrzeugs ist abhängig von der Art des Getriebes oder der Räder und kann sich während der Konfiguration verändern. Sie wird auf Grundlage der gemessenen CO2-Emissionen unter Berücksichtigung der Masse des Fahrzeugs und auf Basis des ECE-Testzyklus ermittelt. Angegeben sind jeweils die Werte des Basismodells mit der Getriebeart laut Grundausstattung. Die angegebenen Werte wurden nach dem vorgeschriebenen Messverfahren (Richtlinie 80 / 1268 / EWG in der gegenwärtigen Fassung) ermittelt. Die Angaben beziehen sich nicht auf ein einzelnes Fahrzeug und sind nicht Bestandteil des Angebots, sondern dienen allein Vergleichszwecken zwischen den verschiedenen Fahrzeugtypen. Weitere Informationen zum offiziellen Kraftstoffverbrauch, den offiziellen spezifischen CO2-Emissionen und dem Stromverbrauch neuer Personenkraftwagen können dem "Leitfaden über den Kraftstoffverbrauch, die CO2-Emission und den Stromverbrauch neuer Personenkraftwagen" entnommen werden, der an allen Verkaufsstellen, bei der Deutsche Automobil Treuhand GmbH (DAT), Hellmuth-Hirth-Straße 1, 73760 Ostfildern-Scharnhausen, und unter <http://www.dat.de/angebote/verlagsprodukte/leitfaden-kraftstoffverbrauch.html> unentgeltlich erhältlich ist. Bei den Preisangaben handelt es sich um unverbindliche Empfehlungen des Herstellers inkl. 19 % MwSt. und exklusive Überführungskosten. Änderungen und Irrtümer vorbehalten. Umfänge und Kombinationsmöglichkeiten können variieren. Verbindliche Auskünfte gibt Ihnen gern Ihr BMW Partner.

<sup>[3]</sup> Angegeben sind jeweils die Werte des Basismodells mit der Getriebeart laut Grundausstattung. Die angegebenen Werte wurden nach dem vorgeschriebenen Messverfahren (Richtlinie 80 / 1268 / EWG in der gegenwärtigen Fassung) ermittelt. Die Angaben beziehen sich nicht auf ein einzelnes Fahrzeug und sind nicht Bestandteil des Angebots, sondern dienen allein Vergleichszwecken zwischen den verschiedenen Fahrzeugtypen.\* Kundennahe Reichweite im effizientesten Modus. Die Angaben zu Kraftstoffverbrauch, CO2-Emissionen und dem Stromverbrauch gelten bei Angaben von Spannbreiten in Abhängigkeit vom gewählten Reifenformat und optionaler Sonderausstattung. Die Energieeffizienzklasse eines Fahrzeugs ist abhängig von der Art des Getriebes oder der Räder und kann sich während der Konfiguration verändern. Sie wird auf Grundlage der gemessenen CO2-Emissionen unter Berücksichtigung der Masse des Fahrzeugs und auf Basis des ECE-Testzyklus ermittelt. Weitere Informationen zum offiziellen Kraftstoffverbrauch, den offiziellen spezifischen CO2-Emissionen und dem Stromverbrauch neuer Personenkraftwagen können dem "Leitfaden über den Kraftstoffverbrauch, die CO2-Emission und den Stromverbrauch neuer Personenkraftwagen" entnommen werden, der an allen Verkaufsstellen, bei der Deutsche Automobil Treuhand GmbH (DAT), Hellmuth-Hirth-Straße 1, 73760 Ostfildern-Scharnhausen, und unter <http://www.dat.de/angebote/verlagsprodukte/leitfaden-kraftstoffverbrauch.html> unentgeltlich erhältlich ist.

# Finanzprodukt

**Gesamtrate pro Monat\***

**249,27 €**

## **BMW Leasing**

Fahren Sie stets einen BMW der neuesten Generation mit geringer Kapitalbindung und optimaler Kostensteuerung. Die Höhe der mtl. Leasingraten bestimmen Sie über Vertragslaufzeit, jährliche Kilometerleistung und eine optionale Leasing-Sonderzahlung.

Anschaffungspreis	26.450,00 €
Anzahlung in %	20,00 %
Anzahlung	5.290,00 €
Laufleistung p.a.	10.000 km
Laufzeit	36 Monate
Monatliche Leasingrate	249,27 €
Monatliche Gesamtleasingrate	249,27 €
Sollzinssatz p.a.**	3,49 %
Effektiver Jahreszins	3,55 %
Gesamtbetrag	14.263,72 €

Direkter Ansprechpartner ist Ihr BMW Partner. Er berät Sie gerne ausführlich und berechnet für Sie das passende Leasingmodell.

## **Rechtlicher Hinweis**

\* Ein unverbindliches Leasingbeispiel der BMW Bank GmbH, Heidemannstr. 164, 80939 München, alle Preise inkl. 19% MwSt., Stand 01/2018.

. Ist der Leasingnehmer Verbraucher, besteht nach Vertragsschluss ein gesetzliches Widerrufsrecht. Nach den Leasingbedingungen besteht die Verpflichtung, für das Fahrzeug eine Vollkaskoversicherung abzuschließen.

\*\* Gebunden für die gesamte Vertragslaufzeit.