



Freude am Fahren

Ihr BMW 525d Touring.



24.04.2018

mein.bmw.de/u6o8n5w5



Modell

Preis^[3]

BMW 525d Touring.

57.200,00 €

Motorleistung: 231 PS

Kapazität: 1.995 ccm

Verbrauch: 5,2 l/100km^[2]

CO₂-Emission: 138 g/km^[2]



Kraftstoffverbrauch kombiniert: 5,2 l/100km^[2]

CO₂-Emission kombiniert: 138 g/km^[2]

Weitere Informationen zum offiziellen Kraftstoffverbrauch, den offiziellen spezifischen CO₂-Emissionen und dem Stromverbrauch neuer Personenkraftwagen können dem 'Leitfaden über den Kraftstoffverbrauch, die CO₂-Emission und den Stromverbrauch neuer Personenkraftwagen' entnommen werden, der an allen Verkaufsstellen, bei der Deutsche Automobil Treuhand GmbH (DAT), Hellmuth-Hirth-Straße 1, 73760 Ostfildern-Scharnhausen, und unter <http://www.dat.de/angebote/verlagsprodukte/leitfaden-kraftstoffverbrauch.html> unentgeltlich erhältlich ist.

Lines

Monatliche Rate

Preis^[3]



Luxury Line (S07S2)

30,98 € /M



3.600,00 €



Exterieur

		Monatliche Rate	Preis ^[3]
	Mineralweiß metallic (P0A96)	8,61 € /M	1.000,00 €
	18" LMR W-Speiche 632 (S028W) Bestandteil von Luxury Line	0,00 € /M	0,00 €

Interieur

		Monatliche Rate	Preis ^[3]
	Leder 'Dakota' Schwarz Exklusivnaht (FLCFK) Bestandteil von Luxury Line	0,00 € /M	0,00 €
	Edelholzausführung 'Fineline' Ridge (S04LF) Bestandteil von Luxury Line	0,00 € /M	0,00 €

Sonderausstattungen

Getriebe	Monatliche Rate	Preis^[3]
Automatic Getriebe Steptronic (S0205)	Standard	Standard

Klima, Heizung	Monatliche Rate	Preis^[3]
Klimaautomatik (S0534)	3,44 € /M	400,00 €

Komfort/Nutzen	Monatliche Rate	Preis^[3]
Sport-Lederlenkrad (S0255) Bestandteil von Luxury Line	0,00 € /M	0,00 €
Fußmatten in Velours (S0423)	Standard	Standard
Ambientes Licht (S04UR) Bestandteil von Luxury Line	0,00 € /M	0,00 €

Radio, Audio, Kommunikation, Info	Monatliche Rate	Preis^[3]
CD-Laufwerk (S0650)	Standard	Standard
Navigationssystem Business (S0606)	Standard	Standard

Polsterungen, Sitze	Monatliche Rate	Preis^[3]
Sitzheizung für Fahrer und Beifahrer (S0494) Bestandteil von Luxury Line	0,00 € /M	0,00 €

Services&Apps	Monatliche Rate	Preis^[3]
Remote Services (S06AP)	Standard	Standard
ConnectedDrive Services (S06AK)	Standard	Standard
TeleServices (S06AE)	Standard	Standard
Intelligenter Notruf (S06AC)	Standard	Standard

Optik innen/außen	Monatliche Rate	Preis^[3]
Chrome Line Exterieur (S0346) Bestandteil von Luxury Line	0,00 € /M	0,00 €

Räder, Reifen	Monatliche Rate	Preis^[3]
----------------------	------------------------	----------------------------

Radschraubensicherung (S02PA)	Standard	Standard
--------------------------------------	----------	----------

Sicherheit

Monatliche Rate

Preis^[3]

Reifendruckanzeige (S02VB)	Standard	Standard
-----------------------------------	----------	----------

LED-Nebelscheinwerfer (S05A1)	0,00 € /M	0,00 €
--------------------------------------	------------------	---------------

Bestandteil von Luxury Line

Warndreieck und Verbandkasten (S0428)	Standard	Standard
--	----------	----------

Alarmanlage (S0302)	Standard	Standard
----------------------------	----------	----------

Fahrerassistenz

Monatliche Rate

Preis^[3]

Park Distance Control (PDC) (S0508)	Standard	Standard
--	----------	----------

Aktive Geschwindigkeitsregelung mit Stop&Go-Funktion (S05DF)	10,33 € /M	1.200,00 €
---	-------------------	-------------------

Preis

Preis^[3]

Grundpreis	57.200,00 €
Gewählte Sonderausstattungen	6.200,00 €
Mehrwertsteuer 19%	10.122,69 €
Gesamtpreis	63.400,00 €

Der angezeigte Gesamtpreis basiert auf einem CO2 Wert von 138 g/km.

^[2] Die Angaben zu Kraftstoffverbrauch, CO₂-Emissionen und Stromverbrauch werden nach dem vorgeschriebenen Messverfahren VO (EU) 2007/715 in ihrer jeweils geltenden Fassung ermittelt. Die Angaben beziehen sich auf ein Fahrzeug in Basisausstattung in Deutschland, die Spannweiten berücksichtigen Unterschiede in der gewählten Rad- und Reifengröße und der optionalen Sonderausstattung und können sich während der Konfiguration verändern. Die Angaben für die mit (2) gekennzeichneten Fahrzeuge sind bereits auf Basis des neuen WLTP-Testzyklus ermittelt und zur Vergleichbarkeit auf NEFZ zurückgerechnet. Bei diesen Fahrzeugen können für die Bemessung von Steuern und anderen fahrzeugbezogenen Abgaben, die (auch) auf den CO₂-Ausstoß abstellen, andere als die hier angegebenen Werte gelten. Die CO₂-Effizienzangaben ergeben sich aus der Richtlinie 1999/94/EG und der Pkw-EnVKV in ihrer aktuellen Fassung und verwenden die Verbrauchs- und CO₂-Werte des NEFZ zur Einstufung. Die Angaben beziehen sich auf ein einzelnes Fahrzeug und sind nicht Bestandteil des Angebotes, sondern dienen allein Vergleichszwecken zwischen den verschiedenen Fahrzeugtypen. Weitere Informationen zum offiziellen Kraftstoffverbrauch und den offiziellen spezifischen CO₂-Emissionen neuer Personenkraftwagen können dem 'Leitfaden über den Kraftstoffverbrauch, die CO₂-Emissionen und den Stromverbrauch neuer Personenkraftwagen' entnommen werden, der an allen Verkaufsstellen und bei <https://www.dat.de/angebote/verlagsprodukte/leitfaden-kraftstoffverbrauch.html> unentgeltlich erhältlich ist. Bei den Preisangaben handelt es sich um unverbindliche Empfehlungen des Herstellers inkl. 19 % MwSt. und exklusive Überführungskosten. Änderungen und Irrtümer vorbehalten. Umfänge und Kombinationsmöglichkeiten können variieren. Verbindliche Auskünfte gibt Ihnen gern Ihr BMW Partner.

^[3] Angegeben sind jeweils die Werte des Basismodells mit der Getriebeart laut Grundausstattung. Die angegebenen Werte wurden nach dem vorgeschriebenen Messverfahren (Richtlinie 80 / 1268 / EWG in der gegenwärtigen Fassung) ermittelt. Die Angaben beziehen sich nicht auf ein einzelnes Fahrzeug und sind nicht Bestandteil des Angebots, sondern dienen allein Vergleichszwecken zwischen den verschiedenen Fahrzeugtypen.* Kundennahe Reichweite im effizientesten Modus. Die Angaben zu Kraftstoffverbrauch, CO₂-Emissionen und dem Stromverbrauch gelten bei Angaben von Spannweiten in Abhängigkeit vom gewählten Reifenformat und optionaler Sonderausstattung. Die Energieeffizienzklasse eines Fahrzeugs ist abhängig von der Art des Getriebes oder der Räder und kann sich während der Konfiguration verändern. Sie wird auf Grundlage der gemessenen CO₂-Emissionen unter Berücksichtigung der Masse des Fahrzeugs und auf Basis des ECE-Testzyklus ermittelt. Weitere Informationen zum offiziellen Kraftstoffverbrauch, den offiziellen spezifischen CO₂-Emissionen und dem Stromverbrauch neuer Personenkraftwagen können dem "Leitfaden über den Kraftstoffverbrauch, die CO₂-Emission und den Stromverbrauch neuer Personenkraftwagen" entnommen werden, der an allen Verkaufsstellen, bei der Deutsche Automobil Treuhand GmbH (DAT), Hellmuth-Hirth-Straße 1, 73760 Ostfildern-Scharnhausen, und unter <http://www.dat.de/angebote/verlagsprodukte/leitfaden-kraftstoffverbrauch.html> unentgeltlich erhältlich ist.

Finanzprodukt

Gesamtrate pro Monat*

545,59 €

BMW Leasing

Fahren Sie stets einen BMW der neuesten Generation mit geringer Kapitalbindung und optimaler Kostensteuerung. Die Höhe der mtl. Leasingraten bestimmen Sie über Vertragslaufzeit, jährliche Kilometerleistung und eine optionale Leasing-Sonderzahlung.

Anschaffungspreis	63.400,00 €
Anzahlung in %	20,00 %
Anzahlung	12.680,00 €
Laufleistung p.a.	10.000 km
Laufzeit	36 Monate
Monatliche Leasingrate	545,59 €
Wartung & Reparatur (WR)	Nein
Monatliche Kosten Wartung & Reparatur (WR)	32,13 €
Monatliche Gesamtleasingrate	545,59 €
Sollzinssatz p.a.**	2,49 %
Effektiver Jahreszins	2,52 %
Gesamtbetrag	32.321,24 €

Direkter Ansprechpartner ist Ihr BMW Partner. Er berät Sie gerne ausführlich und berechnet für Sie das passende Leasingmodell.

Rechtlicher Hinweis

* Ein unverbindliches Leasingbeispiel der BMW Bank GmbH, Heidemannstr. 164, 80939 München, alle Preise inkl. 19% MwSt., Stand 01/2018.

. Ist der Leasingnehmer Verbraucher, besteht nach Vertragsschluss ein gesetzliches Widerrufsrecht. Nach den Leasingbedingungen besteht die Verpflichtung, für das Fahrzeug eine Vollkaskoversicherung abzuschließen.

** Gebunden für die gesamte Vertragslaufzeit.