



Freude am Fahren

Ihr BMW 540d xDrive Touring.



25.04.2018

mein.bmw.de/s1d9h0a3



Modell

Preis^[3]

BMW 540d xDrive Touring.

68.900,00 €

Motorleistung: 320 PS

Kapazität: 2.993 ccm

Verbrauch: 6,1 l/100km^[2]

CO₂-Emission: 160 g/km^[2]



Kraftstoffverbrauch kombiniert: 6,1 l/100km^[2]

CO₂-Emission kombiniert: 160 g/km^[2]

Weitere Informationen zum offiziellen Kraftstoffverbrauch, den offiziellen spezifischen CO₂-Emissionen und dem Stromverbrauch neuer Personenkraftwagen können dem 'Leitfaden über den Kraftstoffverbrauch, die CO₂-Emission und den Stromverbrauch neuer Personenkraftwagen' entnommen werden, der an allen Verkaufsstellen, bei der Deutsche Automobil Treuhand GmbH (DAT), Hellmuth-Hirth-Straße 1, 73760 Ostfildern-Scharnhausen, und unter <http://www.dat.de/angebote/verlagsprodukte/leitfaden-kraftstoffverbrauch.html> unentgeltlich erhältlich ist.

Lines

Monatliche Rate

Preis^[3]


Luxury Line (S07S2)

14,17 € /M



1.700,00 €



Exterieur

		Monatliche Rate	Preis ^[3]
	Mineralweiß metallic (P0A96)	8,34 € /M	1.000,00 €
	18" LMR W-Speiche 632 (S028W) Bestandteil von Luxury Line	0,00 € /M	0,00 €

Interieur

		Monatliche Rate	Preis ^[3]
	Leder 'Dakota' Schwarz Exklusivnaht (FLCFK) Bestandteil von Luxury Line	0,00 € /M	0,00 €
	Edelholzausführung 'Fineline' Ridge (S04LF) Bestandteil von Luxury Line	0,00 € /M	0,00 €

Sonderausstattungen

Getriebe	Monatliche Rate	Preis^[3]
Automatic Getriebe Steptronic (S0205)	Standard	Standard

Klima, Heizung	Monatliche Rate	Preis^[3]
Klimaautomatik (S0534)	Standard	Standard

Komfort/Nutzen	Monatliche Rate	Preis^[3]
Sport-Lederlenkrad (S0255) Bestandteil von Luxury Line	0,00 € /M	0,00 €
Fußmatten in Velours (S0423)	Standard	Standard
Ambientes Licht (S04UR) Bestandteil von Luxury Line	0,00 € /M	0,00 €
Sitzheizung vorne und hinten (S04HA)	3,17 € /M	380,00 €

Radio, Audio, Kommunikation, Info	Monatliche Rate	Preis^[3]
CD-Laufwerk (S0650)	Standard	Standard
Navigationssystem Business (S0606)	Standard	Standard

Services&Apps	Monatliche Rate	Preis^[3]
Remote Services (S06AP)	Standard	Standard
ConnectedDrive Services (S06AK)	Standard	Standard
TeleServices (S06AE)	Standard	Standard
Intelligenter Notruf (S06AC)	Standard	Standard

Optik innen/außen	Monatliche Rate	Preis^[3]
Chrome Line Exterieur (S0346) Bestandteil von Luxury Line	0,00 € /M	0,00 €

Räder, Reifen	Monatliche Rate	Preis^[3]
Radschraubensicherung (S02PA)	Standard	Standard

Sicherheit	Monatliche Rate	Preis^[3]
Reifendruckanzeige (S02VB)	Standard	Standard
LED-Nebelscheinwerfer (S05A1) Bestandteil von Luxury Line	0,00 € /M	0,00 €
Warndreieck und Verbandkasten (S0428)	Standard	Standard
Alarmanlage (S0302)	Standard	Standard

Fahrerassistenz	Monatliche Rate	Preis^[3]
Park Distance Control (PDC) (S0508)	Standard	Standard
Aktive Geschwindigkeitsregelung mit Stop&Go-Funktion (S05DF)	10,01 € /M	1.200,00 €

Preis

Preis^[3]

Grundpreis	68.900,00 €
Gewählte Sonderausstattungen	4.280,00 €
Mehrwertsteuer 19%	11.684,20 €
Gesamtpreis	73.180,00 €

Der angezeigte Gesamtpreis basiert auf einem CO2 Wert von 160 g/km.

^[2] Die Angaben zu Kraftstoffverbrauch, CO₂-Emissionen und Stromverbrauch werden nach dem vorgeschriebenen Messverfahren VO (EU) 2007/715 in ihrer jeweils geltenden Fassung ermittelt. Die Angaben beziehen sich auf ein Fahrzeug in Basisausstattung in Deutschland, die Spannbreiten berücksichtigen Unterschiede in der gewählten Rad- und Reifengröße und der optionalen Sonderausstattung und können sich während der Konfiguration verändern. Die Angaben für die mit (2) gekennzeichneten Fahrzeuge sind bereits auf Basis des neuen WLTP-Testzyklus ermittelt und zur Vergleichbarkeit auf NEFZ zurückgerechnet. Bei diesen Fahrzeugen können für die Bemessung von Steuern und anderen fahrzeugbezogenen Abgaben, die (auch) auf den CO₂-Ausstoß abstellen, andere als die hier angegebenen Werte gelten. Die CO₂-Effizienzangaben ergeben sich aus der Richtlinie 1999/94/EG und der Pkw-EnVKV in ihrer aktuellen Fassung und verwenden die Verbrauchs- und CO₂-Werte des NEFZ zur Einstufung. Die Angaben beziehen sich auf ein einzelnes Fahrzeug und sind nicht Bestandteil des Angebotes, sondern dienen allein Vergleichszwecken zwischen den verschiedenen Fahrzeugtypen. Weitere Informationen zum offiziellen Kraftstoffverbrauch und den offiziellen spezifischen CO₂-Emissionen neuer Personenkraftwagen können dem 'Leitfaden über den Kraftstoffverbrauch, die CO₂-Emissionen und den Stromverbrauch neuer Personenkraftwagen' entnommen werden, der an allen Verkaufsstellen und bei <https://www.dat.de/angebote/verlagsprodukte/leitfaden-kraftstoffverbrauch.html> unentgeltlich erhältlich ist. Bei den Preisangaben handelt es sich um unverbindliche Empfehlungen des Herstellers inkl. 19 % MwSt. und exklusive Überführungskosten. Änderungen und Irrtümer vorbehalten. Umfänge und Kombinationsmöglichkeiten können variieren. Verbindliche Auskünfte gibt Ihnen gern Ihr BMW Partner.

^[3] Angegeben sind jeweils die Werte des Basismodells mit der Getriebeart laut Grundausstattung. Die angegebenen Werte wurden nach dem vorgeschriebenen Messverfahren (Richtlinie 80 / 1268 / EWG in der gegenwärtigen Fassung) ermittelt. Die Angaben beziehen sich nicht auf ein einzelnes Fahrzeug und sind nicht Bestandteil des Angebots, sondern dienen allein Vergleichszwecken zwischen den verschiedenen Fahrzeugtypen.* Kundennahe Reichweite im effizientesten Modus. Die Angaben zu Kraftstoffverbrauch, CO₂-Emissionen und dem Stromverbrauch gelten bei Angaben von Spannbreiten in Abhängigkeit vom gewählten Reifenformat und optionaler Sonderausstattung. Die Energieeffizienzklasse eines Fahrzeugs ist abhängig von der Art des Getriebes oder der Räder und kann sich während der Konfiguration verändern. Sie wird auf Grundlage der gemessenen CO₂-Emissionen unter Berücksichtigung der Masse des Fahrzeugs und auf Basis des ECE-Testzyklus ermittelt. Weitere Informationen zum offiziellen Kraftstoffverbrauch, den offiziellen spezifischen CO₂-Emissionen und dem Stromverbrauch neuer Personenkraftwagen können dem "Leitfaden über den Kraftstoffverbrauch, die CO₂-Emission und den Stromverbrauch neuer Personenkraftwagen" entnommen werden, der an allen Verkaufsstellen, bei der Deutsche Automobil Treuhand GmbH (DAT), Hellmuth-Hirth-Straße 1, 73760 Ostfildern-Scharnhausen, und unter <http://www.dat.de/angebote/verlagsprodukte/leitfaden-kraftstoffverbrauch.html> unentgeltlich erhältlich ist.

Finanzprodukt

Gesamtrate pro Monat*

610,19 €

BMW Leasing

Fahren Sie stets einen BMW der neuesten Generation mit geringer Kapitalbindung und optimaler Kostensteuerung. Die Höhe der mtl. Leasingraten bestimmen Sie über Vertragslaufzeit, jährliche Kilometerleistung und eine optionale Leasing-Sonderzahlung.

Anschaffungspreis	73.180,00 €
Anzahlung in %	20,00 %
Anzahlung	14.636,00 €
Laufleistung p.a.	10.000 km
Laufzeit	36 Monate
Monatliche Leasingrate	610,19 €
Wartung & Reparatur (WR)	Nein
Monatliche Kosten Wartung & Reparatur (WR)	32,13 €
Monatliche Gesamtleasingrate	610,19 €
Sollzinssatz p.a.**	2,49 %
Effektiver Jahreszins	2,52 %
Gesamtbetrag	36.602,84 €

Direkter Ansprechpartner ist Ihr BMW Partner. Er berät Sie gerne ausführlich und berechnet für Sie das passende Leasingmodell.

Rechtlicher Hinweis

* Ein unverbindliches Leasingbeispiel der BMW Bank GmbH, Heidemannstr. 164, 80939 München, alle Preise inkl. 19% MwSt., Stand 01/2018.

. Ist der Leasingnehmer Verbraucher, besteht nach Vertragsschluss ein gesetzliches Widerrufsrecht. Nach den Leasingbedingungen besteht die Verpflichtung, für das Fahrzeug eine Vollkaskoversicherung abzuschließen.

** Gebunden für die gesamte Vertragslaufzeit.