



Freude am Fahren

Ihr BMW 730d Limousine.



25.04.2018

mein.bmw.de/h2i8a2i6



Modell

Preis^[3]

BMW 730d Limousine.

88.300,00 €

Motorleistung: **265 PS**

Kapazität: **2.993 ccm**

Verbrauch: **5,3 l/100km^[2]**

CO₂-Emission: **139 g/km^[2]**





Kraftstoffverbrauch kombiniert: 5,3 l/100km^[2]


CO₂-Emission kombiniert: 139 g/km^[2]

Weitere Informationen zum offiziellen Kraftstoffverbrauch, den offiziellen spezifischen CO₂-Emissionen und dem Stromverbrauch neuer Personenkraftwagen können dem 'Leitfaden über den Kraftstoffverbrauch, die CO₂-Emission und den Stromverbrauch neuer Personenkraftwagen' entnommen werden, der an allen Verkaufsstellen, bei der Deutsche Automobil Treuhand GmbH (DAT), Hellmuth-Hirth-Straße 1, 73760 Ostfildern-Scharnhausen, und unter <http://www.dat.de/angebote/verlagsprodukte/leitfaden-kraftstoffverbrauch.html> unentgeltlich erhältlich ist.

Exterieur

	Monatliche Rate	Preis ^[3]
 Schwarz uni (P0668)	Standard	Standard
 17" LMR V-Speiche 618 (S023F)	Standard	Standard

Interieur

	Monatliche Rate	Preis ^[3]
 Edelholzausf. 'Fineline' hochglänzend mit Blende Aluminium (S04K2)	Standard	Standard

Pakete

	Monatliche Rate	Preis ^[3]
 Navigationspaket ConnectedDrive	0,00 € /M	0,00 €

Pakete und Sonderausstattungen

WLAN Hotspot (S06WD)	0,00 € /M	0,00 €
Remote Services (S06AP)	0,00 € /M	0,00 €
Navigationsystem Professional (S0609)	0,00 € /M	0,00 €
Concierge Services (S06AN)	0,00 € /M	0,00 €
Real Time Traffic Information (S06AM)	0,00 € /M	0,00 €
ConnectedDrive Services (S06AK)	0,00 € /M	0,00 €
Telefonie mit Wireless Charging (S06NW)	0,00 € /M	0,00 €

Sonderausstattungen

Komfort/Nutzen	Monatliche Rate	Preis ^[3]
Ambientes Licht (S04UR)	Standard	Standard
Sport-Lederlenkrad (S0255)	Standard	Standard
BMW Display Key (S03DS)	Standard	Standard
Durchladesystem (S0465)	Standard	Standard
Komfortzugang (S0322)	Standard	Standard

Radio, Audio, Kommunikation, Info	Monatliche Rate	Preis ^[3]
Multifunktionales Instrumentendisplay (S06WB)	Standard	Standard
WLAN Hotspot (S06WD) Bestandteil von Navigationspaket ConnectedDrive	0,00 € /M	0,00 €
Navigationssystem Professional (S0609) Bestandteil von Navigationspaket ConnectedDrive	0,00 € /M	0,00 €
HiFi-Lautsprechersystem (S0676)	Standard	Standard
Telefonie mit Wireless Charging (S06NW) Bestandteil von Navigationspaket ConnectedDrive	0,00 € /M	0,00 €
CD-Laufwerk (S0650)	Standard	Standard

Polsterungen, Sitze	Monatliche Rate	Preis ^[3]
Sitzheizung für Fahrer und Beifahrer (S0494)	Standard	Standard

Services&Apps	Monatliche Rate	Preis ^[3]
Remote Services (S06AP) Bestandteil von Navigationspaket ConnectedDrive	0,00 € /M	0,00 €
Concierge Services (S06AN) Bestandteil von Navigationspaket ConnectedDrive	0,00 € /M	0,00 €
Real Time Traffic Information (S06AM) Bestandteil von Navigationspaket ConnectedDrive	0,00 € /M	0,00 €
ConnectedDrive Services (S06AK) Bestandteil von Navigationspaket ConnectedDrive	0,00 € /M	0,00 €
TeleServices (S06AE)	Standard	Standard

Intelligenter Notruf (S06AC)	Standard	Standard
------------------------------	----------	----------

Räder, Reifen

Monatliche Rate

Preis^[3]

Radschraubensicherung (S02PA)	Standard	Standard
-------------------------------	----------	----------

Standard

Standard

Sicherheit

Monatliche Rate

Preis^[3]

Adaptiver LED-Scheinwerfer (S0552)	Standard	Standard
------------------------------------	----------	----------

Standard

Standard

Reifendruckanzeige (S02VB)	Standard	Standard
----------------------------	----------	----------

Standard

Standard

LED-Nebelscheinwerfer (S05A1)	Standard	Standard
-------------------------------	----------	----------

Standard

Standard

Warndreieck und Verbandkasten (S0428)	Standard	Standard
---------------------------------------	----------	----------

Standard

Standard

Alarmanlage (S0302)	Standard	Standard
---------------------	----------	----------

Standard

Standard

Fahrerassistenz

Monatliche Rate

Preis^[3]

Fernlichtassistent (S05AC)	Standard	Standard
----------------------------	----------	----------

Standard

Standard

BMW Gestiksteuerung (S06U8)	Standard	Standard
-----------------------------	----------	----------

Standard

Standard

Parkassistent (S05DP)	Standard	Standard
-----------------------	----------	----------

Standard

Standard

Driving Assistant (S05AS)	Standard	Standard
---------------------------	----------	----------

Standard

Standard

Rückfahrkamera (S03AG)	Standard	Standard
------------------------	----------	----------

Standard

Standard

Grundausrüstung

Antrieb / Fahrdynamik / Fahrwerk;

8-Gang Steptronic Getriebe

Adaptive 2-Achs-Luftfederung mit automatischer Niveauregulierung.

Auto Start Stopp Funktion

BMW TwinPower Turbo 6-Zylinder Dieselmotor

BMW TwinPower Turbo Benzin-/Dieselmotor

Dynamische Dämpfer Control

Fahrerlebnisschalter mit ECO PRO-, COMFORT-, SPORT- und neuem ADAPTIVE Modus

Fehlbetankungsschutz für Dieselfahrzeuge

Servotronic, geschwindigkeitsabhängige Anpassung der Lenkkraftunterstützung

Exterieur;

17" Leichtmetallräder V-Speiche 618, 7,5 J x 17 mit Bereifung 225/60, inkl. Reifenreparatur-Set

Active Air Stream Niere: Öffnet und schließt die Luftklappen je nach Motor- und Klimatisierungsluftbedarf.

Auspuffendrohre mit Chromblenden

Chromumfänge: Chromelemente innerhalb der Frontschürze über und unter den Lufterlässen, Chromzierleisten um Fensterrahmen, Air Breather übergehend in Leiste seitlich unten in Chrom sowie Chromelement jeweils seitlich in Heckschürze.

Frontziergitter mit Doppelstreben in Chrom

Uni-Lackierung, Schwarz

Funktionalität;

Adaptiver LED-Scheinwerfer inkl. adaptivem Kurvenlicht, blendfreiem Fernlichtassistent (BMW Selective Beam), Abbiegelicht sowie Blinker und Tagfahrlicht in LED-Technik

Automatische Heckklappenbetätigung, auch über Funkfernbedienung bzw. BMW Display Schlüssel aktivierbar

Außenspiegel beheizt und elektrisch einstellbar

BMW Display Schlüssel: LCD-Farbdisplay mit Touch-Funktion, Anzeigemöglichkeit von Fahrzeug-Statusinformationen (z. B. Reichweite, Fahrzeug-Verriegelung), Bedienungsmöglichkeit von Klimafunktionen sowie der Standheizung und Aktivierung des Ferngesteuerten Parken

BMW Gestiksteuerung: Nutzung einfacher Gesten per Hand zur Interaktion mit dem Infotainmentsystem (z. B. Wischen, Zeigen, Drehen, Drücken). Funktionen, die per Gestik bedient werden können, sind unter anderem die Regulierung der Lautstärke, Annehmen und Ablehnen eines eingehenden Telefonanrufs, Schließen von Popups (z. B. Verkehrsmeldungen), Bestätigung von Check-Control-Meldungen, Auslösen einer persönlich konfigurierten Funktion sowie Surround View (360°).

Elektrische Einparkhilfe Park Distance Control (PDC) vorn und hinten

Frontscheibenwaschdüsen beheizt

Heckleuchten mit LED-Lichtleitstäben

Innen- und Außenspiegel automatisch abblendend: Außenspiegel an Fahrerseite automatisch abblendend, Außenspiegel elektrisch anklappbar, Bordsteinautomatik für Beifahrer-Außenspiegel (beim Einlegen des Rückwärtsgangs)

Innenbeleuchtung: Innenleuchte vorn mittig über Innenspiegel, Innenleuchte hinten mittig (bei Wahl Panoramadach links und rechts), Gepäckraumleuchte, Fußraumleuchte hinten sowie Leseleuchten vorn und hinten

Klimaautomatik mit 2-Zonenregelung: Blende und Tasten in metallisierter Oberfläche

Komfortzugang inkl. Vorfeldbeleuchtung der Türaußengriffe, schlüsselloses Entriegeln/Verriegeln (alle 4 Türen und Heckklappe) und Starten des Fahrzeugs sowie berührungsloses Öffnen und Schließen der Heckklappe

LED-Nebelscheinwerfer

Personal Profile: schlüsselbezogene Personalisierung wichtiger Bedienfunktionen

Regensensor inkl. automatische Fahrlichtsteuerung

Schlüsselloser Motorstart

Steckdose, 12-Volt

Verzurrösen im Gepäckraum

Wärmeschutzverglasung grün rundum

Infotainment / Kommunikation;

Bordcomputer

Favoritentasten: 7 frei belegbare Tasten zur Speicherung u. a. von Radiosendern und Telefonnummern

Feststehendes Control Display, 10,25", mit Touch-Funktion, 1440x540 Pixel Auflösung inkl. iDrive Touch Controller

HiFi-Lautsprechersystem inkl. digitalem Verstärker (205 W) und 12 Lautsprechern

Navigationspaket ConnectedDrive: Navigationssystem Professional, Telefonie mit Wireless-Charging (induktive Ladefunktion), Real Time Traffic Information, Concierge Service, Remote Services, ConnectedDrive Services, WLAN Hotspot (die Nutzung ist kostenpflichtig), CD-/DVD-Laufwerk

Interieur / Sitze / Lenkräder;

5-Sitzigkeit: Entfall bei optionalen, ausgewählten Sonderausstattungen (Executive Lounge, Executive Lounge Fondkonsole)

Ablagemöglichkeiten: Handschuhfach, Türtaschen vorn und hinten, Ablageschale in der Mittelkonsole, Ablagefach in Armauflage vorn und hinten, Fach mit Klappe links neben Lenkstock, Klapptaschen in den Rücksitzlehnen

Ambientes Licht: 6 vordefinierte, wählbare Lichtdesigns mit Kontur- und Ambientebeleuchtung in Instrumententafel und Türbrüstungen, Beleuchtung im Fußraum vorn, Rücklehnenbeleuchtung der Vordersitze, Fußraumleuchten hinten sowie Ausstiegsleuchten, inkl. Welcome Light Carpet (beleuchteter Lichtteppich im Einstiegsbereich) sowie beleuchtete Einstiegsleisten.

Armauflage vorn

Edelholzausführung Finline hochglänzend mit Blende Aluminium

Fußmatten in Velours

Getränkehalter vorn und hinten

Mittelarmlehne im Fond

Polsterung Leder Dakota

Seriensitz für Fahrer und Beifahrer: elektrische Einstellung für Sitzhöhe, Sitzlängsrichtung, Lehnenneigung und Kopfstützenhöhe, inkl. Memory-Funktion

Sitzheizung für Fahrer und Beifahrer

Sport-Lederlenkrad mit Multifunktion inkl. Speed Limit Device (einstellbares Geschwindigkeitslimit), Lenksäule elektrisch verstellbar in Höhe und Länge

Sicherheit;

Active Protection: Sicherheitspaket zur Einleitung von Schutzmaßnahmen für die Insassen in drohenden Unfallsituationen: u. a. Gurtstraffung, Schließen der Scheiben sowie des Schiebedachs (ausstattungsabhängig), automatisches Bremsen nach einem Crash. Inkl. Aufmerksamkeitsassistent.

Airbags: Fahrer- und Beifahrerairbag, Seiten- und Kopfairbags, Beifahrerairbag deaktivierbar

Aktive Kopfstützen vorn: automatisches Auslösen der Kopfstützen im Falle eines Heckaufpralls zur Reduzierung des Risikos von Nackenverletzungen.

Alarmanlage zur Überwachung der Türen, Front- und Heckklappe, inkl. Innenraumschutz, Neigungsalarmgeber und Notstromsirene

BMW Service Inclusive: enthält bestimmte Services und Wartungsarbeiten, Gültigkeit: 5 Jahre oder 100.000 km.

Carbon Core: innovativer Leichtbau mit hochsteifen und leichten Carbon-Elementen im Bereich der Fahrgastzelle.

Fahrsicherheitssysteme: Anti-Blockier-System (ABS) inkl. Bremsassistent und dynamische Bremsleuchten, Dynamische Stabilitäts Control (DSC) inkl. Dynamische Traktions Control (DTC), Parkbremse elektromechanisch, mit Automatic Hold Funktion

Intelligenter Notruf inkl. Teleservices: Telematikdienst mit manuellem und automatischem Notruf, stellt im Bedarfsfall über das BMW Call Center die Verbindung zu Hilfs- und Rettungsdiensten her. Neben der aktuellen Position des Fahrzeugs werden zusätzlich Daten über die Unfallschwere übermittelt. Weitere Informationen zu BMW ConnectedDrive, insbesondere zu den Laufzeiten der Dienste, erhalten Sie unter www.bmw.de/ConnectedDrive_Informationen oder bei der BMW ConnectedDrive Hotline unter 089 1250 160 10 von Montag bis Sonntag von 08:00 - 20:00 Uhr.

Kindersitzbefestigung ISOFIX für die äußeren Fondsitze

Reifendruckanzeige

Warndreieck und Verbandskasten

Wegfahrsicherung, elektronisch codiert mit Wechselcode, anerkannt gemäß AZT (Allianz Zentrum für Technik)/TÜV

Preis

	Preis ^[3]
Grundpreis	88.300,00 €
Gewählte Sonderausstattungen	0,00 €
Mehrwertsteuer 19%	14.098,32 €
Gesamtpreis	88.300,00 €

Der angezeigte Gesamtpreis basiert auf einem CO2 Wert von 139 g/km.

^[2] Die Angaben zu Kraftstoffverbrauch, CO₂-Emissionen und Stromverbrauch werden nach dem vorgeschriebenen Messverfahren VO (EU) 2007/715 in ihrer jeweils geltenden Fassung ermittelt. Die Angaben beziehen sich auf ein Fahrzeug in Basisausstattung in Deutschland, die Spannbreiten berücksichtigen Unterschiede in der gewählten Rad- und Reifengröße und der optionalen Sonderausstattung und können sich während der Konfiguration verändern. Die Angaben für die mit (2) gekennzeichneten Fahrzeuge sind bereits auf Basis des neuen WLTP-Testzyklus ermittelt und zur Vergleichbarkeit auf NEFZ zurückgerechnet. Bei diesen Fahrzeugen können für die Bemessung von Steuern und anderen fahrzeugbezogenen Abgaben, die (auch) auf den CO₂-Ausstoß abstellen, andere als die hier angegebenen Werte gelten. Die CO₂-Effizienzangaben ergeben sich aus der Richtlinie 1999/94/EG und der Pkw-EnVKV in ihrer aktuellen Fassung und verwenden die Verbrauchs- und CO₂-Werte des NEFZ zur Einstufung. Die Angaben beziehen sich auf ein einzelnes Fahrzeug und sind nicht Bestandteil des Angebotes, sondern dienen allein Vergleichszwecken zwischen den verschiedenen Fahrzeugtypen. Weitere Informationen zum offiziellen Kraftstoffverbrauch und den offiziellen spezifischen CO₂-Emissionen neuer Personenkraftwagen können dem 'Leitfaden über den Kraftstoffverbrauch, die CO₂-Emissionen und den Stromverbrauch neuer Personenkraftwagen' entnommen werden, der an allen Verkaufsstellen und bei <https://www.dat.de/angebote/verlagsprodukte/leitfaden-kraftstoffverbrauch.html> unentgeltlich erhältlich ist. Bei den Preisangaben handelt es sich um unverbindliche Empfehlungen des Herstellers inkl. 19 % MwSt. und exklusive Überführungskosten. Änderungen und Irrtümer vorbehalten. Umfänge und Kombinationsmöglichkeiten können variieren. Verbindliche Auskünfte gibt Ihnen gern Ihr BMW Partner.

^[3] Angegeben sind jeweils die Werte des Basismodells mit der Getriebeart laut Grundausstattung. Die angegebenen Werte wurden nach dem vorgeschriebenen Messverfahren (Richtlinie 80 / 1268 / EWG in der gegenwärtigen Fassung) ermittelt. Die Angaben beziehen sich nicht auf ein einzelnes Fahrzeug und sind nicht Bestandteil des Angebots, sondern dienen allein Vergleichszwecken zwischen den verschiedenen Fahrzeugtypen.* Kundennahe Reichweite im effizientesten Modus. Die Angaben zu Kraftstoffverbrauch, CO₂-Emissionen und dem Stromverbrauch gelten bei Angaben von Spannbreiten in Abhängigkeit vom gewählten Reifenformat und optionaler Sonderausstattung. Die Energieeffizienzklasse eines Fahrzeugs ist abhängig von der Art des Getriebes oder der Räder und kann sich während der Konfiguration verändern. Sie wird auf Grundlage der gemessenen CO₂-Emissionen unter Berücksichtigung der Masse des Fahrzeugs und auf Basis des ECE-Testzyklus ermittelt. Weitere Informationen zum offiziellen Kraftstoffverbrauch, den offiziellen spezifischen CO₂-Emissionen und dem Stromverbrauch neuer Personenkraftwagen können dem "Leitfaden über den Kraftstoffverbrauch, die CO₂-Emission und den Stromverbrauch neuer Personenkraftwagen" entnommen werden, der an allen Verkaufsstellen, bei der Deutsche Automobil Treuhand GmbH (DAT), Hellmuth-Hirth-Straße 1, 73760 Ostfildern-Scharnhausen, und unter <http://www.dat.de/angebote/verlagsprodukte/leitfaden-kraftstoffverbrauch.html> unentgeltlich erhältlich ist.

Finanzprodukt

Gesamtrate pro Monat*

901,46 €

BMW Leasing

Fahren Sie stets einen BMW der neuesten Generation mit geringer Kapitalbindung und optimaler Kostensteuerung. Die Höhe der mtl. Leasingraten bestimmen Sie über Vertragslaufzeit, jährliche Kilometerleistung und eine optionale Leasing-Sonderzahlung.

Anschaffungspreis	88.300,00 €
Anzahlung in %	20,00 %
Anzahlung	17.660,00 €
Laufleistung p.a.	10.000 km
Laufzeit	36 Monate
Monatliche Leasingrate	901,46 €
Wartung & Reparatur (WR)	Nein
Monatliche Kosten Wartung & Reparatur (WR)	54,74 €
Monatliche Gesamtleasingrate	901,46 €
Sollzinssatz p.a.**	2,49 %
Effektiver Jahreszins	2,52 %
Gesamtbetrag	50.112,56 €

Direkter Ansprechpartner ist Ihr BMW Partner. Er berät Sie gerne ausführlich und berechnet für Sie das passende Leasingmodell.

Rechtlicher Hinweis

* Ein unverbindliches Leasingbeispiel der BMW Bank GmbH, Heidemannstr. 164, 80939 München, alle Preise inkl. 19% MwSt., Stand 01/2018.

. Ist der Leasingnehmer Verbraucher, besteht nach Vertragsschluss ein gesetzliches Widerrufsrecht. Nach den Leasingbedingungen besteht die Verpflichtung, für das Fahrzeug eine Vollkaskoversicherung abzuschließen.

** Gebunden für die gesamte Vertragslaufzeit.