



Freude am Fahren

Ihr BMW X3 M40i.



25.04.2018

mein.bmw.de/s2s4s1f4



Modell

Preis^[3]

BMW X3 M40i.

68.700,00 €

Motorleistung: **360 PS**

Kapazität: **2.998 ccm**

Verbrauch: **8,2 l/100km^[1]**

CO₂-Emission: **188 g/km^[1]**





Kraftstoffverbrauch kombiniert: 8,2 l/100km^[1]



CO₂-Emission kombiniert: 188 g/km^[1]

Weitere Informationen zum offiziellen Kraftstoffverbrauch, den offiziellen spezifischen CO₂-Emissionen und dem Stromverbrauch neuer Personenkraftwagen können dem 'Leitfaden über den Kraftstoffverbrauch, die CO₂-Emission und den Stromverbrauch neuer Personenkraftwagen' entnommen werden, der an allen Verkaufsstellen, bei der Deutsche Automobil Treuhand GmbH (DAT), Hellmuth-Hirth-Straße 1, 73760 Ostfildern-Scharnhausen, und unter <http://www.dat.de/angebote/verlagsprodukte/leitfaden-kraftstoffverbrauch.html> unentgeltlich erhältlich ist.

Exterieur

		Monatliche Rate	Preis ^[3]
	Phytonicblau (POC1M)	7,59 € /M	900,00 €
	20" M LMR Doppelspeiche 699 M / MB, NLE (S022W)	Standard	Standard

Interieur

		Monatliche Rate	Preis ^[3]
	Leder 'Vernasca' Schwarz Dekorsteppung (SW) (FMAH7)	11,46 € /M	1.360,00 €
	Interiorleisten Aluminium Rhombicle (S04K7)	Standard	Standard

Sonderausstattungen

Getriebe	Monatliche Rate	Preis^[3]
Sport-Automatic Getriebe Steptronic (S02TB)	Standard	Standard

Sportlichkeit	Monatliche Rate	Preis^[3]
Performance Control (S02VG)	Standard	Standard
M Sportfahrwerk (S0704)	Standard	Standard
Variable Sportlenkung (S02VL)	Standard	Standard
M Sportbremse (S02NH)	Standard	Standard

Klima, Heizung	Monatliche Rate	Preis^[3]
Klimaautomatik (S0534)	Standard	Standard

Komfort/Nutzen	Monatliche Rate	Preis^[3]
Ambientes Licht (S04UR)	Standard	Standard
M Lederlenkrad (S0710)	Standard	Standard
Fußmatten in Velours (S0423)	Standard	Standard
Gepäckraumtrennnetz (S0413)	Standard	Standard
Ablagenpaket (S0493)	Standard	Standard

Radio, Audio, Kommunikation, Info	Monatliche Rate	Preis^[3]
CD-Laufwerk (S0650)	Standard	Standard
Navigationssystem Business (S0606)	Standard	Standard

Polsterungen, Sitze	Monatliche Rate	Preis^[3]
Sitzverstellung, elektrisch mit Memory für Fahrersitz (S0459)	Standard	Standard
Sportsitze für Fahrer und Beifahrer (S0481)	Standard	Standard
Sitzheizung für Fahrer und Beifahrer (S0494)	3,12 € /M	370,00 €

Services&Apps	Monatliche Rate	Preis^[3]
Remote Services (S06AP)	Standard	Standard

ConnectedDrive Services (S06AK)	Standard	Standard
TeleServices (S06AE)	Standard	Standard
Intelligenter Notruf (S06AC)	Standard	Standard

Optik innen/außen	Monatliche Rate	Preis ^[3]
BMW Individual Dachreling Hochglanz Shadow Line (S03MC)	Standard	Standard
M Aerodynamikpaket (S0715)	Standard	Standard
Instrumententafel in Sensatec (S04AW)	Standard	Standard
BMW Individual Hochglanz Shadow Line (S0760)	Standard	Standard
BMW Individual Dachhimmel anthrazit (S0775)	Standard	Standard
Galvanikapplikation für Bedienelemente (S04U0)	1,26 € /M	150,00 €

Räder, Reifen	Monatliche Rate	Preis ^[3]
Radschraubensicherung (S02PA)	Standard	Standard
Bereifung mit Notlaufeigenschaften (S0258)	Standard	Standard

Sicherheit	Monatliche Rate	Preis ^[3]
Innenspiegel automatisch abblendend (S0431)	Standard	Standard
Reifendruckanzeige (S02VB)	Standard	Standard
Warndreieck und Verbandkasten (S0428)	Standard	Standard
LED-Scheinwerfer mit Abbiegelicht (S05A4)	Standard	Standard
LED-Nebelscheinwerfer (S05A1)	Standard	Standard
Deaktivierung Beifahrerairbag (S05DA)	Standard	Standard

Fahrerassistenz	Monatliche Rate	Preis ^[3]
Park Distance Control (PDC) (S0508)	Standard	Standard
Aktive Geschwindigkeitsregelung mit Stop&Go-Funktion (S05DF)	10,11 € /M	1.200,00 €

Grundausrüstung

;

3. Bremsleuchte in LED-Technik: Die 3. Bremsleuchte in LED macht nachfolgende Fahrer noch deutlicher auf einen Bremsvorgang aufmerksam und bietet damit ein Plus an Sicherheit.

5 Sitzplätze

Ablagemöglichkeiten: Die Ablagemöglichkeiten inkl. Ablagefach umfassen zahlreiche Verstaumöglichkeiten, darunter Flaschen- und Getränkehalter.

Airbag für Fahrer und Beifahrer: Airbags für Fahrer und Beifahrer sowie in den Vordersitzlehnen integrierte Seitenairbags bieten gezielten Schutz.

Antiblockiersystem (ABS): Das Antiblockiersystem (ABS) regelt den Bremsdruck an den einzelnen Rädern und sorgt dafür, dass das Fahrzeug auch bei einer Vollbremsung lenkbar bleibt.

Armauflage: Die Armauflagen sind in den vorderen und hinteren Türen sowie mit Fach in der Mittelkonsole und ausklappbar in die Rücksitzbank integriert.

Auspuffendrohr, sichtbar, trapezförmig: Eine sichtbare, trapezförmige Auspuffendrohrblende in Chrom schwarz, jeweils auf der linken und rechten Seite.

Außenspiegel

Begrüßungslicht: Beim Öffnen des Fahrzeugs per Fahrzeugschlüssel schaltet sich über das Begrüßungslicht die Innenbeleuchtung ein, die dann automatisch erlischt.

Bordcomputer

Brake Energy Regeneration: Die Bremsenergieerückgewinnung nutzt die Energie, die beim Bremsen entsteht, und die Lichtmaschine wird kraftstoffsparend eingesetzt.

Bremsbelagverschleißanzeige: Die Bremsbelagverschleißanzeige bestimmt die Dicke der Bremsbeläge und berechnet anhand des Fahrstils die Restlaufstrecke bis zum nötigen Wechsel.

Bremsscheiben hinten, innenbelüftet: Die innenbelüfteten Bremsscheiben hinten transportieren die beim Bremsen entstehende Wärme ab und verhindern so ein Überhitzen der Bremse.

Bremsscheiben vorn, innenbelüftet: Die innenbelüfteten Bremsscheiben vorn transportieren die beim Bremsen entstehende Wärme nach außen ab und verhindern so ein Überhitzen der Bremse.

Center-Lock-Schalter

Check-Control: Die Check Control Anzeige gibt Warnhinweise und meldet fehlerhafte Funktionen.

Condition Based Service: Condition Based Service (CBS) analysiert den Wartungsbedarf des Fahrzeugs und meldet im Bedarfsfall die Fahrzeugdaten automatisch über Teleservices.

Crash-Sensor

Dieselpartikelfilter: Der Dieselpartikelfilter filtert Rußpartikel aus dem Abgas und entleert den Filter durch intervallmäßiges Abbrennen des Rußes im Filter.

Doppelgelenk-Federbein-vorderachse: Die Doppelgelenk-Federbein-Vorderachse zeichnet sich durch ein geringes Gewicht, eine hohe Steifigkeit und eine hervorragende Lenkpräzision aus.

Doppeltonfanfare

Dreipunkt-Sicherheitsgurte

Dynamische Bremsleuchten: Dynamische Bremsleuchten mit Blinkfunktion signalisieren dem folgenden Verkehr eine Vollbremsung. So können Auffahrunfälle verhindert werden.

Dynamische Stabilitäts Control (DSC): Die Dynamische Stabilitäts Control (DSC) erfasst permanent den aktuellen Fahrzustand, optimiert die Spurstabilität und die Traktion.

Dynamische Traktions Control (DTC): Die Dynamische Traktions Control (DTC) lässt mehr Radschlupf zu und ermöglicht so kontrollierte Drifts und besseren Vortrieb auf lockerem Schnee.

Einstiegsleisten: Die Einstiegsleisten an den vorderen Türeinsteigen sind mit einem BMW Schriftzug versehen.

Elektronische Wegfahrsperr

Favoritentasten: Die Favoritentasten inkl. der ConnectedDrive Taste erlauben das individuelle Abspeichern und Abrufen häufig genutzter Funktionen.

Fehlbetankungsschutz für Dieselfahrzeuge: Der Fehlbetankungsschutz für Dieselfahrzeuge gibt den Einfüllstutzen nur für Dieselpfähne frei.

Fensterheber, elektrisch: Die elektrischen Fensterheber verfügen über einen Einklemmschutz sowie eine Komfortöffnung und -schließung.

Fernbedienung: Fernbedienung: vier Tasten zum Öffnen und Schließen des Fahrzeugs, der Fenster, Öffnen der Heckklappe sowie Heimleuchten und integrierter Schlüssel.

Fondtüren mit mechanischer Kindersicherung: Die Fondtüren sind mit einer mechanischen Kindersicherung ausgestattet, die ein unbeabsichtigtes Öffnen verhindert.

Frontscheinwerfer: Der Frontscheinwerfer zeichnet sich durch ein Abblend- und Tagfahrlicht in LED-Technik aus. Das Fernlicht ist in Halogentechnik ausgeführt.

Gepäckraumleuchten: Die Gepäckraumleuchten – jeweils eine an der rechten und der linken Seitenwand – leuchten bei geöffneter Heckklappe den Gepäckraum aus.

Getränkehalter: Zwei Getränkehalter und zwei Seitenfächer für je eine 1-Liter-Flasche bieten praktische Verstaumöglichkeiten.

Handschuhkasten

Heckleuchten: Heckleuchten mit Schlusslicht in LED-Technik, die übrigen Lichter wie z. B. Bremslicht und Blinker in konventioneller Lichttechnik.

Heimleuchten: Das Heimleuchten ist eine Funktion, die nach Verlassen des Fahrzeugs die Scheinwerfer noch eine gewisse Zeit nachleuchten lässt.

Innenbeleuchtung

Integrierte Betriebsanleitung

Kindersitzbefestigung ISOFIX: Die Kindersitzbefestigung ISOFIX ermöglicht es, auf der Rücksitzbank einen oder zwei ISOFIX-Kindersitze schnell und sicher anzubringen.

Klimaautomatik: Die Klimaautomatik mit 1-Zonenregelung inkl. Mikrofilter sorgt jederzeit für ein angenehmes Wohlfühlklima an Bord des Fahrzeugs.

Kopfairbag 1. und 2. Sitzreihe: Die Kopfairbags entlang der Fensterfläche der 1. und 2. Sitzreihe bilden ein Kopfschutzsystem inkl. Splitterschutz, das auch die Fondpassagiere absichert.

Kopfstützen, alle Sitzplätze

Lautsprechersystem Stereo: Das HiFi Lautsprechersystem umfasst insgesamt sechs Lautsprecher. Damit ermöglicht es einen erstklassigen Stereosound im gesamten Innenraum.

Lenksäulenverstellung: Die Lenksäule lässt sich für jede individuell gewünschte Sitzposition mit optimaler Sicht auf die Instrumente in Länge und Höhe mechanisch einstellen.

Leuchtweitenregulierung: Die Leuchtweitenregulierung passt den Scheinwerfer-Neigungswinkel automatisch dem Beladungszustand sowie beim Bremsen und Beschleunigen an.

Licht-an-Warnung

Mittelarmlehne im Fond: Die Mittelarmlehne im Fond bietet hohen Komfort und lässt sich bei Bedarf mühelos wegklappen.

Modellschriftzug: Der Modellschriftzug befindet sich auf der Heckklappe rechts, eine mögliche xDrive Kennzeichnung und der Motorschriftzug befinden sich auf der Fahrertür.

Motorabdeckung: Die einteilige schwarze Motorabdeckung mit Schriftzügen „BMW“ und „eDrive“ sowie BMW Emblem schützt alle Komponenten im Motorraum.

Multi-Lenker-Hinterachse: Die Multi-Lenker-Hinterachse ermöglicht durch die hohe Steifigkeit eine präzise Radführung und einen ebenen Gepäckraum.

Parkbremse, elektromechanisch: Elektromechanische Parkbremse mit Automatic Hold Funktion: komfortabel über einen Taster aktivierbar, verhindert ungewolltes Rollen des Fahrzeugs.

Passiver Fußgängerschutz

Personal Profile: Die Funktion Personal Profile speichert im Fahrzeugschlüssel die persönlichen Einstellungen etwa der Klimatisierungsfunktionen, der Sitz- (i.V.m. Sitzverstellung elektrisch) und Außenspiegelposition (i.V. m. Innen- und Außenspiegelpaket) ab.

Radio BMW Professional: Das Radio BMW Professional mit HiFi Lautsprechersystem und 100 W Leistung ermöglicht UKW-/KW-/MW-Empfang.

Regensensor und automatische Fahrlichtsteuerung: Der Regensensor und die automatische Fahrlichtsteuerung garantieren optimale Sicht auch bei Regen und einsetzender Dunkelheit.

Reifen Pannen Anzeige: Die Reifenpannenanzeige warnt den Fahrer vor einem Reifendefekt: bei geringem Druckabfall optisch im Cockpit, bei starkem Druckabfall auch akustisch.

Rückfahrlicht: Das Rückfahrlicht schaltet sich automatisch beim Einlegen des Rückwärtsgangs ein und leuchtet die Fahrbahn hinter dem Fahrzeug aus.

Scheibenwaschdüsen beheizt

Schließsystem mit Zentralverriegelung: Das Schließsystem mit Zentralverriegelung umfasst zwei Fernbedienungen mit integriertem Schlüssel für die Fahrertür und drei Bedientasten.

Seitenairbag für Fahrer und Beifahrer: Die Seitenairbags für Fahrer und Beifahrer verringern bei einer seitlichen Kollision das Verletzungsrisiko im Becken- und Brustbereich erheblich.

Seitenaufprallschutz

Serienlenkrad: Das Serienlenkrad in Schwarz ist in Leder gehalten, mit drei Speichen, einer attraktiven Blende in Hochglanz Schwarz und Applikationen in Perlglanz Chrom.

Seriensitz für Fahrer und Beifahrer: Seriensitz für Fahrer und Beifahrer mit manueller Einstellung für Sitzlängsrichtung, Lehnenneigung und Kopfstützenhöhe, inkl. Sitzhöhenverstellung.

Servotronic: Die Servotronic passt die Lenkkraftunterstützung optimal an die Geschwindigkeit an und bietet ein direktes und präzises Lenkverhalten.

Sicherheitsbatterieklemme:

Sonnenblenden

Speed Limiter: Der manuelle Geschwindigkeitsbegrenzer dient zur individuellen Einstellung einer Maximalgeschwindigkeit.

Start Stop Knopf: Der Start-/Stopp-Knopf dient dem schlüssellosen Starten und Stoppen des Motors, nachdem das Fahrzeug entriegelt wurde.

Steckdose (12 V): Eine 12V-Steckdose befindet sich rechts neben dem Cupholder.

Stoßfängersystem

Tagfahrlicht: Das Tagfahrlicht ist in LED-Technologie ausgeführt.

Verzurrösen: Vier Verzurrösen im Gepäckraum ermöglichen die Ladungssicherung.

Wärme-/Sonnenschutzverglasung: Die leicht getönte Wärme-/Sonnenschutzverglasung reflektiert Infrarotstrahlung und reduziert so die Aufheizung des Fahrzeuginnenraums.

xDrive Status: Beim Fahren im Gelände bietet der xDrive Status auf einen Blick eine Übersicht über Daten wie den Neigungs- und Steigungswinkel sowie den Kompass.

xDrive: Für ein Plus an Traktion, Fahrdynamik und Fahrsicherheit verteilt das BMW Allradsystem xDrive die Antriebskraft variabel zwischen Vorder- und Hinterachse.

Ölsensor für Niveau und Qualität

Preis

Preis^[3]

Grundpreis	68.700,00 €
Gewählte Sonderausstattungen	3.980,00 €
Mehrwertsteuer 19%	11.604,38 €
Gesamtpreis	72.680,00 €

Der angezeigte Gesamtpreis basiert auf einem CO2 Wert von 188 g/km.

^[1] Reichweite im effizientesten Modus. Die Angaben zu Kraftstoffverbrauch, CO2-Emissionen und dem Stromverbrauch gelten bei Angaben von Spannbreiten in Abhängigkeit vom gewählten Reifenformat und optionaler Sonderausstattung. Die Energieeffizienzklasse eines Fahrzeugs ist abhängig von der Art des Getriebes oder der Räder und kann sich während der Konfiguration verändern. Sie wird auf Grundlage der gemessenen CO2-Emissionen unter Berücksichtigung der Masse des Fahrzeugs und auf Basis des ECE-Testzyklus ermittelt. Angegeben sind jeweils die Werte des Basismodells mit der Getriebeart laut Grundausstattung. Die angegebenen Werte wurden nach dem vorgeschriebenen Messverfahren (Richtlinie 80 / 1268 / EWG in der gegenwärtigen Fassung) ermittelt. Die Angaben beziehen sich nicht auf ein einzelnes Fahrzeug und sind nicht Bestandteil des Angebots, sondern dienen allein Vergleichszwecken zwischen den verschiedenen Fahrzeugtypen. Weitere Informationen zum offiziellen Kraftstoffverbrauch, den offiziellen spezifischen CO2-Emissionen und dem Stromverbrauch neuer Personenkraftwagen können dem "Leitfaden über den Kraftstoffverbrauch, die CO2-Emission und den Stromverbrauch neuer Personenkraftwagen" entnommen werden, der an allen Verkaufsstellen, bei der Deutsche Automobil Treuhand GmbH (DAT), Hellmuth-Hirth-Straße 1, 73760 Ostfildern-Scharnhausen, und unter <http://www.dat.de/angebote/verlagsprodukte/leitfaden-kraftstoffverbrauch.html> unentgeltlich erhältlich ist. Bei den Preisangaben handelt es sich um unverbindliche Empfehlungen des Herstellers inkl. 19 % MwSt. und exklusive Überführungskosten. Änderungen und Irrtümer vorbehalten. Umfänge und Kombinationsmöglichkeiten können variieren. Verbindliche Auskünfte gibt Ihnen gern Ihr BMW Partner.

^[3] Angegeben sind jeweils die Werte des Basismodells mit der Getriebeart laut Grundausstattung. Die angegebenen Werte wurden nach dem vorgeschriebenen Messverfahren (Richtlinie 80 / 1268 / EWG in der gegenwärtigen Fassung) ermittelt. Die Angaben beziehen sich nicht auf ein einzelnes Fahrzeug und sind nicht Bestandteil des Angebots, sondern dienen allein Vergleichszwecken zwischen den verschiedenen Fahrzeugtypen.* Kundennahe Reichweite im effizientesten Modus. Die Angaben zu Kraftstoffverbrauch, CO2-Emissionen und dem Stromverbrauch gelten bei Angaben von Spannbreiten in Abhängigkeit vom gewählten Reifenformat und optionaler Sonderausstattung. Die Energieeffizienzklasse eines Fahrzeugs ist abhängig von der Art des Getriebes oder der Räder und kann sich während der Konfiguration verändern. Sie wird auf Grundlage der gemessenen CO2-Emissionen unter Berücksichtigung der Masse des Fahrzeugs und auf Basis des ECE-Testzyklus ermittelt. Weitere Informationen zum offiziellen Kraftstoffverbrauch, den offiziellen spezifischen CO2-Emissionen und dem Stromverbrauch neuer Personenkraftwagen können dem "Leitfaden über den Kraftstoffverbrauch, die CO2-Emission und den Stromverbrauch neuer Personenkraftwagen" entnommen werden, der an allen Verkaufsstellen, bei der Deutsche Automobil Treuhand GmbH (DAT), Hellmuth-Hirth-Straße 1, 73760 Ostfildern-Scharnhausen, und unter <http://www.dat.de/angebote/verlagsprodukte/leitfaden-kraftstoffverbrauch.html> unentgeltlich erhältlich ist.

Finanzprodukt

Gesamtrate pro Monat*

612,60 €

BMW Leasing

Fahren Sie stets einen BMW der neuesten Generation mit geringer Kapitalbindung und optimaler Kostensteuerung. Die Höhe der mtl. Leasingraten bestimmen Sie über Vertragslaufzeit, jährliche Kilometerleistung und eine optionale Leasing-Sonderzahlung.

Anschaffungspreis	72.680,00 €
Anzahlung in %	20,00 %
Anzahlung	14.536,00 €
Laufleistung p.a.	10.000 km
Laufzeit	36 Monate
Monatliche Leasingrate	612,60 €
Wartung & Reparatur (WR)	Nein
Monatliche Kosten Wartung & Reparatur (WR)	74,97 €
Monatliche Gesamtleasingrate	612,60 €
Sollzinssatz p.a.**	3,59 %
Effektiver Jahreszins	3,65 %
Gesamtbetrag	36.589,60 €

Direkter Ansprechpartner ist Ihr BMW Partner. Er berät Sie gerne ausführlich und berechnet für Sie das passende Leasingmodell.

Rechtlicher Hinweis

* Ein unverbindliches Leasingbeispiel der BMW Bank GmbH, Heidemannstr. 164, 80939 München, alle Preise inkl. 19% MwSt., Stand 01/2018.

. Ist der Leasingnehmer Verbraucher, besteht nach Vertragsschluss ein gesetzliches Widerrufsrecht. Nach den Leasingbedingungen besteht die Verpflichtung, für das Fahrzeug eine Vollkaskoversicherung abzuschließen.

** Gebunden für die gesamte Vertragslaufzeit.