


Ihr Wunschfahrzeug


Der join up!




1.0 ohne Start-Stopp-System

 044 kW (60 PS)

 5-Gang

 4,4 l/100km *1

 101 g/km *1

Effizienzklasse:  *1

join up! 1,0 l ohne Start-Stopp-System 44 kW (60 PS) 5-Gang

12.525,00 € *2

Ihre Sonderausstattung

ohne Aufpreis

Gesamtpreis

12.525,00 € *2

Volkswagen Code

Ihr Volkswagen Code

V4DPA5JA



Gewählte Außenfarbe

white



ohne Aufpreis

Gewählte Felgen

4 Leichtmetallräder "woodstock" 5,5 J x 15 in black, Oberfläche glanzgedreht *3



Serie



Gewähltes Interieur

anthracite



Sitze: anthracite

Instrumententafel: anthracite

Teppich: black

Himmel: light grey



Serienausstattung

Bitte beachten Sie, dass die durchgestrichene Serienausstattung durch ausgewählte Sonderausstattung ersetzt wurde.

Außen

4 Leichtmetallräder "woodstock" 5,5 J x 15 in black, Oberfläche glanzgedreht *3

Außenspiegelgehäuse und Türgriffe in Wagenfarbe

Blinkleuchten seitlich in die Außenspiegel integriert

Halogen-Hauptscheinwerfer und Blinkleuchten unter gemeinsamer Klarglasabdeckung, mit LED-Tagfahrlicht

Karosserie teilverzinkt

Kennzeichenbeleuchtung in LED-Technik

Kühlergrill schwarz lackiert mit Chromleiste auf unterer Lamelle

Reifen 185/55 R 15

Seitenscheiben hinten und Heckscheibe abgedunkelt, zu 65 % lichtabsorbierend

Innen

Dachhimmel in light grey

Dekoreinlagen für Sondermodell

Einfassung der Ausströmer links / rechts sowie der Bedienelemente für Radio und Klimatisierung in Chrom

Einstiegshilfe "Easy Entry", mit Memory-Funktion

Einstiegsleisten für Sondermodell

Gepäckraumabdeckung

Handbremshebelgriff in Kunststoff

Handschuhfach mit Klappe

Mittelkonsole inkl. Becherhalter vorn und hinten

Nichtraucherausführung - 12-V-Steckdose vorn

Rücksitzbank ungeteilt, 2 Sitzplätze, Lehne asymmetrisch geteilt umklappbar

Schalthebelknopf mit Linse in schwarz/weiß glänzend

Sitzbezüge für Sondermodell

Türinnenbetätigung in Chrom

Vordersitze mit Höheneinstellung

Sicherheit

2 Kopfstützen hinten, absenkbar

Airbag für Fahrer und Beifahrer, mit Beifahrerairbag-Deaktivierung

Dreipunkt-Automatiksicherheitsgurte vorn und hinten, vorn mit Gurtstraffer

Elektronisches Stabilisierungsprogramm mit Berganfahrassistent, ABS, ASR, EBV und MSR

ISOFIX-Halteöse (Vorrichtung zur Befestigung von 2 Kindersitzen auf der Rücksitzbank

Kopf- und Seitenairbags vorn, kombiniert

Kopfstützen vorn im Sitz integriert

Reifenkontrollanzeige

Scheibenbremsen vorn innenbelüftet

Verbandtasche, Warndreieck und Warnweste

Warnblinkautomatik bei Vollbremsung

Warnton und -leuchte für nicht angelegten Fahrergurt

Wegfahrsperre elektronisch

Funktion

2 Funkklappschlüssel

2 Lautsprecher

Anschlussgarantie, Laufzeit 3 Jahre im Anschluss an die Herstellergarantie, maximale Gesamtleistung 50 000 km

Außenspiegel von innen einstellbar

Bordwerkzeug

Doppelton-Signalhorn

Fensterheber vorn elektrisch

Gepäckraumbeleuchtung

Gepäckraumboden in 2 Höhen einstellbar und herausnehmbar

Heckscheibenwischer mit Intervallschaltung

Innenleuchte vorn mit Abschaltverzögerung und Kontaktschaltern in allen Türen

Instrumentenbeleuchtung weiß, regelbar , rotes Nachtdesign für Schalter

Klimaanlage

Kombi-Instrument mit elektronischem Tachometer, Kilometer- und Tages- kilometerzähler

Komfortblinker (1x Antippen = 3x Blinken)

Lenksäule mit Höheneinstellung

Make-up-Spiegel in der Beifahrersonnenblende

maps + more dock

Multifunktionsanzeige "Plus"

Radio "Composition Phone"

Servolenkung elektromechanisch

Tagfahrlicht

Tire Mobility Set: 12-Volt-Kompressor und Reifendichtmittel

USB-Schnittstelle

Zentralverriegelung ohne Safe-Sicherung, inkl. Funkfernbedienung

Technische Daten

Verbrauchs- und Emissionswerte nach NEFZ-Standard

Super 95

Kraftstoffverbrauch Innerorts	5,5 l/100km ^{*1}
Kraftstoffverbrauch Ausserorts	3,8 l/100km ^{*1}
Kraftstoffverbrauch Kombiniert	4,4 l/100km ^{*1}
CO ₂ -Emission Kombiniert	101 g/km ^{*1}

Effizienzklasse



CO₂-Effizienz^{*4}

für den ausgewählten Motor ermittelt auf der Grundlage der gemessenen CO₂-Emissionen und unter Berücksichtigung der Masse des Fahrzeugs

Jahressteuer^{*5} für dieses Fahrzeug:

32,00 €

Energieträgerkosten bei einer Laufleistung von 20.000 km:

Kraftstoffkosten^{*4} (Super 95) bei einem Kraftstoffpreis von 1,37 €/l:
1.205,60 €



Erstellt am 04.07.2018

Modellvariante: join up!

AUSSENABMESSUNGEN

Länge min. / Länge max.	3.600 mm / 3.600 mm
Breite min. / Breite max.	1.641 mm / 1.645 mm
Höhe max.	1.504 mm
Radstand	2.407 mm
Spurweite vorn min. / vorn max.	1.412 mm / 1.433 mm
Spurweite hinten min. / hinten max.	1.408 mm / 1.428 mm
Höhe geöffnete Heckklappe	1.990 mm

INNENRAUMABMESSUNGEN

Kopfraum (1. Sitzreihe)	993 mm
Kopfraum (2. Sitzreihe)	947 mm
Innenraumbreite (1. Sitzreihe) 4-türig	1.369 mm
Innenraumbreite (2. Sitzreihe) 4-türig	1.388 mm

GEPÄCKRAUM

Länge, Sitzbank aufgest. / umgekl., mm	632 / 1.252
Breite zwischen den Radkästen	978 mm
Gepäckraumvolumen Rücksitzb. aufgestellt	251 l

MOTOR, GETRIEBE, ELEKTRIK

Getriebe	5-Gang
Hubraum	999 cm ³
Max. Leistung	44,00 kW
Max. Drehmoment	95 Nm / 3000 - 4300 1/min
Emissionsklasse	EURO 6 W

GEWICHTE

Leergewicht min.	926 kg
Zul. Gesamtgewicht	1.320 kg
Zuladung	350 - 469 kg
Zul. Achslast vorn / hinten	700 kg / 650 kg
Zul. Anhängelast gebremst bei 12% / 8%	- kg / - kg
Zul. Anhängelast ungebremst	- kg
Stützlast / Dachlast	- kg / 50 kg

FAHRLEISTUNGEN

Höchstgeschwindigkeit	162 km/h
Beschleunigung von 0-80 / 0-100 km/h	9,1 s / 14,4 s
Elastizität 80-120 km/h (4./5. Gang)	18,5 s / 27,0 s

WEITERE DATEN

Wendekreis	ca. 9.800 mm
Kraftstoffart	Benzin
Kraftstoffbehälter Benzin	35 l
Kraftstoffbehälter Erdgas (CNG)	ca. -
Verbrauch innerorts (CNG)	kein Angebot
Verbrauch außerorts (CNG)	kein Angebot
Verbrauch kombiniert (CNG)	kein Angebot
Hersteller Schlüsselnummer	0603

*1 Die angegebenen Verbrauchs- und Emissionswerte wurden nach den gesetzlich vorgeschriebenen Messverfahren ermittelt. Seit dem 1. September 2017 werden bestimmte Neuwagen bereits nach dem weltweit harmonisierten Prüfverfahren für Personenwagen und leichte Nutzfahrzeuge (Worldwide Harmonized Light Vehicles Test Procedure, WLTP), einem realistischeren Prüfverfahren zur Messung des Kraftstoffverbrauchs und der CO₂-Emissionen, typgenehmigt. Ab dem 1. September 2018 wird der WLTP schrittweise den neuen europäischen Fahrzyklus (NEFZ) ersetzen. Wegen der realistischeren

Prüfbedingungen sind die nach dem WLTP gemessenen Kraftstoffverbrauchs- und CO₂- Emissionswerte in vielen Fällen höher als die nach dem NEFZ gemessenen. Weitere Informationen zu den Unterschieden zwischen WLTP und NEFZ finden Sie unter <https://www.volkswagen.de/wltp>.

Aktuell sind noch die NEFZ-Werte verpflichtend zu kommunizieren. Soweit es sich um Neuwagen handelt, die nach WLTP typgenehmigt sind, werden die NEFZ-Werte von den WLTP-Werten abgeleitet. Die zusätzliche Angabe der WLTP-Werte kann bis zu deren verpflichtender Verwendung freiwillig erfolgen. Soweit die NEFZ-Werte als Spannen angegeben werden, beziehen sie sich nicht auf ein einzelnes, individuelles Fahrzeug und sind nicht Bestandteil des Angebotes. Sie dienen allein Vergleichszwecken zwischen den verschiedenen Fahrzeugtypen. Zusatzausstattungen und Zubehör (Anbauteile, Reifenformat, usw.) können relevante Fahrzeugparameter, wie z. B. Gewicht, Rollwiderstand und Aerodynamik verändern und neben Witterungs- und Verkehrsbedingungen sowie dem individuellen Fahrverhalten den Kraftstoffverbrauch, den Stromverbrauch, die CO₂-Emissionen und die Fahrleistungswerte eines Fahrzeugs beeinflussen.

Weitere Informationen zum offiziellen Kraftstoffverbrauch und den offiziellen, spezifischen CO₂-Emissionen neuer Personenkraftwagen können dem Leitfaden über den Kraftstoffverbrauch, die CO₂-Emissionen und den Stromverbrauch neuer Personenkraftwagen entnommen werden, der an allen Verkaufsstellen und bei der DAT Deutsche Automobil Treuhand GmbH, Hellmuth-Hirth-Str. 1, 73760 Ostfildern-Scharnhausen (<https://www.dat.de>) unentgeltlich erhältlich ist.

- *2 Unverbindliche Preisempfehlung des Herstellers, zzgl. Überführungs- und Zulassungskosten.
- *3 Unsere Fahrzeuge sind serienmäßig mit Sommerreifen ausgestattet. Seit dem 04.12.2010 sind Sie in der Bundesrepublik Deutschland gesetzlich verpflichtet, Ihr Fahrzeug winterlichen Witterungsbedingungen anzupassen.
- *4 Bei den angegebenen Kraftstoffpreisen handelt es sich um die durch das Bundesministerium für Wirtschaft und Technologie im Bundesanzeiger veröffentlichten Durchschnittspreise.
- *5 Rechtlich ist die Steuerfestsetzung des zuständigen Hauptzollamtes maßgebend. Die tatsächliche Steuerschuld wird in jedem Einzelfall durch dieses festgesetzt.

Nicht alle Räder/Reifen sind zum Zeitpunkt der Konfiguration verfügbar. Manche Räder/Reifen sind limitiert oder zum Zeitpunkt des Kaufes nicht verfügbar. Fragen Sie Ihren Händler nach der Verfügbarkeit der Räder/Reifen und prüfen Sie, dass Ihr konfiguriertes Fahrzeug auch die gewünschten Sonderausstattungen enthält. Die gezielte Bestellung eines bestimmten Reifenfabrikats ist aus logistischen und produktionstechnischen Gründen nicht möglich. Informationen zum EU-Reifenlabel erhalten Sie bei Ihrem Volkswagen Partner, in der Produktbroschüre Technik & Preise, sowie unter [EU-Reifenlabel](#).

Unsere Fahrzeuge sind serienmäßig mit Sommerreifen ausgestattet. Seit dem 04.10.2010 sind Sie in der Bundesrepublik Deutschland gesetzlich verpflichtet, Ihr Fahrzeug bei Glätteis, Schneeglätte, Schneematsch, Eis- oder Reifglätte mit M+S-Reifen oder Ganzjahresreifen auszustatten. Ihr Volkswagen Partner berät Sie gern.

Ein unverbindliches Finanzierungsangebot der Volkswagen Bank GmbH, Gifhorner Str. 57, 38112 Braunschweig. Das Angebot richtet sich an Einzelabnehmer. Die Berechnung basiert auf derzeit gültigen Konditionen. Für ein individuelles und verbindliches Angebot wenden Sie sich bitte an Ihren Volkswagen Partner. Angebot nur gültig bei teilnehmenden Händlern. Es besteht ein gesetzliches Widerrufsrecht.