



Ihr Wunschfahrzeug


Der up! GTI




1.0 TSI Ottopartikelfilter

 85 kW (115 PS)

 6-Gang

 4,8 l/100km *1

 110 g/km *1

Effizienzklasse:  *1

up! GTI mit Ottopartikelfilter 1,0 | TSI 85 kW (115 PS) 6-Gang

16.975,00 € *2

Ihre Sonderausstattung

430,00 € *2

Gesamtpreis

17.405,00 € *2

Volkswagen Code

Ihr Volkswagen Code

VK3NBAYW



Gewählte Außenfarbe

pure white



ohne Aufpreis

Gewählte Felgen

4 Leichtmetallräder "Brands Hatch" 6,5 J x 17 in Schwarz, Oberfläche glanzgedreht *3



Serie



Gewähltes Interieur

black-red



Sitze: black-red
Instrumententafel: anthracite
Teppich: black
Himmel: anthracite

Gewählte Sonderausstattung

radio "composition phone"

0,93 €/ Monat ^{*4, *5} oder 130,00 € ^{*2}

Einparkhilfe - akustische Warnsignale bei Hindernissen im Heckbereich

2,14 €/ Monat ^{*4, *5} oder 300,00 € ^{*2}

Serienausstattung

Bitte beachten Sie, dass die durchgestrichene Serienausstattung durch ausgewählte Sonderausstattung ersetzt wurde.

Außen

4 Leichtmetallräder "Brands Hatch" 6,5 J x 17 in Schwarz, Oberfläche glanzgedreht ^{*3}

Halogen-Hauptscheinwerfer und Blinkleuchten unter gemeinsamer Klarglasabdeckung, mit LED-Tagfahrlicht

Leiste in Rot auf der Gepäckraumklappe

Nebelscheinwerfer und Abbiegelicht

Radsicherungen mit erweitertem Diebstahlschutz

Reifen 195/40 R 17

Schriftzug "GTI" auf der Gepäckraumklappe

Seitenscheiben hinten und Heckscheibe abgedunkelt, zu 65 % lichtabsorbierend

Innen

Ambientebeleuchtung

Dachhimmel in black

dash pad "pixels red"

Einfassung der Ausströmer links / rechts sowie der Bedienungselemente für Radio und Klimatisierung in Chrom

Einstiegshilfe "Easy Entry", mit Memory-Funktion

Gepäckraumabdeckung

Handbremshebelgriff in Leder, Handbremshebelknopf in Chrom

Handschuhfach mit Klappe

Mittelkonsole inkl. Becherhalter vorn und hinten

Multifunktions-Sportlenkrad in Leder

Nichtraucherausführung - 12-V-Steckdose vorn

Rücksitzbank ungeteilt, 2 Sitzplätze, Lehne asymmetrisch geteilt umklappbar

Schalthebelknopf in Leder

Sitzbezüge in Stoff, Dessin "clark"

Textilfußmatten vorn und hinten

Türinnenbetätigung in Chrom

Vordersitze mit Höheneinstellung

Sicherheit

2 Kopfstützen hinten, absenkbar

Airbag für Fahrer und Beifahrer, mit Beifahrerairbag-Deaktivierung

Dreipunkt-Automatiksicherheitsgurte vorn und hinten, vorn mit Gurtstraffer

Elektronisches Stabilisierungsprogramm mit Berganfahrassistent, ABS, ASR, EBV und MSR

ISOFIX-Halteöse (Vorrichtung zur Befestigung von 2 Kindersitzen auf der Rücksitzbank)

Kopf- und Seitenairbags vorn, kombiniert

Kopfstützen vorn im Sitz integriert

Reifenkontrollanzeige

Scheibenbremsen vorn

Verbandtasche, Warndreieck und Warnweste

Warnblinkautomatik bei Vollbremsung

Warnton und -leuchte für nicht angelegten Fahrergurt

Wegfahrsperre elektronisch

Funktion

2 Funkklappschlüssel

Außenspiegel auf Fahrerseite asphärisch

Außenspiegel elektrisch einstell- und beheizbar

Bordwerkzeug

Doppelton-Signalhorn

Fensterheber vorn elektrisch

Gepäckraumbeleuchtung

Gepäckraumboden in 2 Höhen einstellbar und herausnehmbar

Heckscheibenwischer mit Intervallschaltung

Innenleuchte vorn mit Abschaltverzögerung und Kontaktschaltern in allen Türen

Instrumentenbeleuchtung weiß, regelbar , rotes Nachtdesign für Schalter

Klimaanlage

Kombi-Instrument mit elektronischem Tachometer, Kilometer- und Tages- kilometerzähler

Komfortblinker (1x Antippen = 3x Blinken)

Lenksäule mit Höheneinstellung

Make-up-Spiegel in der Beifahrersonnenblende

Multifunktionsanzeige "Plus"

Radio "Composition"

Servolenkung elektromechanisch

sound "plus" - 6 Lautsprecher

Sportfahrwerk, Karosserie um ca. 15 mm tiefergelegt

Tagfahrlicht

Tire Mobility Set: 12-Volt-Kompressor und Reifendichtmittel

USB-Schnittstelle

Vordersitze beheizbar

Zentralverriegelung ohne Safe-Sicherung, inkl. Funkfernbedienung

Technische Daten

Verbrauchs- und Emissionswerte nach NEFZ-Standard

Super 95

Kraftstoffverbrauch kombiniert	4,8 l/100km ^{*1}
Kraftstoffverbrauch außerorts	4,1 l/100km ^{*1}
Kraftstoffverbrauch innerorts	6,0 l/100km ^{*1}
CO ₂ -Emission kombiniert	110 g/km ^{*1}

Effizienzklasse

C ^{*1}

CO₂-Effizienz^{*7}

für den ausgewählten Motor ermittelt auf der Grundlage der gemessenen CO₂-Emissionen und unter Berücksichtigung der Masse des Fahrzeugs


Jahressteuer^{*8} für dieses Fahrzeug:

50,00 €

Energieträgerkosten bei einer Laufleistung von 20.000 km:

Kraftstoffkosten^{*7} (Super 95) bei einem Kraftstoffpreis von 1,37 €/l:

1.315,20 €



Erstellt am 04.07.2018

Verbrauchs- und Emissionswerte nach WLTP-Standard

Super 95

Kraftstoffverbrauch langsam	6,9 l/100km ^{*6}
Kraftstoffverbrauch mittel	5,2 l/100km ^{*6}
Kraftstoffverbrauch schnell	4,8 l/100km ^{*6}
Kraftstoffverbrauch sehr schnell	6,0 l/100km ^{*6}
Kraftstoffverbrauch kombiniert	5,6 l/100km ^{*6}
CO ₂ -Emission kombiniert	127,0 g/km ^{*6}

Modellvariante:

GTI

AUSSENABMESSUNGEN

Länge min. / Länge max.	3.600 mm / 3.600 mm
Breite min. / Breite max.	1.641 mm / 1.645 mm
Höhe max.	1.478 mm
Radstand	2.410 mm
Spurweite vorn min. / vorn max.	1.412 mm / 1.433 mm
Spurweite hinten min. / hinten max.	1.408 mm / 1.428 mm
Höhe geöffnete Heckklappe	1.979 mm

INNENRAUMABMESSUNGEN

Kopfraum (1. Sitzreihe)	993 mm
Kopfraum (2. Sitzreihe)	947 mm
Innenraumbreite (1. Sitzreihe) 4-türig	1.369 mm
Innenraumbreite (2. Sitzreihe) 4-türig	1.388 mm

GEPÄCKRAUM

Länge, Sitzbank aufgest. / umgekl., mm	632 / 1.252
Breite zwischen den Radkästen	978 mm
Gepäckraumvolumen Rücksitzb. aufgestellt	251 l

MOTOR, GETRIEBE, ELEKTRIK

Getriebe	6-Gang
Hubraum	999 cm ³
Max. Leistung	85,00 kW
Max. Drehmoment	200 Nm / 2000 - 3500 1/min
Emissionsklasse	EURO 6 AG

GEWICHTE

Leergewicht min.	1.070 kg
Zul. Gesamtgewicht	1.400 kg
Zuladung	354 - 405 kg
Zul. Achslast vorn / hinten	770 kg / 660 kg
Zul. Anhängelast gebremst bei 12% / 8%	- kg / - kg
Zul. Anhängelast ungebremst	- kg
Stützlast / Dachlast	- kg / 50 kg

FAHRLEISTUNGEN

Höchstgeschwindigkeit	196 km/h
Beschleunigung von 0-80 / 0-100 km/h	5,8 s / 8,8 s
Elastizität 80-120 km/h (4./5. Gang)	8,0 s / 10,0 s

WEITERE DATEN

Wendekreis	ca. 9.800 mm
Kraftstoffart	Benzin
Kraftstoffbehälter Benzin	35 l
Kraftstoffbehälter Erdgas (CNG)	ca. -
Verbrauch innerorts (CNG)	kein Angebot
Verbrauch außerorts (CNG)	kein Angebot
Verbrauch kombiniert (CNG)	kein Angebot
Hersteller Schlüsselnummer	0603

*1 Die angegebenen Verbrauchs- und Emissionswerte wurden nach den gesetzlich vorgeschriebenen Messverfahren ermittelt. Seit dem 1. September 2017 werden bestimmte Neuwagen bereits nach dem weltweit harmonisierten Prüfverfahren für Personenwagen und leichte Nutzfahrzeuge (Worldwide Harmonized Light Vehicles Test Procedure, WLTP), einem realistischeren Prüfverfahren zur Messung des Kraftstoffverbrauchs und der CO₂-Emissionen, typgenehmigt. Ab dem 1. September 2018 wird der WLTP schrittweise den neuen europäischen Fahrzyklus (NEFZ) ersetzen. Wegen der realistischeren Prüfbedingungen sind die nach dem WLTP gemessenen Kraftstoffverbrauchs- und CO₂- Emissionswerte in vielen Fällen höher als die nach dem NEFZ gemessenen. Weitere Informationen zu den Unterschieden zwischen WLTP und NEFZ finden Sie unter <https://www.volkswagen.de/wltp>.

Aktuell sind noch die NEFZ-Werte verpflichtend zu kommunizieren. Soweit es sich um Neuwagen handelt, die nach WLTP typgenehmigt sind, werden die NEFZ-Werte von den WLTP-Werten abgeleitet. Die zusätzliche Angabe der WLTP-Werte kann bis zu deren verpflichtender Verwendung freiwillig erfolgen. Soweit die NEFZ-Werte als Spannen angegeben werden, beziehen sie sich nicht auf ein einzelnes, individuelles Fahrzeug und sind nicht Bestandteil des Angebotes. Sie dienen allein Vergleichszwecken zwischen den verschiedenen Fahrzeugtypen. Zusatzausstattungen und Zubehör (Anbauteile, Reifenformat, usw.) können relevante Fahrzeugparameter, wie z. B. Gewicht, Rollwiderstand und Aerodynamik verändern und neben Witterungs- und Verkehrsbedingungen sowie dem individuellen Fahrverhalten den Kraftstoffverbrauch, den Stromverbrauch, die CO₂-Emissionen und die Fahrleistungswerte eines Fahrzeugs beeinflussen.

Weitere Informationen zum offiziellen Kraftstoffverbrauch und den offiziellen, spezifischen CO₂-Emissionen neuer Personenkraftwagen können dem Leitfaden über den Kraftstoffverbrauch, die CO₂-Emissionen und den Stromverbrauch neuer Personenkraftwagen entnommen werden, der an allen Verkaufsstellen und bei der DAT Deutsche Automobil Treuhand GmbH, Hellmuth-Hirth-Str. 1, 73760 Ostfildern-Scharnhausen (<https://www.dat.de>) unentgeltlich erhältlich ist.

*2 Unverbindliche Preisempfehlung des Herstellers, zzgl. Überführungs- und Zulassungskosten.

*3 Unsere Fahrzeuge sind serienmäßig mit Sommerreifen ausgestattet. Seit dem 04.12.2010 sind Sie in der Bundesrepublik Deutschland gesetzlich verpflichtet, Ihr Fahrzeug winterlichen Witterungsbedingungen anzupassen.

*4 Laufzeit 48 Monate, jährl. Fahrleistung 10.000 km, Anzahlung 4.351,25 EUR, Kreditschutzbrief Nein, Nettodarlehensbetrag 13.053,75 EUR, Sollzinssatz (gebunden) p.a. 1,97%, effektiver Jahreszins 1,99%, Darlehenssumme 13.887,95 EUR, Schlussrate 7.921,01 EUR mit AutoCredit der Volkswagen Bank (Bonität vorausgesetzt).

*5 Die Höhe der monatlichen Rate ist abhängig von Anzahlung, Kreditschutzbrief sowie ausgewählten Dienstleistungen. Die Berechnung setzt eine private Nutzung des Fahrzeugs sowie eine Zulassung als PKW voraus.

*6 Ab dem 1. September 2017 werden bestimmte Neuwagen nach dem weltweit harmonisierten Prüfverfahren für Personenwagen und leichte Nutzfahrzeuge (World Harmonised Light Vehicle Test Procedure, WLTP), einem neuen, realistischeren Prüfverfahren zur Messung des Kraftstoffverbrauchs und der CO₂-Emissionen, typgenehmigt. Ab dem 1. September 2018 wird das WLTP den neuen europäischen Fahrzyklus (NEFZ), das derzeitige Prüfverfahren, ersetzen. Wegen der realistischeren Prüfbedingungen sind die nach dem WLTP gemessenen Kraftstoffverbrauchs- und CO₂- Emissionswerte in vielen Fällen höher als die nach dem NEFZ gemessenen. Die hier gemachten Angaben beziehen sich jeweils auf die Typgenehmigung des gewählten Modells unter Berücksichtigung der von Ihnen im Zuge der Konfiguration ggfs. gewählten Sonderausstattung. Weitere Informationen finden Sie online auf www.volkswagen.de/wltp oder bei Ihrem Volkswagen Partner.

*7 Bei den angegebenen Kraftstoffpreisen handelt es sich um die durch das Bundesministerium für Wirtschaft und Technologie im Bundesanzeiger

veröffentlichten Durchschnittspreise.

*8 Rechtlich ist die Steuerfestsetzung des zuständigen Hauptzollamtes maßgebend. Die tatsächliche Steuerschuld wird in jedem Einzelfall durch dieses festgesetzt.

Nicht alle Räder/Reifen sind zum Zeitpunkt der Konfiguration verfügbar. Manche Räder/Reifen sind limitiert oder zum Zeitpunkt des Kaufes nicht verfügbar. Fragen Sie Ihren Händler nach der Verfügbarkeit der Räder/Reifen und prüfen Sie, dass Ihr konfiguriertes Fahrzeug auch die gewünschten Sonderausstattungen enthält. Die gezielte Bestellung eines bestimmten Reifenfabrikats ist aus logistischen und produktionstechnischen Gründen nicht möglich. Informationen zum EU-Reifenlabel erhalten Sie bei Ihrem Volkswagen Partner, in der Produktbroschüre Technik & Preise, sowie unter [EU-Reifenlabel](#).

Unsere Fahrzeuge sind serienmäßig mit Sommerreifen ausgestattet. Seit dem 04.10.2010 sind Sie in der Bundesrepublik Deutschland gesetzlich verpflichtet, Ihr Fahrzeug bei Glatteis, Schneeglätte, Schneematsch, Eis- oder Reifglätte mit M+S-Reifen oder Ganzjahresreifen auszustatten. Ihr Volkswagen Partner berät Sie gern.

Ein unverbindliches Finanzierungsangebot der Volkswagen Bank GmbH, Gifhorner Str. 57, 38112 Braunschweig. Das Angebot richtet sich an Einzelabnehmer. Die Berechnung basiert auf derzeit gültigen Konditionen. Für ein individuelles und verbindliches Angebot wenden Sie sich bitte an Ihren Volkswagen Partner. Angebot nur gültig bei teilnehmenden Händlern. Es besteht ein gesetzliches Widerrufsrecht.