


Ihr Wunschfahrzeug


Der neue Polo Highline




1.0 TSI

 085 kW (115 PS)

 6-Gang

 4,6 l/100km *1

 105 g/km *1

Effizienzklasse: **B** *1

Polo Highline 1,0 I TSI 85 kW (115 PS) 6-Gang

19.225,00 € *2

Ihre Sonderausstattung

440,00 € *2

Gesamtpreis

19.665,00 € *2

Volkswagen Code

Ihr Volkswagen Code

VWV4HHHX



Gewählte Außenfarbe

Uranograu



ohne Aufpreis

Gewählte Felgen

4 Leichtmetallräder "Salou" 5,5 J x 15, in Sterling-Silber lackiert *3



Serie



Gewähltes Interieur



Titanschwarz-Ceramique



Sitze: Titanschwarz-Ceramique
Instrumententafel: Titanschwarz
Teppich: Schwarz

Gewählte Sonderausstattung

Radio "Composition Media"

2,73 €/ Monat ^{*4, *5} oder 440,00 € ^{*2}

6 Lautsprecher

Bereits in einem Paket enthalten

Serienausstattung

Bitte beachten Sie, dass die durchgestrichene Serienausstattung durch ausgewählte Sonderausstattung ersetzt wurde.

Außen

4 Leichtmetallräder "Salou" 5,5 J x 15, in Sterling-Silber lackiert *³

4 Türen

Außenspiegelgehäuse und Türgriffe in Wagenfarbe

Frontscheibe in Wärmeschutzglas

Halogen-Hauptscheinwerfer und Blinkleuchten unter gemeinsamer Klarglasabdeckung

Kennzeichenbeleuchtung in LED-Technik

Reifen 185/65 R 15, rollwiderstandsoptimiert

Rückleuchten dunkelrot

Stoßfänger in Wagenfarbe, Lufteinlass und Kühlergrill mit Chromleiste

Wärmeschutzverglasung grün, seitlich und hinten

Innen

Ablagetaschen an den Rückseiten der Vordersitze

Ambientebeleuchtung (1-farbig), in den Türdekoren und in der Instrumententafel

Bordbuchhalterung unter dem linken Vordersitz

Chrom-Applikationen an Spiegeleinstell- und Fensterheberschaltern, an Auströmern vorn auf Fahrer- und Beifahrerseite

Dachhimmel in Ceramique

Dekoreinlagen in Deep Iron Metallic für Instrumententafel und Türverkleidung vorn

Gepäckraumabdeckung

Handbremshebelgriff in Leder

Instrumententafel geschäumt

Mittelarmlehne vorn längseinstellbar, mit Ablagebox

Multifunktionslenkrad in Leder

Nichtraucherausführung - 12-V-Steckdose vorn

Rücksitzbank ungeteilt, Lehne asymmetrisch geteilt umklappbar

Schalthebelknopf in Leder

Sitzbezüge in Stoff, Dessin "Tracks 2"

Sport-Komfortsitze vorn

Textilfußmatten vorn und hinten

Vordersitze beheizbar

Vordersitze mit Höheneinstellung

Sicherheit

3 Kopfstützen hinten

Airbag für Fahrer und Beifahrer, mit Beifahrerairbag-Deaktivierung

Dreipunkt-Automatiksicherheitsgurt für den mittleren Rücksitzplatz

Dreipunkt-Automatiksicherheitsgurte hinten inkl. Gurtstraffer für die äußeren Rücksitze

Dreipunkt-Automatiksicherheitsgurte vorn mit Höheneinstellung und Gurtstraffer

Elektronisches Stabilisierungsprogramm mit ABS, ASR, EDS und MSR

ISOFIX-Halteösen zur Befestigung von 2 Kindersitzen auf den Rücksitzen, auch für i-Size-Kindersitze

Kopfairbagsystem für Front- und Fondpassagiere inkl. Seitenairbags vorn

Nebelscheinwerfer und Abbiegelicht

Reifenkontrollanzeige

Scheibenbremsen hinten

Scheibenbremsen vorn

Sicherheitsoptimierte Kopfstützen vorn

Verbandtasche, Warndreieck und Warnweste

Wegfahrsperrung elektronisch

Funktion

2 LED-Leuchten im Fußraum vorn

~~4 Lautsprecher~~

Außenspiegel elektrisch einstell- und beheizbar

Berganfahrassistent

Doppelton-Signalhorn

Einparkhilfe - Warnsignale bei Hindernissen im Front- und Heckbereich

Fahrlichtschaltung automatisch, mit LED-Tagfahrlicht, "Leaving home"- und manueller "Coming home"-Funktion

Fensterheber vorn und hinten elektrisch

Fußgängererkennung

Gepäckraumbeleuchtung

Heckscheibenwischer mit Intervallschaltung

Klimaanlage

Kombi-Instrument mit elektronischem Tachometer, Kilometer- und Tageskilometerzähler, Drehzahlmesser

LED-Innenleuchten mit Abschaltverzögerung und Dimmfunktion, 2 LED-Leseleuchten vorn und hinten

Lenksäule mit Höhen- und Längseinstellung

Make-up-Spiegel beleuchtet in den Sonnenblenden

Multifunktionsanzeige "Plus"

Müdigkeitserkennung

~~Radio "Composition Colour"~~

Scheibenwischer vorn mit Intervallschaltung

Servolenkung

Speed-Limiter ohne GRA u.ohne ACC

Start-Stopp-System mit Bremsenergie-Rückgewinnung

Staub- und Pollenfilter

Tire Mobility Set: 12-Volt-Kompressor und Reifendichtmittel

Umfeldbeobachtungssystem "Front Assist" mit City-Notbremsfunktion

Warnleuchte für Waschwasserstand

Warnton und -leuchte für nicht angelegte Gurte vorn und hinten

Zentralverriegelung ohne Safe-Sicherung, mit Funkfernbedienung und 2 Funkklappschlüsseln

Technische Daten

Verbrauchs- und Emissionswerte nach NEFZ-Standard

Super 95

Kraftstoffverbrauch Innerorts	5,7 l/100km ^{*1}
Kraftstoffverbrauch Ausserorts	4,0 l/100km ^{*1}
Kraftstoffverbrauch Kombiniert	4,6 l/100km ^{*1}
CO ₂ -Emission Kombiniert	105 g/km ^{*1}

Effizienzklasse

B ^{*1}

CO₂-Effizienz^{*6}

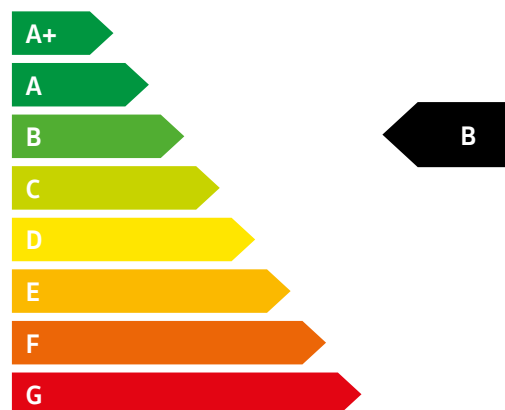
für den ausgewählten Motor ermittelt auf der Grundlage der gemessenen CO₂-Emissionen und unter Berücksichtigung der Masse des Fahrzeugs

Jahressteuer^{*7} für dieses Fahrzeug:

40,00 €

Energieträgerkosten bei einer Laufleistung von 20.000 km:

Kraftstoffkosten^{*6} (Super 95) bei einem Kraftstoffpreis von 1,37 €/l:
1.260,40 €



Erstellt am 04.07.2018

Modellvariante: Polo Highline

AUSSENABMESSUNGEN

Länge min. / Länge max.	4.053 mm / 4.169 mm
Breite min. / Breite max.	1.751 mm / 1.751 mm
Höhe max.	1.461 mm
Radstand	2.551 mm
Spurweite vorn min. / vorn max.	1.499 mm / 1.525 mm
Spurweite hinten min. / hinten max.	1.483 mm / 1.509 mm
Höhe geöffnete Heckklappe	1.990 mm

INNENRAUMABMESSUNGEN

Kopfraum (1. Sitzreihe)	1.019 mm
Kopfraum (2. Sitzreihe)	964 mm
Innenraumbreite (1. Sitzreihe) 4-türig	1.446 mm
Innenraumbreite (2. Sitzreihe) 4-türig	1.425 mm

GEPÄCKRAUM

Länge, Sitzbank aufgest. / umgekl., mm	706 / 1.380
Breite zwischen den Radkästen	1.002 mm
Gepäckraumvolumen Rücksitzb. aufgestellt	351 l
Gepäckraumvolumen Rücksitzbank geklappt	1.125 l

MOTOR, GETRIEBE, ELEKTRIK

Getriebe	6-Gang
Hubraum	999 cm ³
Max. Leistung	85,00 kW
Max. Drehmoment	200 Nm / 2000 - 3500 1/min
Emissionsklasse	EURO 6 W

GEWICHTE

Leergewicht min.	1.155 kg
Zul. Gesamtgewicht	1.620 kg
Zuladung	428 - 523 kg
Zul. Achslast vorn / hinten	870 kg / 800 kg
Zul. Anhängelast gebremst bei 12% / 8%	1.100 kg / 1.200 kg
Zul. Anhängelast ungebremst	570 kg
Stützlast / Dachlast	50 kg / 75 kg

FAHRLEISTUNGEN

Höchstgeschwindigkeit	200 km/h
Beschleunigung von 0-80 / 0-100 km/h	6,5 s / 9,5 s
Elastizität 80-120 km/h (4./5. Gang)	8,5 s / 11,0 s

WEITERE DATEN

Wendekreis	ca. 10.600 mm
Kraftstoffart	Benzin
Kraftstoffbehälter Benzin / Diesel	ca. 40 l
Kraftstoffbehälter Erdgas (CNG)	ca. -
Hersteller Schlüsselnummer	0603

*1 Die angegebenen Verbrauchs- und Emissionswerte wurden nach den gesetzlich vorgeschriebenen Messverfahren ermittelt. Seit dem 1. September 2017 werden bestimmte Neuwagen bereits nach dem weltweit harmonisierten Prüfverfahren für Personenwagen und leichte Nutzfahrzeuge (Worldwide Harmonized Light Vehicles Test Procedure, WLTP), einem realistischeren Prüfverfahren zur Messung des Kraftstoffverbrauchs und der CO₂-Emissionen, typgenehmigt. Ab dem 1. September 2018 wird der WLTP schrittweise den neuen europäischen Fahrzyklus (NEFZ) ersetzen. Wegen der realistischeren Prüfbedingungen sind die nach dem WLTP gemessenen Kraftstoffverbrauchs- und CO₂- Emissionswerte in vielen Fällen höher als die nach dem NEFZ gemessenen. Weitere Informationen zu den Unterschieden zwischen WLTP und NEFZ finden Sie unter <https://www.volkswagen.de/wltp>.

Aktuell sind noch die NEFZ-Werte verpflichtend zu kommunizieren. Soweit es sich um Neuwagen handelt, die nach WLTP typgenehmigt sind, werden die

NEFZ-Werte von den WLTP-Werten abgeleitet. Die zusätzliche Angabe der WLTP-Werte kann bis zu deren verpflichtender Verwendung freiwillig erfolgen. Soweit die NEFZ-Werte als Spannen angegeben werden, beziehen sie sich nicht auf ein einzelnes, individuelles Fahrzeug und sind nicht Bestandteil des Angebotes. Sie dienen allein Vergleichszwecken zwischen den verschiedenen Fahrzeugtypen. Zusatzausstattungen und Zubehör (Anbauteile, Reifenformat, usw.) können relevante Fahrzeugparameter, wie z. B. Gewicht, Rollwiderstand und Aerodynamik verändern und neben Witterungs- und Verkehrsbedingungen sowie dem individuellen Fahrverhalten den Kraftstoffverbrauch, den Stromverbrauch, die CO₂-Emissionen und die Fahrleistungswerte eines Fahrzeugs beeinflussen.

Weitere Informationen zum offiziellen Kraftstoffverbrauch und den offiziellen, spezifischen CO₂-Emissionen neuer Personenkraftwagen können dem Leitfaden über den Kraftstoffverbrauch, die CO₂-Emissionen und den Stromverbrauch neuer Personenkraftwagen entnommen werden, der an allen Verkaufsstellen und bei der DAT Deutsche Automobil Treuhand GmbH, Hellmuth-Hirth-Str. 1, 73760 Ostfildern-Scharnhausen (<https://www.dat.de>) unentgeltlich erhältlich ist.

- *2 Unverbindliche Preisempfehlung des Herstellers, zzgl. Überführungs- und Zulassungskosten.
- *3 Unsere Fahrzeuge sind serienmäßig mit Sommerreifen ausgestattet. Seit dem 04.12.2010 sind Sie in der Bundesrepublik Deutschland gesetzlich verpflichtet, Ihr Fahrzeug winterlichen Witterungsbedingungen anzupassen.
- *4 Laufzeit 48 Monate, jährl. Fahrleistung 10.000 km, Anzahlung 4.916,25 EUR, Kreditschutzbrief Nein, Nettodarlehensbetrag 14.748,75 EUR, Sollzinssatz (gebunden) p.a. 1,97%, effektiver Jahreszins 1,99%, Darlehenssumme 15.725,84 EUR, Schlussrate 9.859,04 EUR mit AutoCredit der Volkswagen Bank (Bonität vorausgesetzt).
- *5 Die Höhe der monatlichen Rate ist abhängig von Anzahlung, Kreditschutzbrief sowie ausgewählten Dienstleistungen. Die Berechnung setzt eine private Nutzung des Fahrzeugs sowie eine Zulassung als PKW voraus.
- *6 Bei den angegebenen Kraftstoffpreisen handelt es sich um die durch das Bundesministerium für Wirtschaft und Technologie im Bundesanzeiger veröffentlichten Durchschnittspreise.
- *7 Rechtlich ist die Steuerfestsetzung des zuständigen Hauptzollamtes maßgebend. Die tatsächliche Steuerschuld wird in jedem Einzelfall durch dieses festgesetzt.

Nicht alle Räder/Reifen sind zum Zeitpunkt der Konfiguration verfügbar. Manche Räder/Reifen sind limitiert oder zum Zeitpunkt des Kaufes nicht verfügbar. Fragen Sie Ihren Händler nach der Verfügbarkeit der Räder/Reifen und prüfen Sie, dass Ihr konfiguriertes Fahrzeug auch die gewünschten Sonderausstattungen enthält. Die gezielte Bestellung eines bestimmten Reifenfabrikats ist aus logistischen und produktionstechnischen Gründen nicht möglich. Informationen zum EU-Reifenlabel erhalten Sie bei Ihrem Volkswagen Partner, in der Produktbroschüre Technik & Preise, sowie unter [EU-Reifenlabel](#).

Unsere Fahrzeuge sind serienmäßig mit Sommerreifen ausgestattet. Seit dem 04.10.2010 sind Sie in der Bundesrepublik Deutschland gesetzlich verpflichtet, Ihr Fahrzeug bei Glatteis, Schneeglätte, Schneematsch, Eis- oder Reifglätte mit M+S-Reifen oder Ganzjahresreifen auszustatten. Ihr Volkswagen Partner berat Sie gern.

Ein unverbindliches Finanzierungsangebot der Volkswagen Bank GmbH, Gifhorner Str. 57, 38112 Braunschweig. Das Angebot richtet sich an Einzelabnehmer. Die Berechnung basiert auf derzeit gültigen Konditionen. Für ein individuelles und verbindliches Angebot wenden Sie sich bitte an Ihren Volkswagen Partner. Angebot nur gültig bei teilnehmenden Händlern. Es besteht ein gesetzliches Widerrufsrecht.