



Ihr Wunschfahrzeug


Der neue Golf Sportsvan "JOIN"




1.5 TSI ACT

 096 kW (130 PS)

 6-Gang

 5,1 l/100km *1

 116 g/km *1

Effizienzklasse: **B** *1

Golf Sportsvan "JOIN" 1,5 l TSI ACT 96 kW (130 PS) 6-Gang	28.500,00 € *2
Ihre Sonderausstattung	ohne Aufpreis
Gesamtpreis	28.500,00 € *2

Volkswagen Code

Ihr Volkswagen Code

VIKADEX6



Gewählte Außenfarbe

Uranograu



ohne Aufpreis

Gewählte Felgen

4 Leichtmetallräder "Woodstock" 6,5 J x 16 in Schwarz, Oberfläche glanzgedreht *3



Serie



Gewähltes Interieur

Titanscharz



Sitze: Titanscharz

Instrumententafel: Titanscharz

Teppich: Schwarz

Himmel: Perlgrau

Serienausstattung

Bitte beachten Sie, dass die durchgestrichene Serienausstattung durch ausgewählte Sonderausstattung ersetzt wurde.

Außen

4 Leichtmetallräder "Woodstock" 6,5 J x 16 in Schwarz, Oberfläche glanzgedreht *3

Außenspiegelgehäuse und Türgriffe in Wagenfarbe

Frontscheibe in Wärmeschutzglas

Halogen-Doppelscheinwerfer und Blinkleuchten unter gemeinsamer Klarglasabdeckung, mit LED-Tagfahrlicht

Kühlergrill schwarz, mit Chromleisten

Reifen 205/55 R 16

Rückleuchten in LED-Technik

Seitenscheiben hinten und Heckscheibe abgedunkelt

Stoßfänger in Wagenfarbe mit Chromeinfassung des Lufteinlassgitters

Zierleisten schwarz

Innen

Ablagefach mit Klappe am Dachhimmel

Chrom-Applikationen an Lichtdreh- und Spiegeleinstellschalter

Dekoreinlagen "Piano Black" für Mittelkonsole

Dekoreinlagen für Sondermodell

Einstiegsleisten für Sondermodell

Handschuhfach mit Kühlmöglichkeit

Klapptische an den Rückseiten der Vordersitze

Komfortsitze vorn

Lendenwirbelstützen vorn

Make-up-Spiegel beleuchtet in den Sonnenblenden

Mittelarmlehne vorn höhen- und längseinstellbar, mit Ablagebox, 2 Luftausströmern und 12-V-Steckdose

Multifunktionslenkrad in Leder

Nichtraucherausführung - Ablagefach und 12-V-Steckdose vorn

Pedale und Fußstütze in Edelstahl gebürstet

Rücksitzbank asymmetrisch teilbar; längs verschieb- und klappbar; mit Durchlademöglichkeit und Mittelarmlehne

Schalthebelknopf in Leder

Schubladen unter den Vordersitzen

Sitzbezüge für Sondermodell

Staub- und Pollenfilter mit Aktivkohleeinsatz

Textilfußmatten vorn und hinten

Vordersitze beheizbar

Vordersitze mit Höheneinstellung

Sicherheit

3 Kopfstützen hinten

Airbag für Fahrer und Beifahrer, mit Beifahrerairbag-Deaktivierung, inkl. Knie-Airbag auf der Fahrerseite

Dreipunkt-Automatiksicherheitsgurt für den mittleren Rücksitzplatz

Dreipunkt-Automatiksicherheitsgurte hinten

Dreipunkt-Automatiksicherheitsgurte vorn mit Höheneinstellung und Gurtstraffer

Elektronisches Stabilisierungsprogramm mit Gegenlenkunterstützung, ABS, ASR, EDS, MSR und Gespannstabilisierung

ISOFIX-Halteösen (Vorrichtung zur Befestigung von 2 Kindersitzen auf der Rücksitzbank)

Kopfairbagsystem für Front- und Fondpassagiere inkl. Seitenairbags vorn

Nebelscheinwerfer und Abbiegelicht

Proaktives Insassenschutzsystem in Verbindung mit "Front Assist"

Reifenkontrollanzeige

Rückstrahler in allen Türen

Scheibenbremsen hinten

Scheibenbremsen vorn

Sicherheitsoptimierte Kopfstützen vorn

Verbandtasche, Warndreieck und Warnweste

Wegfahrsperre elektronisch

Funktion

"Volkswagen Media Control"

12-V-Steckdose im Gepäckraum

2 Leseleuchten vorn und 2 hinten

8 Lautsprecher

Anschlussgarantie, Laufzeit 3 Jahre im Anschluss an die Herstellergarantie, maximale Gesamtleistung 50 000 km

Außenspiegel auf Fahrerseite asphärisch

Außenspiegel elektrisch einstell- und beheizbar, mit Beifahrerspiegelabsenkung

Bremsbelagverschleißanzeige

Doppelton-Signalhorn

Einparkhilfe - Warnsignale bei Hindernissen im Front- und Heckbereich

Elektronische Parkbremse inkl. Auto-Hold-Funktion

Fensterheber elektrisch

Fußgängererkennung

Heckscheibenwischer mit Intervallschaltung

Klimaanlage "Air Care Climatronic" mit 2-Zonen-Temperaturregelung und Allergen-Filter

Kombi-Instrument mit elektronischem Tachometer, Kilometer- und Tageskilometerzähler, Drehzahlmesser

Multifunktionsanzeige "Plus"

Müdigkeitserkennung

Navigationsdaten für Westeuropa auf SD-Karte

Navigationsystem "Discover Media" mit TFT-Touchscreen

Radio "Composition Media"

Scheibenwaschdüsen vorn automatisch beheizt

Scheibenwischer vorn mit Intervallschaltung

Scheinwerfer-Reinigungsanlage

Servolenkung elektromechanisch, geschwindigkeitsabhängig geregelt

Start-Stopp-System mit Bremsenergie-Rückgewinnung

Tagfahrlicht

Telefonschnittstelle

Tire Mobility Set: 12-Volt-Kompressor und Reifendichtmittel

Umfeldbeobachtungssystem "Front Assist" mit City-Notbremsfunktion

USB-Schnittstelle auch für iPod/iPhone, inkl. Multimediabuchse AUX-IN

Warnleuchte für Waschwasserstand

Warnton und -leuchte für nicht angelegte Gurte vorn und hinten

Zentralverriegelung ohne Safe-Sicherung, mit Funkfernbedienung und 2 Funkklappschlüsseln

Technische Daten

Verbrauchs- und Emissionswerte nach NEFZ-Standard

Super 95

Kraftstoffverbrauch Innerorts	6,4 l/100km ^{*1}
Kraftstoffverbrauch Ausserorts	4,3 l/100km ^{*1}
Kraftstoffverbrauch Kombiniert	5,1 l/100km ^{*1}
CO ₂ -Emission Kombiniert	116 g/km ^{*1}

Effizienzklasse

B ^{*1}

CO₂-Effizienz^{*4}

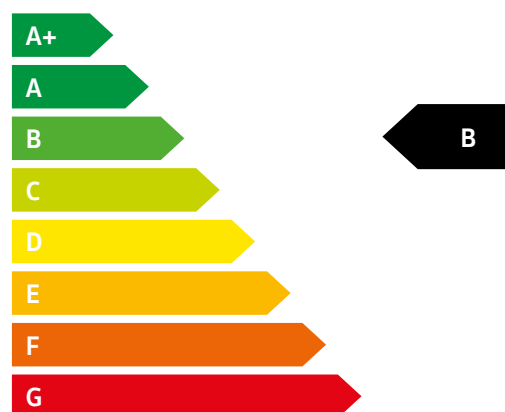
für den ausgewählten Motor ermittelt auf der Grundlage der gemessenen CO₂-Emissionen und unter Berücksichtigung der Masse des Fahrzeugs

Jahressteuer^{*5} für dieses Fahrzeug:

72,00 €

Energieträgerkosten bei einer Laufleistung von 20.000 km:

Kraftstoffkosten^{*4} (Super 95) bei einem Kraftstoffpreis von 1,37 €/l:
1.397,40 €



Erstellt am 04.07.2018

Modellvariante: Golf Sportsvan Comfortline

AUSSENABMESSUNGEN

Länge min. / Länge max.	4.351 mm / 4.447 mm
Breite min. / Breite max.	1.807 mm / 1.807 mm
Höhe max.	1.613 mm
Radstand	2.670 mm
Spurweite vorn min. / vorn max.	1.533 mm / 1.549 mm
Spurweite hinten min. / hinten max.	1.504 mm / 1.520 mm
Höhe geöffnete Heckklappe	2.045 mm

INNENRAUMABMESSUNGEN

Kopfraum (1. Sitzreihe)	1.059 mm
Kopfraum (2. Sitzreihe)	1.008 mm
Innenraumbreite (1. Sitzreihe)	1.488 mm
Innenraumbreite (2. Sitzreihe)	1.477 mm

GEPÄCKRAUM

Länge, Sitzbank aufgest. / umgekl., mm	875 / 1.666
Breite zwischen den Radkästen	1.012 mm
Gepäckraumvolumen Rücksitzbank geklappt	1.520 l

MOTOR, GETRIEBE, ELEKTRIK

Getriebe	6-Gang
Hubraum	1.498 cm ³
Max. Leistung	96,00 kW
Max. Drehmoment	200 Nm / 1400 - 4000 1/min
Emissionsklasse	EURO 6 ZD

GEWICHTE

Leergewicht min.	1.385 kg
Zul. Gesamtgewicht	1.900 kg
Zuladung	412 - 590 kg
Zul. Achslast vorn / hinten	990 kg / 960 kg
Zul. Anhängelast gebremst bei 12% / 8%	1.400 kg / 1.700 kg
Zul. Anhängelast ungebremst	690 kg
Stützlast / Dachlast	80 kg / 75 kg

FAHRLEISTUNGEN

Höchstgeschwindigkeit	202 km/h
Beschleunigung von 0-80 / 0-100 km/h	6,5 s / 9,6 s
Elastizität 80-120 km/h (4./5. Gang)	9,5 s / 12,5 s

WEITERE DATEN

Kraftstoffart	Benzin
Wendekreis	ca. 11.100 mm
Kraftstoffart	Benzin
Kraftstoffbehälter Benzin / Diesel	ca. 50 l
Hersteller Schlüsselnummer	0603

*1 Die angegebenen Verbrauchs- und Emissionswerte wurden nach den gesetzlich vorgeschriebenen Messverfahren ermittelt. Seit dem 1. September 2017 werden bestimmte Neuwagen bereits nach dem weltweit harmonisierten Prüfverfahren für Personenwagen und leichte Nutzfahrzeuge (Worldwide Harmonized Light Vehicles Test Procedure, WLTP), einem realistischeren Prüfverfahren zur Messung des Kraftstoffverbrauchs und der CO₂-Emissionen, typgenehmigt. Ab dem 1. September 2018 wird der WLTP schrittweise den neuen europäischen Fahrzyklus (NEFZ) ersetzen. Wegen der realistischeren Prüfbedingungen sind die nach dem WLTP gemessenen Kraftstoffverbrauchs- und CO₂- Emissionswerte in vielen Fällen höher als die nach dem NEFZ gemessenen. Weitere Informationen zu den Unterschieden zwischen WLTP und NEFZ finden Sie unter <https://www.volkswagen.de/wltp>.

Aktuell sind noch die NEFZ-Werte verpflichtend zu kommunizieren. Soweit es sich um Neuwagen handelt, die nach WLTP typgenehmigt sind, werden die NEFZ-Werte von den WLTP-Werten abgeleitet. Die zusätzliche Angabe der WLTP-Werte kann bis zu deren verpflichtender Verwendung freiwillig

erfolgen. Soweit die NEFZ-Werte als Spannen angegeben werden, beziehen sie sich nicht auf ein einzelnes, individuelles Fahrzeug und sind nicht Bestandteil des Angebotes. Sie dienen allein Vergleichszwecken zwischen den verschiedenen Fahrzeugtypen. Zusatzausstattungen und Zubehör (Anbauteile, Reifenformat, usw.) können relevante Fahrzeugparameter, wie z. B. Gewicht, Rollwiderstand und Aerodynamik verändern und neben Witterungs- und Verkehrsbedingungen sowie dem individuellen Fahrverhalten den Kraftstoffverbrauch, den Stromverbrauch, die CO₂-Emissionen und die Fahrleistungswerte eines Fahrzeugs beeinflussen.

Weitere Informationen zum offiziellen Kraftstoffverbrauch und den offiziellen, spezifischen CO₂-Emissionen neuer Personenkraftwagen können dem Leitfaden über den Kraftstoffverbrauch, die CO₂-Emissionen und den Stromverbrauch neuer Personenkraftwagen entnommen werden, der an allen Verkaufsstellen und bei der DAT Deutsche Automobil Treuhand GmbH, Hellmuth-Hirth-Str. 1, 73760 Ostfildern-Scharnhausen (<https://www.dat.de>) unentgeltlich erhältlich ist.

- *2 Unverbindliche Preisempfehlung des Herstellers, zzgl. Überführungs- und Zulassungskosten.
- *3 Unsere Fahrzeuge sind serienmäßig mit Sommerreifen ausgestattet. Seit dem 04.12.2010 sind Sie in der Bundesrepublik Deutschland gesetzlich verpflichtet, Ihr Fahrzeug winterlichen Witterungsbedingungen anzupassen.
- *4 Bei den angegebenen Kraftstoffpreisen handelt es sich um die durch das Bundesministerium für Wirtschaft und Technologie im Bundesanzeiger veröffentlichten Durchschnittspreise.
- *5 Rechtlich ist die Steuerfestsetzung des zuständigen Hauptzollamtes maßgebend. Die tatsächliche Steuerschuld wird in jedem Einzelfall durch dieses festgesetzt.

Nicht alle Räder/Reifen sind zum Zeitpunkt der Konfiguration verfügbar. Manche Räder/Reifen sind limitiert oder zum Zeitpunkt des Kaufes nicht verfügbar. Fragen Sie Ihren Händler nach der Verfügbarkeit der Räder/Reifen und prüfen Sie, dass Ihr konfiguriertes Fahrzeug auch die gewünschten Sonderausstattungen enthält. Die gezielte Bestellung eines bestimmten Reifenfabrikats ist aus logistischen und produktionstechnischen Gründen nicht möglich. Informationen zum EU-Reifenlabel erhalten Sie bei Ihrem Volkswagen Partner, in der Produktbroschüre Technik & Preise, sowie unter [EU-Reifenlabel](#).

Unsere Fahrzeuge sind serienmäßig mit Sommerreifen ausgestattet. Seit dem 04.10.2010 sind Sie in der Bundesrepublik Deutschland gesetzlich verpflichtet, Ihr Fahrzeug bei Glatteis, Schneeglätte, Schneematsch, Eis- oder Reifglätte mit M+S-Reifen oder Ganzjahresreifen auszustatten. Ihr Volkswagen Partner berat Sie gern.

Ein unverbindliches Finanzierungsangebot der Volkswagen Bank GmbH, Gifhorner Str. 57, 38112 Braunschweig. Das Angebot richtet sich an Einzelabnehmer. Die Berechnung basiert auf derzeit gültigen Konditionen. Für ein individuelles und verbindliches Angebot wenden Sie sich bitte an Ihren Volkswagen Partner. Angebot nur gültig bei teilnehmenden Händlern. Es besteht ein gesetzliches Widerrufsrecht.