


# Ihr Wunschfahrzeug


## Der Touran Comfortline





### 2.0 TDI SCR

 110 kW (150 PS)

 6-Gang

 4,6 l/100km <sup>\*1</sup>

 119 g/km <sup>\*1</sup>

Effizienzklasse:  <sup>\*1</sup>

---

Touran Comfortline 2,0 | TDI SCR 110 kW (150 PS) 6-Gang

32.575,00 € <sup>\*2</sup>

---

Ihre Sonderausstattung

440,00 € <sup>\*2</sup>

---

Gesamtpreis

33.015,00 € <sup>\*2</sup>

---

## Volkswagen Code

Ihr Volkswagen Code

V25BZZDD



## Gewählte Außenfarbe

Uranograu



ohne Aufpreis

## Gewählte Felgen

4 Leichtmetallräder "Trondheim" 6,5 J x 16 \*3



Serie



## Gewähltes Interieur

Titanschwartz



Sitze: Titanschwartz

Instrumententafel: Titanschwartz

Teppich: Schwarz

---

## Gewählte Sonderausstattung

---

Radio "Composition Media"

3,39 €/ Monat <sup>\*4, \*5</sup> oder 440,00 € <sup>\*2</sup>

---

8 Lautsprecher

Bereits in einem Paket enthalten

---

# Serienausstattung

Bitte beachten Sie, dass die durchgestrichene Serienausstattung durch ausgewählte Sonderausstattung ersetzt wurde.

## Außen

4 Leichtmetallräder "Trondheim" 6,5 J x 16 \*3

Außenspiegelgehäuse und Türgriffe in Wagenfarbe

Blinkleuchten seitlich in die Außenspiegel integriert

Dachpfostenverkleidung in Schwarz, glänzend

Dachreling schwarz

Frontscheibe in Wärmeschutzglas

Halogen-Hauptscheinwerfer und Blinkleuchten unter gemeinsamer Klarglasabdeckung

Karosserie verzinkt

Kennzeichenbeleuchtung in LED-Technik

Kühlergrill in Schwarz mit Chromleisten auf den Lamellen

Leuchtweitenregulierung

Lufteinlassgitter in Schwarz

Reifen 205/60 R 16

Stoßfänger in Wagenfarbe

Wärmeschutzverglasung grün, seitlich und hinten

Zierleisten in Schwarz an den Seitenfenstern

## Innen

12-V-Steckdose an der Mittelkonsole hinten und im Gepäckraum

3 Einzelsitze in 2. Sitzreihe mit Längs- und Lehnenneigungs-Einstellung sowie Armlehne und Umklappfunktion "Easy Fold"

Ablagefach mit Deckel auf der Instrumententafel

Ablagefach und Spannband im Gepäckraum

Ablagefach unterhalb der Instrumententafel

Ablagefächer in allen Türen (für 1,5-l-Flaschen vorn und 1-l-Flaschen hinten)

Ablagefächer in der Dachkonsole

Ablagenetz im Beifahrerfußraum

Ausströmer vorn, Lichtdreh-, Spiegel- einstell- und Fensterheberschalter mit Chromeinfassung

Beifahrersitzlehne komplett umklappbar, mit Tisch- und Durchladefunktion

Dachhimmel in Storm Grey

Dekoreinlagen "New Brushed Design" für Instrumententafel und Türverkleidungen vorn

Dekoreinlagen "Piano Black" für Mittelkonsole

Gepäckmanagement-Paket mit auf Schienen fixierbarem Gepäcknetz

Gepäckraumabdeckung mit Komfortöffnung, auszieh-, herausnehm- und verstaubar

Gepäckraumboden höheneinstellbar, mit Fixierelement

---

Handschuhfach beleuchtet

---

Handschuhfach mit Kühlmöglichkeit

---

Klapptische an den Rückseiten der Vordersitze, neigungseinstellbar

---

Komfortsitze vorn

---

Kunstlederbezüge an den Rückseiten der Sitze mit Ablageaschen an den Rückenlehnen

---

Lederlenkrad

---

Lendenwirbelstützen vorn

---

Mittelarmlehne vorn höhen- und längseinstellbar, mit herausnehmbarer Ablagebox, 2 Ausströmer hinten

---

Mittelkonsole mit Ablagefach und 2 Becherhaltern

---

Nichtraucherausführung - Ablagefach und 12-V-Steckdose vorn

---

Schalthebelknauf in Leder

---

Schubladen unter den Vordersitzen

---

Sitzbezüge in Stoff, Dessin "Lasano"

---

Textilfußmatten vorn und hinten

---

Vordersitze mit Höheneinstellung

---

## Sicherheit

---

3 Dreipunkt-Automatiksicherheitsgurte und Gurtstraffer hinten

---

3 Kopfstützen hinten, höheneinstellbar

---

4 Verzurrösen im Gepäckraum

---

Airbag für Fahrer und Beifahrer, mit Beifahrerairbag-Deaktivierung, inkl. Knie-Airbag auf der Fahrerseite

---

Dreipunkt-Automatiksicherheitsgurte vorn mit Höheneinstellung und Gurtstraffer

---

Elektronisches Differentialsperre XDS

---

Elektronisches Stabilisierungsprogramm mit Gegenlenkunterstützung, ABS, ASR, EDS, MSR und Gespannstabilisierung

---

Innenspiegel abblendbar

---

ISOFIX-Halteösen (Vorrichtung zur Befestigung von Kindersitzen auf den Rücksitzen)

---

Kopfairbagsystem für Front- und Fondpassagiere inkl. Seitenairbags vorn

---

Multikollisionsbremse

---

Ohne Nebelscheinwerfer

---

Proaktives Insassenschutzsystem in Verbindung mit "Front Assist"

---

Reifenkontrollanzeige

---

Rückstrahler in allen Türen

---

Scheibenbremsen hinten

---

Scheibenbremsen vorn

---

Sicherheitsoptimierte Kopfstützen vorn, längs- und höheneinstellbar

---

Verbandtasche, Warndreieck und Warnweste

---

Warnblinkautomatik bei Vollbremsung

---

Wegfahrsperrung elektronisch

---

## Funktion

---

Außenspiegel auf Fahrerseite asphärisch

---

Außenspiegel elektrisch einstell- und beheizbar

---

Bremsbelagverschleißanzeige

---

Doppelton-Signalhorn

---

Einparkhilfe - Warnsignale bei Hindernissen im Front- und Heckbereich

---

Elektronische Parkbremse inkl. Auto-Hold-Funktion

---

Fehlbetankungsschutz (nur für Diesel)

---

Fensterheber vorn und hinten elektrisch

---

Gepäckraumbeleuchtung

---

Gepäckraumbeleuchtung zusätzlich, herausnehmbar und als Taschenlampe nutzbar

---

Heckscheibenwischer mit Intervallschaltung

---

Innenleuchten mit Abschaltverzögerung und Dimmfunktion, 2 Leseleuchten vorn und hinten

---

Instrumentenbeleuchtung weiß, regelbar; weißes Nachtdesign für Schalter

---

Klimaanlage

---

Kombi-Instrument mit elektronischem Tachometer, Kilometer- und Tageskilometerzähler, Drehzahlmesser

---

Komfortblinker (1 x Antippen = 3 x Blinken)

---

Kontrollleuchten und Service-Intervallanzeige

---

Lenksäule mit Höhen- und Längseinstellung

---

Leuchtweitenregulierung

---

Make-up-Spiegel beleuchtet in den Sonnenblenden

---

Multifunktionsanzeige "Plus"

---

Müdigkeitserkennung

---

Radio "Composition Colour"

---

Scheibenwischer vorn mit Intervallschaltung

---

Servolenkung elektromechanisch, geschwindigkeitsabhängig geregelt

---

Speed-Limiter ohne GRA u.ohne ACC

---

Start-Stopp-System mit Bremsenergie-Rückgewinnung

---

Staub- und Pollenfilter

---

Tagfahrlicht

---

Tire Mobility Set: 12-Volt-Kompressor und Reifendichtmittel

---

Umfeldbeobachtungssystem "Front Assist" mit City-Notbremsfunktion

---

Warnleuchte für nicht geschlossene Türen und Gepäckraumklappe

---

Warnton für nicht ausgeschaltetes Licht

---

Warnton und -leuchte für nicht angelegte Gurte vorn, Warnleuchte für nicht angelegte Gurte hinten

---

Zentralverriegelung ohne Safe-Sicherung, mit Funkfernbedienung und 2 Funkklappschlüsseln

---

# Technische Daten

## Verbrauchs- und Emissionswerte nach NEFZ-Standard

### Diesel -

Kraftstoffverbrauch Innerorts	5,4 l/100km *1
Kraftstoffverbrauch Ausserorts	4,1 l/100km *1
Kraftstoffverbrauch Kombiniert	4,6 l/100km *1
CO2-Emission Kombiniert	119 g/km *1

### Effizienzklasse



### CO<sub>2</sub>-Effizienz\*6

für den ausgewählten Motor ermittelt auf der Grundlage der gemessenen CO<sub>2</sub>-Emissionen und unter Berücksichtigung der Masse des Fahrzeugs

#### Jahressteuer\*7 für dieses Fahrzeug:

238,00 €

Energieträgerkosten bei einer Laufleistung von 20.000 km:

Kraftstoffkosten\*6 (Diesel -) bei einem Kraftstoffpreis von 1,163 €/l:  
1.069,96 €



Erstellt am 04.07.2018

Modellvariante: Touran Comfortline

## AUSSENABMESSUNGEN

Länge min. / Länge max.	4.527 mm / 4.632 mm
Breite min. / Breite max.	1.829 mm / 1.829 mm
Höhe max.	1.674 mm
Radstand	2.786 mm
Spurweite vorn min. / vorn max.	1.561 mm / 1.569 mm
Spurweite hinten min. / hinten max.	1.534 mm / 1.542 mm
Höhe geöffnete Heckklappe	2.035 mm

## INNENRAUMABMESSUNGEN

Kopfraum (1. Sitzreihe)	1.064 mm
Kopfraum (2. Sitzreihe)	979 mm
Kopfraum (3. Sitzreihe)	- mm
Innenraumbreite (1. Sitzreihe)	1.490 mm
Innenraumbreite (2. Sitzreihe)	1.518 mm
Innenraumbreite (3. Sitzreihe)	- mm

## GEPÄCKRAUM

Länge, Sitzbank aufgestellt/umgeklappt	1.139 mm
Breite zwischen den Radkästen	1.048 mm
Gepäckraumvolumen Rücksitzbank geklappt	1.980 l

## MOTOR, GETRIEBE, ELEKTRIK

Getriebe	6-Gang
Hubraum	1.968 cm <sup>3</sup>
Max. Leistung	110,00 kW
Max. Drehmoment	340 Nm / 1750 - 3000 1/min
Emissionsklasse	EURO 6 W

## GEWICHTE

Leergewicht min.	1.552 kg
Zul. Gesamtgewicht	2.180 kg
Zuladung	491 - 703 kg
Zul. Achslast vorn / hinten	1.140 kg / 1.090 kg
Zul. Anhängelast gebremst bei 12% / 8%	1.800 kg / 2.000 kg
Zul. Anhängelast ungebremst	750 kg
Stützlast / Dachlast	80 kg / 75 kg

## FAHRLEISTUNGEN

Höchstgeschwindigkeit	208 km/h
Beschleunigung von 0-80 / 0-100 km/h	6,5 s / 9,3 s
Elastizität 80-120 km/h (4./5. Gang)	8,0 s / 10,5 s

## WEITERE DATEN

Wendekreis	ca. 11.500 mm
Kraftstoffart	Diesel
Kraftstoffbehälter Benzin / Diesel	ca. 58 l
Hersteller Schlüsselnummer	0603



\*1 Die angegebenen Verbrauchs- und Emissionswerte wurden nach den gesetzlich vorgeschriebenen Messverfahren ermittelt. Seit dem 1. September 2017 werden bestimmte Neuwagen bereits nach dem weltweit harmonisierten Prüfverfahren für Personenwagen und leichte Nutzfahrzeuge (Worldwide Harmonized Light Vehicles Test Procedure, WLTP), einem realistischeren Prüfverfahren zur Messung des Kraftstoffverbrauchs und der CO<sub>2</sub>-Emissionen, typgenehmigt. Ab dem 1. September 2018 wird der WLTP schrittweise den neuen europäischen Fahrzyklus (NEFZ) ersetzen. Wegen der realistischeren Prüfbedingungen sind die nach dem WLTP gemessenen Kraftstoffverbrauchs- und CO<sub>2</sub>-Emissionswerte in vielen Fällen höher als die nach dem NEFZ gemessenen. Weitere Informationen zu den Unterschieden zwischen WLTP und NEFZ finden Sie unter <https://www.volkswagen.de/wltp>.

Aktuell sind noch die NEFZ-Werte verpflichtend zu kommunizieren. Soweit es sich um Neuwagen handelt, die nach WLTP typgenehmigt sind, werden die NEFZ-Werte von den WLTP-Werten abgeleitet. Die zusätzliche Angabe der WLTP-Werte kann bis zu deren verpflichtender Verwendung freiwillig erfolgen. Soweit die NEFZ-Werte als Spannen angegeben werden, beziehen sie sich nicht auf ein einzelnes, individuelles Fahrzeug und sind nicht Bestandteil des Angebotes. Sie dienen allein Vergleichszwecken zwischen den verschiedenen Fahrzeugtypen. Zusatzausstattungen und Zubehör (Anbauteile, Reifenformat, usw.) können relevante Fahrzeugparameter, wie z. B. Gewicht, Rollwiderstand und Aerodynamik verändern und neben Witterungs- und Verkehrsbedingungen sowie dem individuellen Fahrverhalten den Kraftstoffverbrauch, den Stromverbrauch, die CO<sub>2</sub>-Emissionen und die Fahrleistungswerte eines Fahrzeugs beeinflussen.

Weitere Informationen zum offiziellen Kraftstoffverbrauch und den offiziellen, spezifischen CO<sub>2</sub>-Emissionen neuer Personenkraftwagen können dem Leitfaden über den Kraftstoffverbrauch, die CO<sub>2</sub>-Emissionen und den Stromverbrauch neuer Personenkraftwagen entnommen werden, der an allen Verkaufsstellen und bei der DAT Deutsche Automobil Treuhand GmbH, Hellmuth-Hirth-Str. 1, 73760 Ostfildern-Scharnhausen (<https://www.dat.de>) unentgeltlich erhältlich ist.

\*2 Unverbindliche Preisempfehlung des Herstellers, zzgl. Überführungs- und Zulassungskosten.

\*3 Unsere Fahrzeuge sind serienmäßig mit Sommerreifen ausgestattet. Seit dem 04.12.2010 sind Sie in der Bundesrepublik Deutschland gesetzlich verpflichtet, Ihr Fahrzeug winterlichen Witterungsbedingungen anzupassen.

\*4 Laufzeit 48 Monate, jährl. Fahrleistung 10.000 km, Anzahlung 8.253,75 EUR, Kreditschutzbrief Nein, Nettodarlehensbetrag 24.761,25 EUR, Sollzinssatz (gebunden) p.a. 1,97%, effektiver Jahreszins 1,99%, Darlehenssumme 26.308,52 EUR, Schlussrate 14.108,96 EUR mit AutoCredit der Volkswagen Bank (Bonität vorausgesetzt).

\*5 Die Höhe der monatlichen Rate ist abhängig von Anzahlung, Kreditschutzbrief sowie ausgewählten Dienstleistungen. Die Berechnung setzt eine private Nutzung des Fahrzeugs sowie eine Zulassung als PKW voraus.

\*6 Bei den angegebenen Kraftstoffpreisen handelt es sich um die durch das Bundesministerium für Wirtschaft und Technologie im Bundesanzeiger veröffentlichten Durchschnittspreise.

\*7 Rechtlich ist die Steuerfestsetzung des zuständigen Hauptzollamtes maßgebend. Die tatsächliche Steuerschuld wird in jedem Einzelfall durch dieses festgesetzt.

Nicht alle Räder/Reifen sind zum Zeitpunkt der Konfiguration verfügbar. Manche Räder/Reifen sind limitiert oder zum Zeitpunkt des Kaufes nicht verfügbar. Fragen Sie Ihren Händler nach der Verfügbarkeit der Räder/Reifen und prüfen Sie, dass Ihr konfiguriertes Fahrzeug auch die gewünschten Sonderausstattungen enthält. Die gezielte Bestellung eines bestimmten Reifenfabrikats ist aus logistischen und produktionstechnischen Gründen nicht möglich. Informationen zum EU-Reifenlabel erhalten Sie bei Ihrem Volkswagen Partner, in der Produktbroschüre Technik & Preise, sowie unter [EU-Reifenlabel](#).

Unsere Fahrzeuge sind serienmäßig mit Sommerreifen ausgestattet. Seit dem 04.10.2010 sind Sie in der Bundesrepublik Deutschland gesetzlich verpflichtet, Ihr Fahrzeug bei Glatteis, Schneeglätte, Schneematsch, Eis- oder Reifglätte mit M+S-Reifen oder Ganzjahresreifen auszustatten. Ihr Volkswagen Partner berat Sie gern.

Ein unverbindliches Finanzierungsangebot der Volkswagen Bank GmbH, Gifhorn Str. 57, 38112 Braunschweig. Das Angebot richtet sich an Einzelabnehmer. Die Berechnung basiert auf derzeit gültigen Konditionen. Für ein individuelles und verbindliches Angebot wenden Sie sich bitte an Ihren Volkswagen Partner. Angebot nur gültig bei teilnehmenden Händlern. Es besteht ein gesetzliches Widerrufsrecht.