


# Ihr Wunschfahrzeug


## Der Passat Comfortline





### 2.0 TDI SCR

 110 kW (150 PS)

 6-Gang

 4,2 l/100km <sup>\*1</sup>

 109 g/km <sup>\*1</sup>

Effizienzklasse:  <sup>\*1</sup>

---

Passat Comfortline 2,0 | TDI SCR 110 kW (150 PS) 6-Gang

34.150,00 € <sup>\*2</sup>

---

Ihre Sonderausstattung

440,00 € <sup>\*2</sup>

---

Gesamtpreis

34.590,00 € <sup>\*2</sup>

---

## Volkswagen Code

Ihr Volkswagen Code

VE8HZ6F3



## Gewählte Außenfarbe

Uranograu



ohne Aufpreis

## Gewählte Felgen

4 Leichtmetallräder "Sepang" 6,5 J x 16



Serie



## Gewähltes Interieur

Titanschwartz



Sitze: Titanschwartz

Instrumententafel: Titanschwartz

Teppich: Titanschwartz

---

# Gewählte Sonderausstattung

---

Radio "Composition Media"

3,63 €/ Monat <sup>\*3, \*4</sup> oder 440,00 € <sup>\*2</sup>

---

# Serienausstattung

Bitte beachten Sie, dass die durchgestrichene Serienausstattung durch ausgewählte Sonderausstattung ersetzt wurde.

## Außen

---

4 Leichtmetallräder "Sepang" 6,5 J x 16

---

Außenspiegelgehäuse und Türgriffe in Wagenfarbe

---

Blinkleuchten in LED-Technik seitlich in Außenspiegel integriert

---

Chromleisten an den Seitenfenstern

---

Dachpfostenverkleidung in schwarz, glänzend

---

Entfall des Schriftzugs für die Motorbezeichnung auf der Gepäckraumklappe

---

Halogen-Hauptscheinwerfer und Blinkleuchten unter gemeinsamer Klarglasabdeckung

---

Karosserie verzinkt

---

Kennzeichenbeleuchtung in LED-Technik

---

Reifen 215/60 R 16, rollwiderstandsoptimiert

---

Rückleuchten in LED-Technik

---

Seitliche Zierleisten unten in Wagenfarbe

---

Stoßfänger mit Zierleisten in Wagenfarbe

---

## Innen

---

2 Becherhalter vorn mit Abdeckung

---

Ablagefach mit Klappe in Dachkonsole

---

Ablagefächer in allen Türen mit Halterungen für 1-l-Flasche auf Fahrer und 1,5-l-Flasche auf Beifahrerseite

---

Ablagetaschen an den Rückseiten der Vordersitze

---

Ausströmer vorn und Lichtdreheschalter beleuchtet, mit Chromeinfassung

---

Chromzierringe an den Instrumenten am Kombi-Instrument

---

Dachhimmel in St. Tropez

---

Dekoreinlagen "Diamond Silver" für Instrumententafel und Türverkleidungen

---

Dekoreinlagen "Silver" für Mittelkonsole

---

Gepäckraumauskleidung in Textil

---

Handschuhfach abschließbar, beleuchtet und mit Kühlmöglichkeit

---

Komfortsitze vorn

---

Lendenwirbelstützen vorn, auf Fahrerseite elektrisch einstellbar

---

Mittelarmlehne vorn höhen- und längseinstellbar, mit Ablagebox; 2 Ausströmer hinten mit Chromlamellen

---

Multifunktionslenkrad in Leder

---

Nichtraucherausführung - Ablagefach und 12-V-Steckdose vorn

---

Rücksitzlehne asymmetrisch geteilt umklappbar, mit Durchlademöglichkeit und Mittelarmlehne, 2 Becherhalter

---

Schalthebelknopf in Leder

---

Sitzbezüge in Stoff, Dessin "Weave"

---

---

Taschenhaken im Gepäckraum

---

Textilfußmatten vorn und hinten

---

Vordersitze höheneinstellbar, ergoComfort-Sitz auf der Fahrerseite, mit elektrischer Lehneneinstellung

---

## Sicherheit

---

3 Kopfstützen hinten

---

4 Verzurrösen im Gepäckraum

---

Dreipunkt-Automatiksicherheitsgurt für den mittleren Rücksitzplatz

---

Dreipunkt-Automatiksicherheitsgurte vorn mit Höheneinstellung und Gurtstraffer

---

Einparkhilfe - Warnsignale bei Hindernissen im Front- und Heckbereich

---

Einstiegs-/Warnleuchten in LED-Technik in den Türen vorn

---

Elektronisches Stabilisierungsprogramm mit Gegenlenkunterstützung, ABS, ASR, EDS, MSR und Gespannstabilisierung

---

Innenspiegel automatisch abblendend

---

ISOFIX-Halteösen zur Befestigung von 2 Kindersitzen auf den Rücksitzen, auch für i-Size-Kindersitze

---

Kopfairbagsystem für Front- und Fondpassagiere inkl. Seitenairbags vorn

---

Multikollisionsbremse

---

Nebelscheinwerfer und Abbiegelicht, mit Chromeinfassung

---

Reifenkontrollanzeige

---

Scheibenbremsen vorn und hinten, vorn innenbelüftet

---

Sicherheitsoptimierte Kopfstützen vorn, längs- und höheneinstellbar

---

Umfeldbeobachtungssystem "Front Assist" mit City-Notbremsfunktion

---

Verbandtasche, Warndreieck und Warnweste

---

Warnblinkautomatik bei Vollbremsung

---

Warnton und -leuchte für nicht angelegte Gurte vorn, Gurtstatusanzeige für alle Sitzplätze im Kombi-Instrument

---

Wegfahrsperre elektronisch

---

## Funktion

---

12-V-Steckdose an der Mittelkonsole hinten und im Gepäckraum

---

2 LED-Leuchten im Fußraum vorn

---

8 Lautsprecher

---

Analoguhr in der Instrumententafel

---

Außenspiegel auf Fahrerseite asphärisch

---

Außenspiegel elektrisch einstell- und beheizbar, auf Fahrerseite automatisch abblendend

---

Außentemperaturanzeige

---

Bremsenergie-Rückgewinnung

---

Diversity-Antenne für FM-Empfang

---

Doppelton-Signalhorn

---

Elektronische Parkbremse inkl. Auto-Hold-Funktion

---

Fahrlichtschaltung automatisch, mit Tagfahrlicht, "Leaving home"-Funktion und manueller "Coming home"-Funktion

---

Fensterheber vorn und hinten elektrisch

---

Fernentriegelung für Gepäckraumklappe

---

Gepäckraumbeleuchtung

---

Gepäckraumboden aufstellbar

---

Innenleuchten mit Abschaltverzögerung und Dimmfunktion, je 2 LED-Leseleuchten vorn und hinten

---

Instrumentenbeleuchtung weiß, regelbar, weißes Nachtdesign für Schalter

---

Klimaanlage

---

Kombi-Instrument mit elektronischem Tachometer, Kilometer- und Tageskilometerzähler, Drehzahlmesser

---

Komfortblinker (1x Antippen = 3x Blinken)

---

Kontrollleuchten und Service- Intervallanzeige

---

Ladekantenschutz

---

Lenksäule mit Höhen- und Längseinstellung

---

Multifunktionsanzeige "Plus"

---

Müdigkeitserkennung

---

Radio "~~Composition Colour~~"

---

Regensensor

---

Servolenkung elektromechanisch, geschwindigkeitsabhängig geregelt

---

Sonnenblenden ausziehbar, Make-up-Spiegel beleuchtet, Airbag-Label auf B-Säule und Beifahrer-Sonnenblende(spezielle Märkte)

---

Start-Stopp-System mit Bremsenergie-Rückgewinnung

---

Staub- und Pollenfilter mit Aktivkohleeinsatz

---

Tire Mobility Set: 12-Volt-Kompressor und Reifendichtmittel

---

Warnleuchte für nicht geschlossene Türen und Gepäckraum

---

Warnleuchte für Waschwasserstand

---

Zentralverriegelung ohne Safe-Sicherung, mit Funkfernbedienung, 2 Funkschlüssel, Komfortstartfunktion "Press & Drive"

---

# Technische Daten

## Verbrauchs- und Emissionswerte nach NEFZ-Standard

### Diesel -

Kraftstoffverbrauch Innerorts	5,0 l/100km *1
Kraftstoffverbrauch Ausserorts	3,7 l/100km *1
Kraftstoffverbrauch Kombiniert	4,2 l/100km *1
CO2-Emission Kombiniert	109 g/km *1

### Effizienzklasse



### CO<sub>2</sub>-Effizienz\*5

für den ausgewählten Motor ermittelt auf der Grundlage der gemessenen CO<sub>2</sub>-Emissionen und unter Berücksichtigung der Masse des Fahrzeugs

#### Jahressteuer\*6 für dieses Fahrzeug:

218,00 €

Energieträgerkosten bei einer Laufleistung von 20.000 km:

Kraftstoffkosten\*5 (Diesel -) bei einem Kraftstoffpreis von 1,163 €/l:  
976,92 €



Erstellt am 04.07.2018

Modellvariante: Passat Comfortline

## AUSSENABMESSUNGEN

Länge min. / Länge max.	4.767 mm / 4.871 mm
Breite min. / Breite max.	1.832 mm / 1.832 mm
Höhe max.	1.476 mm
Radstand	2.786 mm
Spurweite vorn min. / vorn max.	1.578 mm / 1.586 mm
Spurweite hinten min. / hinten max.	1.562 mm / 1.570 mm
Höhe geöffnete Heckklappe	1.747 mm

## INNENRAUMABMESSUNGEN

Kopfraum (1. Sitzreihe)	1.034 mm
Kopfraum (2. Sitzreihe)	964 mm
Innenraumbreite (1. Sitzreihe)	1.506 mm
Innenraumbreite (2. Sitzreihe)	1.506 mm

**GEPÄCKRAUM**

Länge, Sitzbank aufgest. / umgekl., mm	1.194 / 2.052
Breite zwischen den Radkästen	1.005 mm
Gepäckraumvolumen Rücksitzb. aufgestellt	586 l
Gepäckraumvolumen Rücksitzbank geklappt	1.152 l

**MOTOR, GETRIEBE, ELEKTRIK**

Getriebe	6-Gang
Hubraum	1.968 cm <sup>3</sup>
Max. Leistung	110,00 kW
Max. Drehmoment	340 Nm / 1750 - 3000 1/min
Emissionsklasse	EURO 6 ZD

**ELEKTROMOTOR / LADESYSTEM (GTE)**

Elektrische Leistung	- (kurzzeitig)
Systemleistung	- (kurzzeitig)
Systemdrehmoment	- (kurzzeitig)
Batterietyp	-
Batterieenergiegehalt	-
Ladedauer AC 2,3 kW 100% SOC	-
Ladedauer AC 3,6 kW 100% SOC	-

**GEWICHTE**

Leergewicht min.	1.503 kg
Zul. Gesamtgewicht	2.050 kg
Zuladung	428 - 622 kg
Zul. Achslast vorn / hinten	1.070 kg / 1.030 kg
Zul. Anhängelast gebremst bei 12% / 8%	1.800 kg / 2.000 kg
Zul. Anhängelast ungebremst	750 kg
Stützlast / Dachlast	90 kg / 100 kg

**FAHRLEISTUNGEN**

Höchstgeschwindigkeit	220 km/h
Beschleunigung von 0-80 / 0-100 km/h	6,3 s / 8,7 s
Elastizität 80-120 km/h (4./5. Gang)	7,0 s / 9,0 s

**REICHWEITE (GTE)**

Elektrische Reichweite (NEFZ)	-
Gesamtreichweite (NEFZ)	-



## WEITERE DATEN

Wendekreis	ca. 11.700 mm
Kraftstoffart	Diesel
Kraftstoffbehälter Benzin / Diesel	ca. 66 l
Hersteller Schlüsselnummer	0603

\*1 Die angegebenen Verbrauchs- und Emissionswerte wurden nach den gesetzlich vorgeschriebenen Messverfahren ermittelt. Seit dem 1. September 2017 werden bestimmte Neuwagen bereits nach dem weltweit harmonisierten Prüfverfahren für Personenwagen und leichte Nutzfahrzeuge (Worldwide Harmonized Light Vehicles Test Procedure, WLTP), einem realistischeren Prüfverfahren zur Messung des Kraftstoffverbrauchs und der CO<sub>2</sub>-Emissionen, typgenehmigt. Ab dem 1. September 2018 wird der WLTP schrittweise den neuen europäischen Fahrzyklus (NEFZ) ersetzen. Wegen der realistischeren Prüfbedingungen sind die nach dem WLTP gemessenen Kraftstoffverbrauchs- und CO<sub>2</sub>-Emissionswerte in vielen Fällen höher als die nach dem NEFZ gemessenen. Weitere Informationen zu den Unterschieden zwischen WLTP und NEFZ finden Sie unter <https://www.volkswagen.de/wltp>.

Aktuell sind noch die NEFZ-Werte verpflichtend zu kommunizieren. Soweit es sich um Neuwagen handelt, die nach WLTP typgenehmigt sind, werden die NEFZ-Werte von den WLTP-Werten abgeleitet. Die zusätzliche Angabe der WLTP-Werte kann bis zu deren verpflichtender Verwendung freiwillig erfolgen. Soweit die NEFZ-Werte als Spannen angegeben werden, beziehen sie sich nicht auf ein einzelnes, individuelles Fahrzeug und sind nicht Bestandteil des Angebotes. Sie dienen allein Vergleichszwecken zwischen den verschiedenen Fahrzeugtypen. Zusatzausstattungen und Zubehör (Anbauteile, Reifenformat, usw.) können relevante Fahrzeugparameter, wie z. B. Gewicht, Rollwiderstand und Aerodynamik verändern und neben Witterungs- und Verkehrsbedingungen sowie dem individuellen Fahrverhalten den Kraftstoffverbrauch, den Stromverbrauch, die CO<sub>2</sub>-Emissionen und die Fahrleistungswerte eines Fahrzeugs beeinflussen.

Weitere Informationen zum offiziellen Kraftstoffverbrauch und den offiziellen, spezifischen CO<sub>2</sub>-Emissionen neuer Personenkraftwagen können dem Leitfaden über den Kraftstoffverbrauch, die CO<sub>2</sub>-Emissionen und den Stromverbrauch neuer Personenkraftwagen entnommen werden, der an allen Verkaufsstellen und bei der DAT Deutsche Automobil Treuhand GmbH, Hellmuth-Hirth-Str. 1, 73760 Ostfildern-Scharnhausen (<https://www.dat.de>) unentgeltlich erhältlich ist.

\*2 Unverbindliche Preisempfehlung des Herstellers, zzgl. Überführungs- und Zulassungskosten.

\*3 Laufzeit 48 Monate, jährl. Fahrleistung 10.000 km, Anzahlung 8.647,50 EUR, Kreditschutzbrief Nein, Nettodarlehensbetrag 25.942,50 EUR, Sollzinssatz (gebunden) p.a. 1,97%, effektiver Jahreszins 1,99%, Darlehenssumme 27.527,21 EUR, Schlussrate 13.822,16 EUR mit AutoCredit der Volkswagen Bank (Bonität vorausgesetzt).

\*4 Die Höhe der monatlichen Rate ist abhängig von Anzahlung, Kreditschutzbrief sowie ausgewählten Dienstleistungen. Die Berechnung setzt eine private Nutzung des Fahrzeugs sowie eine Zulassung als PKW voraus.

\*5 Bei den angegebenen Kraftstoffpreisen handelt es sich um die durch das Bundesministerium für Wirtschaft und Technologie im Bundesanzeiger veröffentlichten Durchschnittspreise.

\*6 Rechtlich ist die Steuerfestsetzung des zuständigen Hauptzollamtes maßgebend. Die tatsächliche Steuerschuld wird in jedem Einzelfall durch dieses festgesetzt.

Nicht alle Räder/Reifen sind zum Zeitpunkt der Konfiguration verfügbar. Manche Räder/Reifen sind limitiert oder zum Zeitpunkt des Kaufes nicht verfügbar. Fragen Sie Ihren Händler nach der Verfügbarkeit der Räder/Reifen und prüfen Sie, dass Ihr konfiguriertes Fahrzeug auch die gewünschten Sonderausstattungen enthält. Die gezielte Bestellung eines bestimmten Reifenfabrikats ist aus logistischen und produktionstechnischen Gründen nicht möglich. Informationen zum EU-Reifenlabel erhalten Sie bei Ihrem Volkswagen Partner, in der Produktbroschüre Technik & Preise, sowie unter [EU-Reifenlabel](#).

Unsere Fahrzeuge sind serienmäßig mit Sommerreifen ausgestattet. Seit dem 04.10.2010 sind Sie in der Bundesrepublik Deutschland gesetzlich verpflichtet, Ihr Fahrzeug bei Glatteis, Schneeglätte, Schneematsch, Eis- oder Reifglätte mit M+S-Reifen oder Ganzjahresreifen auszustatten. Ihr Volkswagen Partner berät Sie gern.

Ein unverbindliches Finanzierungsangebot der Volkswagen Bank GmbH, Gifhorner Str. 57, 38112 Braunschweig. Das Angebot richtet sich an Einzelabnehmer. Die Berechnung basiert auf derzeit gültigen Konditionen. Für ein individuelles und verbindliches Angebot wenden Sie sich bitte an Ihren Volkswagen Partner. Angebot nur gültig bei teilnehmenden Händlern. Es besteht ein gesetzliches Widerrufsrecht.