


Ihr Wunschfahrzeug


Der neue Arteon Elegance




2.0 TDI SCR

 110 kW (150 PS)

 6-Gang

 4,3 l/100km *1

 112 g/km *1

Effizienzklasse:  *1

Arteon Elegance 2,0 | TDI SCR 110 kW (150 PS) 6-Gang

41.275,00 € *2

Ihre Sonderausstattung

ohne Aufpreis

Gesamtpreis

41.275,00 € *2

Volkswagen Code

Ihr Volkswagen Code

VXPAJZHP



Gewählte Außenfarbe

Uranograu



ohne Aufpreis

Gewählte Felgen

4 Leichtmetallräder "Muscat" 8 J x 18 in Schwarz, Oberfläche glanzgedreht ^{*3}



Serie



Gewähltes Interieur

Titanscharz



Sitze: Titanscharz

Instrumententafel: Titanscharz

Teppich: Titanscharz

Himmel: Mistralgrau

Serienausstattung

Bitte beachten Sie, dass die durchgestrichene Serienausstattung durch ausgewählte Sonderausstattung ersetzt wurde.

Außen

4 Leichtmetallräder "Muscat" 8 J x 18 in Schwarz, Oberfläche glanzgedreht *3

AirStop®-Reifen 245/45 R 18

Chromleisten an den Seitenfenstern

LED-Scheinwerfer für Abblend- und Fernlicht, mit Tagfahrlicht

Radsicherungen mit erweitertem Diebstahlschutz

Rückleuchten in LED-Technik, mit dynamischer Blinkleuchte

Seitliche Zierleisten unten in Chrom

Stoßfänger in Wagenfarbe

Wärmeschutzverglasung grün, seitlich und hinten

Innen

2 LED-Leuchten im Fußraum vorn

Chrom-Applikationen an Türzuehgriffen, Lichtdreheschalter und Ausströmern vorn

Dekoreinlagen "Line Light Black" für Instrumententafel und Türverkleidungen

Dekoreinlagen "Piano Black" für Mittelkonsole

Einstiegsleisten mit Einleger in Edelstahl

Gepäckraumabdeckung

Innenleuchten mit Abschaltverzögerung und Dimmfunktion, je 2 LED-Leseleuchten vorn und hinten

ISOFIX-Halteösen zur Befestigung von 2 Kindersitzen auf den Rücksitzen, auch für i-Size-Kindersitze

Mittelarmlehne vorn mit Ablagebox, 2 Ausströmer hinten

Nichtraucherausführung - 12-V-Steckdose vorn

Pedale in Edelstahl gebürstet

Rücksitzbank ungeteilt, Lehne asymmetrisch geteilt umklappbar, mit Mittelarmlehne und Durchlademöglichkeit

Schalthebelknopf in Leder

Sitzmittelbahnen in Alcantara, -wangeninnenseiten in Leder "Vienna"

Textilfußmatten vorn und hinten mit Ziernähten

Top-Komfortsitze vorn

Vordersitze höheneinstellbar, ergoComfort-Sitz auf der Fahrerseite, mit elektrischer Lehneneinstellung

Sicherheit

3 Kopfstützen hinten

Airbag für Fahrer und Beifahrer, mit Beifahrerairbag-Deaktivierung, inkl. Knie-Airbag auf der Fahrerseite

Dreipunkt-Automatiksicherheitsgurte hinten inkl. Gurtstraffer für die äußeren Rücksitze

Dreipunkt-Automatiksicherheitsgurte vorn mit Höheneinstellung und Gurtstraffer

Einstiegs-/Warnleuchten in LED-Technik in den Türen vorn

Elektronisches Stabilisierungsprogramm mit Gegenlenkunterstützung, ABS, ASR, EDS, MSR und Gespannstabilisierung

Innenspiegel automatisch abblendend

ISOFIX-Halteösen zur Befestigung von 2 Kindersitzen auf den Rücksitzen, auch für i-Size-Kindersitze

Kopfairbagsystem für Front- und Fondpassagiere inkl. Seitenairbags vorn

Notruf-Service, Laufzeit 10 Jahre; keine Registrierung notwendig, Dienst ist bei Auslieferung aktiviert

Reifenkontrollanzeige

Sicherheitsoptimierte Kopfstützen vorn

Verbandtasche, Warndreieck und Warnweste

Warnton und -leuchte für nicht angelegte Gurte vorn und hinten

Wegfahrsperre elektronisch

Funktion

12-V-Steckdose an der Mittelkonsole hinten

8 Lautsprecher

Analoguhr in der Instrumententafel

Außenspiegel mit Umfeldbeleuchtung und Beifahrerspiegelabsenkung, anklapp- und beheizbar, auf Fahrerseite abblendend

Berganfahrassistent

Diversity-Antenne für FM-Empfang

Doppelton-Signalhorn

Einparkhilfe - Warnsignale bei Hindernissen im Front- und Heckbereich

Elektronische Parkbremse inkl. Auto-Hold-Funktion

Fahrlichtschaltung automatisch, mit Tagfahrlicht, "Leaving home"-Funktion und manueller "Coming home"-Funktion

Fernentriegelung für Gepäckraumklappe

Fernlichtregulierung "Light Assist"

Fußgängererkennung und aktive Frontklappe

Geschwindigkeitsregelanlage inkl. Geschwindigkeitsbegrenzer

Klimaanlage

Kombi-Instrument mit elektronischem Tachometer, Kilometer- und Tageskilometerzähler, Drehzahlmesser

Lendenwirbelstützen vorn, auf Fahrerseite elektrisch einstellbar

Leuchtweitenregulierung dynamisch

Multifunktionsanzeige "Premium" mit mehrfarbigem Display

Müdigkeitserkennung

Progressivlenkung

Radio "Composition Media"

Regensensor

Scheibenwaschdüsen vorn automatisch beheizt

Sitzmittelbahnen in Alcantara, -wangeninnenseiten in Leder "Vienna"

Spurhalteassistent "Lane Assist"

Start-Stopp-System mit Bremsenergie-Rückgewinnung

Telefonschnittstelle

Umfeldbeobachtungssystem "Front Assist" mit City-Notbremsfunktion

USB-Schnittstelle auch für iPod/iPhone, inkl. Multimediabuchse AUX-IN

Vordersitze beheizbar

Zentralverriegelung ohne Safe-Sicherung; mit Funkfernbedienung und Komfortstartfunktion

Technische Daten

Verbrauchs- und Emissionswerte nach NEFZ-Standard

Diesel -

Kraftstoffverbrauch Innerorts	5,2 l/100km ^{*1}
Kraftstoffverbrauch Ausserorts	3,8 l/100km ^{*1}
Kraftstoffverbrauch Kombiniert	4,3 l/100km ^{*1}
CO ₂ -Emission Kombiniert	112 g/km ^{*1}

Effizienzklasse

A+ ^{*1}

CO₂-Effizienz^{*4}

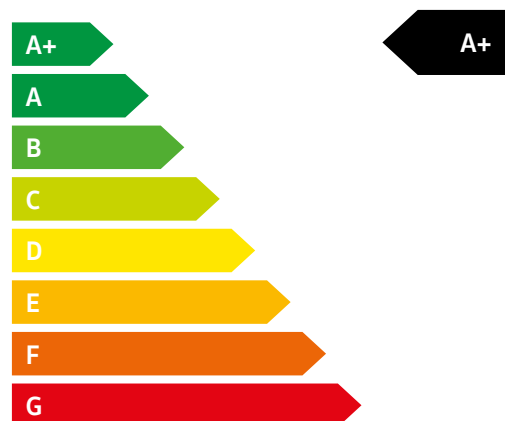
für den ausgewählten Motor ermittelt auf der Grundlage der gemessenen CO₂-Emissionen und unter Berücksichtigung der Masse des Fahrzeugs

Jahressteuer^{*5} für dieses Fahrzeug:

224,00 €

Energieträgerkosten bei einer Laufleistung von 20.000 km:

Kraftstoffkosten^{*4} (Diesel -) bei einem Kraftstoffpreis von 1,163 €/l:
1.000,18 €



Erstellt am 04.07.2018

Modellvariante: Arteon Elegance

AUSSENABMESSUNGEN

Länge min. / Länge max.	4.862 mm / 4.952 mm
Breite min. / Breite max.	1.871 mm / 1.871 mm
Höhe max.	1.450 mm
Radstand	2.837 mm
Spurweite vorn min. / vorn max.	1.587 mm / 1.591 mm
Spurweite hinten min. / hinten max.	1.577 mm / 1.581 mm
Höhe geöffnete Heckklappe	2.172 mm

INNENRAUMABMESSUNGEN

Kopfraum (1. Sitzreihe)	1.008 mm
Kopfraum (2. Sitzreihe)	940 mm
Innenraumbreite (1. Sitzreihe)	1.500 mm
Innenraumbreite (2. Sitzreihe)	1.481 mm

GEPÄCKRAUM

Länge, Sitzbank aufgestellt / umgeklappt	1.181 mm / 2.092 mm
Breite zwischen den Radkästen	1.005 mm
Gepäckraumvolumen Rücksitzb. aufgestellt	563 l

MOTOR, GETRIEBE, ELEKTRIK

Getriebe	6-Gang
Hubraum	1.968 cm ³
Max. Leistung	110,00 kW
Max. Drehmoment	340 Nm / 1750 - 3000 1/min
Emissionsklasse	EURO 6 ZD

GEWICHTE

Leergewicht min.	1.614 kg
Zul. Gesamtgewicht	2.140 kg
Zuladung	447 - 601 kg
Zul. Achslast vorn / hinten	1.110 kg / 1.080 kg
Zul. Anhängelast gebremst bei 12% / 8%	2.000 kg / - kg
Zul. Anhängelast ungebremst	750 kg
Stützlast / Dachlast	90 kg / 100 kg

FAHRLEISTUNGEN

Höchstgeschwindigkeit	222 km/h
Beschleunigung von 0-80 / 0-100 km/h	6,7 s / 9,4 s
Elastizität 80-120 km/h (4./5. Gang)	7,5 s / 9,5 s

WEITERE DATEN

Wendekreis	ca. 11.900 mm
Kraftstoffart	Diesel
Kraftstoffbehälter Benzin / Diesel	ca. 66 l
Hersteller Schlüsselnummer	0603

*1 Die angegebenen Verbrauchs- und Emissionswerte wurden nach den gesetzlich vorgeschriebenen Messverfahren ermittelt. Seit dem 1. September 2017 werden bestimmte Neuwagen bereits nach dem weltweit harmonisierten Prüfverfahren für Personenwagen und leichte Nutzfahrzeuge (Worldwide Harmonized Light Vehicles Test Procedure, WLTP), einem realistischeren Prüfverfahren zur Messung des Kraftstoffverbrauchs und der CO₂-Emissionen, typgenehmigt. Ab dem 1. September 2018 wird der WLTP schrittweise den neuen europäischen Fahrzyklus (NEFZ) ersetzen. Wegen der realistischeren Prüfbedingungen sind die nach dem WLTP gemessenen Kraftstoffverbrauchs- und CO₂- Emissionswerte in vielen Fällen höher als die nach dem NEFZ gemessenen. Weitere Informationen zu den Unterschieden zwischen WLTP und NEFZ finden Sie unter <https://www.volkswagen.de/wltp>.

Aktuell sind noch die NEFZ-Werte verpflichtend zu kommunizieren. Soweit es sich um Neuwagen handelt, die nach WLTP typgenehmigt sind, werden die NEFZ-Werte von den WLTP-Werten abgeleitet. Die zusätzliche Angabe der WLTP-Werte kann bis zu deren verpflichtender Verwendung freiwillig erfolgen. Soweit die NEFZ-Werte als Spannen angegeben werden, beziehen sie sich nicht auf ein einzelnes, individuelles Fahrzeug und sind nicht Bestandteil des Angebotes. Sie dienen allein Vergleichszwecken zwischen den verschiedenen Fahrzeugtypen. Zusatzausstattungen und Zubehör

(Anbauteile, Reifenformat, usw.) können relevante Fahrzeugparameter, wie z. B. Gewicht, Rollwiderstand und Aerodynamik verändern und neben Witterungs- und Verkehrsbedingungen sowie dem individuellen Fahrverhalten den Kraftstoffverbrauch, den Stromverbrauch, die CO₂-Emissionen und die Fahrleistungswerte eines Fahrzeugs beeinflussen.

Weitere Informationen zum offiziellen Kraftstoffverbrauch und den offiziellen, spezifischen CO₂-Emissionen neuer Personenkraftwagen können dem Leitfaden über den Kraftstoffverbrauch, die CO₂-Emissionen und den Stromverbrauch neuer Personenkraftwagen entnommen werden, der an allen Verkaufsstellen und bei der DAT Deutsche Automobil Treuhand GmbH, Hellmuth-Hirth-Str. 1, 73760 Ostfildern-Scharnhausen (<https://www.dat.de>) unentgeltlich erhältlich ist.

- *2 Unverbindliche Preisempfehlung des Herstellers, zzgl. Überführungs- und Zulassungskosten.
- *3 Unsere Fahrzeuge sind serienmäßig mit Sommerreifen ausgestattet. Seit dem 04.12.2010 sind Sie in der Bundesrepublik Deutschland gesetzlich verpflichtet, Ihr Fahrzeug winterlichen Witterungsbedingungen anzupassen.
- *4 Bei den angegebenen Kraftstoffpreisen handelt es sich um die durch das Bundesministerium für Wirtschaft und Technologie im Bundesanzeiger veröffentlichten Durchschnittspreise.
- *5 Rechtlich ist die Steuerfestsetzung des zuständigen Hauptzollamtes maßgebend. Die tatsächliche Steuerschuld wird in jedem Einzelfall durch dieses festgesetzt.

Nicht alle Räder/Reifen sind zum Zeitpunkt der Konfiguration verfügbar. Manche Räder/Reifen sind limitiert oder zum Zeitpunkt des Kaufes nicht verfügbar. Fragen Sie Ihren Händler nach der Verfügbarkeit der Räder/Reifen und prüfen Sie, dass Ihr konfiguriertes Fahrzeug auch die gewünschten Sonderausstattungen enthält. Die gezielte Bestellung eines bestimmten Reifenfabrikats ist aus logistischen und produktionstechnischen Gründen nicht möglich. Informationen zum EU-Reifenlabel erhalten Sie bei Ihrem Volkswagen Partner, in der Produktbroschüre Technik & Preise, sowie unter [EU-Reifenlabel](#).

Unsere Fahrzeuge sind serienmäßig mit Sommerreifen ausgestattet. Seit dem 04.10.2010 sind Sie in der Bundesrepublik Deutschland gesetzlich verpflichtet, Ihr Fahrzeug bei Glatteis, Schneeglätte, Schneematsch, Eis- oder Reifglätte mit M+S-Reifen oder Ganzjahresreifen auszustatten. Ihr Volkswagen Partner berät Sie gern.

Ein unverbindliches Finanzierungsangebot der Volkswagen Bank GmbH, Gifhorner Str. 57, 38112 Braunschweig. Das Angebot richtet sich an Einzelabnehmer. Die Berechnung basiert auf derzeit gültigen Konditionen. Für ein individuelles und verbindliches Angebot wenden Sie sich bitte an Ihren Volkswagen Partner. Angebot nur gültig bei teilnehmenden Händlern. Es besteht ein gesetzliches Widerrufsrecht.