


Ihr Wunschfahrzeug


Der Tiguan "JOIN"




2.0 TSI 4MOTION

 132 kW (180 PS)

 7-Gang-
Doppelkupplungsgetriebe
DSG

 7,2 l/100km *1

 164 g/km *1

Effizienzklasse:  *1

Tiguan "JOIN" 4MOTION 2,0 l TSI 132 kW (180 PS) 7-Gang-Doppelkupplungsgetriebe DSG	38.400,00 € *2
Ihre Sonderausstattung	2.075,00 € *2
Gesamtpreis	40.475,00 € *2

Volkswagen Code

Ihr Volkswagen Code

VG8FQ4JI



Gewählte Außenfarbe

Indiumgrau Metallic



3,81 €/ Monat ^{*4, *5} oder 595,00 € ^{*2}

Gewählte Felgen

4 Leichtmetallräder "Woodstock" 7 J x 17 in Schwarz, Oberfläche glanzgedreht ^{*3}




Serie



Gewähltes Interieur

Titanschwartz



Sitze: Titanschwartz

Instrumententafel: Titanschwartz

Teppich: Schwarz

Himmel: Perlgrau

Gewählte Sonderausstattung

Spiegelpaket

1,15 €/ Monat ^{*4, *5} oder 180,00 € ^{*2}

Fahrerassistenzpaket

8,32 €/ Monat ^{*4, *5} oder 1.300,00 € ^{*2}

Serienausstattung

Bitte beachten Sie, dass die durchgestrichene Serienausstattung durch ausgewählte Sonderausstattung ersetzt wurde.

Außen

4 Leichtmetallräder "Woodstock" 7 J x 17 in Schwarz, Oberfläche glanzgedreht *3

Abdeckungen für Leichtmetallräder

Außenspiegelgehäuse und Türgriffe in Wagenfarbe

Blinkleuchten seitlich in die Außenspiegel integriert

Chromleisten an den Seitenfenstern

Dachreling silber eloxiert

Frontscheibe in Wärmeschutzglas

~~Halogen-Hauptscheinwerfer und Blinkleuchten unter gemeinsamer Klarglasabdeckung~~

Karosserie verzinkt

Kennzeichenbeleuchtung in LED-Technik

Reifen 215/65 R 17, rollwiderstandsoptimiert

Seitenscheiben hinten und Heckscheibe abgedunkelt, zu 65 % lichtabsorbierend

Seitenschweller mit Leisten in Chrom

Stoßfänger in Wagenfarbe, Stoßfängerunterteile schwarz

Innen

2 Becherhalter vorn

Ablagefach am Dachhimmel

Ablagefach mit Deckel auf der Instrumententafel

Ablagefächer in allen Türen (vorn mit Halterung für 1,5-l-Flaschen)

Ablagetaschen an den Rückseiten der Vordersitze

Beifahrersitzlehne komplett umklappbar

Chrom-Applikationen an Spiegeleinstell-, Fensterheberschaltern, Türzuziehgriffen; Türinnenbetätigung in Chrom matt

Chromeinfassung am Lichtdreheschalter

Dekoreinlagen für Sondermodell

Einstiegsleisten für Sondermodell

Gepäckraumauskleidung mit Ablagefunktion rechts und links

Handschuhfach, beleuchtet und mit Kühlmöglichkeit

Innenleuchte im Fußraum

Innenspiegel automatisch abblendend

Klapptische an den Rückseiten der Vordersitze

Komfortsitze vorn

Lendenwirbelstützen vorn

Mittelarmlehne vorn

Multifunktionslenkrad in Leder, mit Schaltwippen

Nichtraucherausführung - Ablagefach und 12-V-Steckdose vorn

Rücksitzbank asymmetrisch teilbar; längs verschieb- und klappbar; mit Durchlademöglichkeit und Mittelarmlehne

Schalthebelknauf in Leder

Schubladen unter den Vordersitzen

Sitzbezüge für Sondermodell

Taschenhaken im Gepäckraum

Textilfußmatten vorn und hinten

Vordersitze mit Höheneinstellung

Sicherheit

3 Kopfstützen hinten

4 Verzurrösen im Gepäckraum

Airbag für Fahrer und Beifahrer, mit Beifahrerairbag-Deaktivierung, inkl. Knie-Airbag auf der Fahrerseite

Dreipunkt-Automatiksicherheitsgurt für den mittleren Rücksitzplatz

Dreipunkt-Automatiksicherheitsgurte hinten inkl. Gurtstraffer für die äußeren Rücksitze

Dreipunkt-Automatiksicherheitsgurte vorn mit Höheneinstellung und Gurtstraffer

Elektronisches Stabilisierungsprogramm mit Gegenlenkunterstützung, ABS, ASR, EDS, MSR und Gespannstabilisierung

ISOFIX-Halteösen zur Befestigung von 2 Kindersitzen auf den Rücksitzen, auch für i-Size-Kindersitze

Kopfairbagsystem für Front- und Fondpassagiere inkl. Seitenairbags vorn

Leuchtwertenregulierung

Multikollisionsbremse

Müdigkeitserkennung

Nebelscheinwerfer und Abbiegelicht

Proaktives Insassenschutzsystem in Verbindung mit "Front Assist"

Rückstrahler in allen Türen

Scheibenbremsen hinten

Scheibenbremsen vorn

Scheibenbremsen vorn und hinten, vorn innenbelüftet

Sicherheitsoptimierte Kopfstützen vorn, längs- und höheneinstellbar

Verbandtasche, Warndreieck und Warnweste

Warnblinkautomatik bei Vollbremsung

Warnton und -leuchte für nicht angelegte Gurte vorn und hinten

Wegfahrsperrung elektronisch

Funktion

12-V-Steckdose an der Mittelkonsole hinten und im Gepäckraum

2 Leseleuchten vorn und 2 hinten

4MOTION Active Control inkl. Fahrprofilauswahl (nur für Modelle mit 4MOTION)

8 Lautsprecher

Anschlussgarantie, Laufzeit 3 Jahre im Anschluss an die Herstellergarantie, maximale Gesamtleistung 50 000 km

~~Außenspiegel elektrisch einstell- und beheizbar~~

Automatische Distanzregelung ACC "stop & go", mit Geschwindigkeitsbegrenzer

Bergabfahrassistent

Doppelton-Signalhorn

Einparkhilfe - Warnsignale bei Hindernissen im Front- und Heckbereich

Elektronische Differenzialsperre XDS (nur für Modelle mit 4MOTION)

Elektronische Parkbremse inkl. Auto-Hold-Funktion

Fahrlichtschaltung automatisch, mit Tagfahrlicht, "Leaving home"-Funktion und manueller "Coming home"-Funktion

Fahrprofilauswahl

Fehlbetankungsschutz (nur für Diesel)

Fensterheber vorn und hinten elektrisch

Fernlichtregulierung "Light Assist"

Fußgängererkennung und aktive Frontklappe

Gepäckraumleuchte

Heckscheibenwischer mit Intervallschaltung

Innenleuchte vorn und hinten mit Abschaltverzögerung und Kontaktschalter an allen Türen

Instrumentenbeleuchtung weiß, regelbar; weißes Nachtdesign für Schalter

Klimaanlage "Air Care Climatronic" mit 3-Zonen-Temperaturregelung, Allergen- Filter und Bedienungselementen hinten

Kombi-Instrument mit elektronischem Tachometer, Kilometer- und Tageskilometerzähler, Drehzahlmesser

Komfortblinker (1x Antippen = 3 x Blinken)

Kontrollleuchten und Service-Intervallanzeige

Lenksäule mit Höhen- und Längseinstellung

Make-up-Spiegel beleuchtet in den Sonnenblenden

Multifunktionsanzeige "Premium" mit mehrfarbigem Display

Navigationssystem "Discover Media" mit TFT-Touchscreen

Radio "Composition Media"

Regensensor

Reifenkontrollanzeige

Scheibenwaschdüsen vorn automatisch beheizt

Scheibenwischer vorn mit Intervallschaltung

Scheinwerfer-Reinigungsanlage

Servolenkung elektromechanisch, geschwindigkeitsabhängig geregelt

~~Spurhalteassistent "Lane Assist"~~

Start-Stopp-System mit Bremsenergie-Rückgewinnung

Staub- und Pollenfilter mit Aktivkohleeinsatz

Tire Mobility Set: 12-Volt-Kompressor und Reifendichtmittel

Umfeldbeobachtungssystem "Front Assist", City-Notbremsfunktion (für automatische Distanzregelung ACC bis 210 km/h)

Vordersitze beheizbar

Warnleuchte für Waschwasserstand

Warnton für nicht ausgeschaltetes Licht

Zentralverriegelung ohne Safe-Sicherung, mit Funkfernbedienung und 2 Funkklappschlüsseln

Technische Daten

Verbrauchs- und Emissionswerte nach NEFZ-Standard

Super 95

Kraftstoffverbrauch Innerorts	8,9 l/100km *1
Kraftstoffverbrauch Ausserorts	6,2 l/100km *1
Kraftstoffverbrauch Kombiniert	7,2 l/100km *1
CO2-Emission Kombiniert	164 g/km *1

Effizienzklasse



CO₂-Effizienz*6

für den ausgewählten Motor ermittelt auf der Grundlage der gemessenen CO₂-Emissionen und unter Berücksichtigung der Masse des Fahrzeugs

Jahressteuer*7 für dieses Fahrzeug:

178,00 €

Energieträgerkosten bei einer Laufleistung von 20.000 km:

Kraftstoffkosten*6 (Super 95) bei einem Kraftstoffpreis von 1,37 €/l:

1.972,80 €



Erstellt am 04.07.2018

Modellvariante: Tiguan "JOIN"

AUSSENABMESSUNGEN

Länge min. / Länge max.	4.486 mm / 4.606 mm
Breite min. / Breite max.	1.839 mm / 1.839 mm
Höhe max.	1.673 mm
Radstand	2.677 mm
Spurweite vorn min. / vorn max.	1.576 mm / 1.586 mm
Spurweite hinten min. / hinten max.	1.566 mm / 1.576 mm
Höhe geöffnete Heckklappe	2.096 mm
Überhangwinkel vorn / hinten	17,4 ° / 16,4 °
Rampenwinkel	15,5 °

INNENRAUMABMESSUNGEN

Kopfraum (1. Sitzreihe)	1.049 mm
Kopfraum (2. Sitzreihe)	1.012 mm
Innenraumbreite (1. Sitzreihe)	1.503 mm
Innenraumbreite (2. Sitzreihe)	1.491 mm

GEPÄCKRAUM

Länge, Sitzbank aufgest. / umgekl., mm	977 / 1.746
Breite zwischen den Radkästen	1.004 mm
Gepäckraumvol. Rücksitzbank aufgestellt	615 l / - l
Gepäckraumvol. Rücksitzbank geklappt	1.655 l

MOTOR, GETRIEBE, ELEKTRIK

Getriebe	7-Gang-Doppelkupplungsgetriebe DSG
Hubraum	1.984 cm ³
Max. Leistung	132,00 kW
Max. Drehmoment	320 Nm / 1500 - 3940 1/min
Emissionsklasse	EURO 6 W

GEWICHTE

Leergewicht min.	1.645 kg
Zul. Gesamtgewicht	2.190 kg
Zuladung	473 - 625 kg
Zul. Achslast vorn / hinten	1.160 kg / 1.080 kg
Zul. Anhängelast gebremst bei 12%/8%	2.500 kg / - kg
Zul. Anhängelast ungebremst	750 kg
Stützlast / Dachlast	100 kg / 75 kg

FAHRLEISTUNGEN

Höchstgeschwindigkeit	210 km/h
Beschleunigung von 0-80 / 0-100 km/h	5,2 s / 7,7 s
Elastizität 80-120 km/h (4./5. Gang)	-

WEITERE DATEN

Wendekreis	ca. 11.500 mm
Kraftstoffart	Benzin
Kraftstoffbehälter Benzin / Diesel	ca. 60 l
Hersteller Schlüsselnummer	0603

*1 Die angegebenen Verbrauchs- und Emissionswerte wurden nach den gesetzlich vorgeschriebenen Messverfahren ermittelt. Seit dem 1. September 2017 werden bestimmte Neuwagen bereits nach dem weltweit harmonisierten Prüfverfahren für Personenwagen und leichte Nutzfahrzeuge (Worldwide Harmonized Light Vehicles Test Procedure, WLTP), einem realistischeren Prüfverfahren zur Messung des Kraftstoffverbrauchs und der CO₂-Emissionen, typgenehmigt. Ab dem 1. September 2018 wird der WLTP schrittweise den neuen europäischen Fahrzyklus (NEFZ) ersetzen. Wegen der realistischeren Prüfbedingungen sind die nach dem WLTP gemessenen Kraftstoffverbrauchs- und CO₂-Emissionswerte in vielen Fällen höher als die nach dem NEFZ gemessenen. Weitere Informationen zu den Unterschieden zwischen WLTP und NEFZ finden Sie unter <https://www.volkswagen.de/wltp>.

Aktuell sind noch die NEFZ-Werte verpflichtend zu kommunizieren. Soweit es sich um Neuwagen handelt, die nach WLTP typgenehmigt sind, werden die NEFZ-Werte von den WLTP-Werten abgeleitet. Die zusätzliche Angabe der WLTP-Werte kann bis zu deren verpflichtender Verwendung freiwillig erfolgen. Soweit die NEFZ-Werte als Spannen angegeben werden, beziehen sie sich nicht auf ein einzelnes, individuelles Fahrzeug und sind nicht Bestandteil des Angebotes. Sie dienen allein Vergleichszwecken zwischen den verschiedenen Fahrzeugtypen. Zusatzausstattungen und Zubehör (Anbauteile, Reifenformat, usw.) können relevante Fahrzeugparameter, wie z. B. Gewicht, Rollwiderstand und Aerodynamik verändern und neben Witterungs- und Verkehrsbedingungen sowie dem individuellen Fahrverhalten den Kraftstoffverbrauch, den Stromverbrauch, die CO₂-Emissionen und die Fahrleistungswerte eines Fahrzeugs beeinflussen.

Weitere Informationen zum offiziellen Kraftstoffverbrauch und den offiziellen, spezifischen CO₂-Emissionen neuer Personenkraftwagen können dem Leitfaden über den Kraftstoffverbrauch, die CO₂-Emissionen und den Stromverbrauch neuer Personenkraftwagen entnommen werden, der an allen Verkaufsstellen und bei der DAT Deutsche Automobil Treuhand GmbH, Hellmuth-Hirth-Str. 1, 73760 Ostfildern-Scharnhausen (<https://www.dat.de>) unentgeltlich erhältlich ist.

*2 Unverbindliche Preisempfehlung des Herstellers, zzgl. Überführungs- und Zulassungskosten.

*3 Unsere Fahrzeuge sind serienmäßig mit Sommerreifen ausgestattet. Seit dem 04.12.2010 sind Sie in der Bundesrepublik Deutschland gesetzlich verpflichtet, Ihr Fahrzeug winterlichen Witterungsbedingungen anzupassen.

*4 Laufzeit 48 Monate, jährl. Fahrleistung 10.000 km, Anzahlung 10.118,75 EUR, Kreditschutzbrief Nein, Nettodarlehensbetrag 30.356,25 EUR, Sollzinssatz (gebunden) p.a. 1,97%, effektiver Jahreszins 1,99%, Darlehenssumme 32.353,16 EUR, Schlussrate 19.917,75 EUR mit AutoCredit der Volkswagen Bank (Bonität vorausgesetzt).

*5 Die Höhe der monatlichen Rate ist abhängig von Anzahlung, Kreditschutzbrief sowie ausgewählten Dienstleistungen. Die Berechnung setzt eine private Nutzung des Fahrzeugs sowie eine Zulassung als PKW voraus.

*6 Bei den angegebenen Kraftstoffpreisen handelt es sich um die durch das Bundesministerium für Wirtschaft und Technologie im Bundesanzeiger veröffentlichten Durchschnittspreise.

*7 Rechtlich ist die Steuerfestsetzung des zuständigen Hauptzollamtes maßgebend. Die tatsächliche Steuerschuld wird in jedem Einzelfall durch dieses festgesetzt.

Nicht alle Räder/Reifen sind zum Zeitpunkt der Konfiguration verfügbar. Manche Räder/Reifen sind limitiert oder zum Zeitpunkt des Kaufes nicht verfügbar. Fragen Sie Ihren Händler nach der Verfügbarkeit der Räder/Reifen und prüfen Sie, dass Ihr konfiguriertes Fahrzeug auch die gewünschten Sonderausstattungen enthält. Die gezielte Bestellung eines bestimmten Reifenfabrikats ist aus logistischen und produktionstechnischen Gründen nicht möglich. Informationen zum EU-Reifenlabel erhalten Sie bei Ihrem Volkswagen Partner, in der Produktbroschüre Technik & Preise, sowie unter [EU-Reifenlabel](#).

Unsere Fahrzeuge sind serienmäßig mit Sommerreifen ausgestattet. Seit dem 04.10.2010 sind Sie in der Bundesrepublik Deutschland gesetzlich verpflichtet, Ihr Fahrzeug bei Glatteis, Schneeglätte, Schneematsch, Eis- oder Reifglätte mit M+S-Reifen oder Ganzjahresreifen auszustatten. Ihr Volkswagen Partner berat Sie gern.

Ein unverbindliches Finanzierungsangebot der Volkswagen Bank GmbH, Gifhorner Str. 57, 38112 Braunschweig. Das Angebot richtet sich an Einzelabnehmer. Die Berechnung basiert auf derzeit gültigen Konditionen. Für ein individuelles und verbindliches Angebot wenden Sie sich bitte an Ihren Volkswagen Partner. Angebot nur gültig bei teilnehmenden Händlern. Es besteht ein gesetzliches Widerrufsrecht.