


# Ihr Wunschfahrzeug


## Der Passat Variant Trendline




### 2.0 TDI SCR

 110 kW (150 PS)

 6-Gang

 4,3 l/100km \*1

 114 g/km \*1

Effizienzklasse:  A \*1

Passat Variant Trendline 2,0 | TDI SCR 110 kW (150 PS) 6-Gang

32.750,00 € \*4

Ihre Sonderausstattung

ohne Aufpreis

Gesamtpreis

32.750,00 € \*4

## Volkswagen Code

Ihr Volkswagen Code

VCEN3ZQU



## Gewählte Außenfarbe

Uranograu



ohne Aufpreis

## Gewählte Felgen

4 Stahlräder 6,5 J x 16 \*5



Serie



## Gewähltes Interieur



Titansschwarz



Sitze: Titanschwarz

Instrumententafel: Titanschwarz

Teppich: Titanschwarz

# Serienausstattung

Bitte beachten Sie, dass die durchgestrichene Serienausstattung durch ausgewählte Sonderausstattung ersetzt wurde.

## Außen

4 Stahlräder 6,5 J x 16 \*<sup>5</sup>

Außenspiegelgehäuse und Türgriffe in Wagenfarbe

Blinkleuchten in LED-Technik seitlich in Außenspiegel integriert

Dachpfostenverkleidung in schwarz, glänzend

Dachreling schwarz

Entfall des Schriftzugs für die Motorbezeichnung auf der Gepäckraumklappe

Halogen-Hauptscheinwerfer und Blinkleuchten unter gemeinsamer Klarglasabdeckung

Karosserie verzinkt

Kennzeichenbeleuchtung in LED-Technik

Kühlergrill schwarz lackiert mit Chromleisten auf den Lamellen

Reifen 215/60 R 16, rollwiderstandsoptimiert

Rückleuchten in LED-Technik

Seitenschutzleiste

Stoßfänger in Wagenfarbe

Zierleisten schwarz

## Innen

Ablagefach mit Klappe in Dachkonsole

Ablagefächer in allen Türen mit Halterungen für 1-l-Flasche auf Fahrer und 1,5-l-Flasche auf Beifahrerseite

Becherhalter

Chrom-Paket

Chromzierringe an den Instrumenten am Kombi-Instrument

Dachhimmel

Dekoreinlagen "New Brushed Design" für Mittelkonsole

Dekoreinlagen "New Brushed Design" für Instrumententafel und Türverkleidungen

Gepäckraumabdeckung auszieh- und herausnehmbar

Gepäckraumauskleidung in Textil

Handschuhfach abschließbar, beleuchtet und mit Kühlmöglichkeit

Mittelarmlehne vorn

Multifunktionslenkrad

Netztrennwand

Nichtraucherausführung - Ablagefach und 12-V-Steckdose vorn

Rücksitzbank ungeteilt, Lehne geteilt umlegbar (dreiteilig) mit Mittelarmlehne

Sitzbezüge in Stoff, Dessin "Lizard"

---

Taschenhaken im Gepäckraum

---

Vordersitze mit Höheneinstellung

---

## Sicherheit

---

3 Kopfstützen hinten

---

4 Verzurrösen im Gepäckraum

---

Dreipunkt-Automatiksicherheitsgurt für mittleren Rücksitzplatz

---

Dreipunkt-Automatiksicherheitsgurte vorn mit Höheneinstellung und Gurtstraffer

---

Elektronisches Stabilisierungsprogramm mit Gegenlenkunterstützung, ABS, ASR, EDS, MSR und Gespannstabilisierung

---

ISOFIX-Halteösen zur Befestigung von 2 Kindersitzen auf den Rücksitzen, auch für i-Size-Kindersitze

---

Kopfairbagsystem für Front- und Fondpassagiere inkl. Seitenairbags vorn

---

Multikollisionsbremse

---

Reifenkontrollanzeige

---

Rückstrahler in allen Türen

---

Scheibenbremsen vorn und hinten, vorn innenbelüftet

---

Sicherheitsoptimierte Kopfstützen vorn

---

Verbandtasche, Warndreieck und Warnweste

---

Warnblinkautomatik bei Vollbremsung

---

Warnton und -leuchte für nicht angelegte Gurte vorn, Gurtstatusanzeige für alle Sitzplätze im Kombi-Instrument

---

Wegfahrsperrung elektronisch

---

## Funktion

---

12-V-Steckdose an der Mittelkonsole hinten

---

8 Lautsprecher

---

Analoguhr in der Instrumententafel

---

Außenspiegel auf Fahrerseite asphärisch

---

Außenspiegel elektrisch einstell- und beheizbar

---

Außentemperaturanzeige

---

Bremsenergie-Rückgewinnung

---

Diversity-Antenne für FM-Empfang

---

Doppelton-Signalhorn

---

Elektronische Parkbremse inkl. Auto-Hold-Funktion

---

Fensterheber vorn und hinten elektrisch

---

Fernentriegelung für Gepäckraumklappe

---

Gepäckraumbeleuchtung

---

Gepäckraumboden

---

Heckscheibenwischer mit Intervallschaltung

---

Instrumentenbeleuchtung weiß, regelbar, weißes Nachtdesign für Schalter

---

## Klimaanlage

---

Kombi-Instrument mit elektronischem Tachometer, Kilometer- und Tageskilometerzähler, Drehzahlmesser

---

Komfortblinker (1x Antippen = 3x Blinken)

---

Kontrollleuchten und Service- Intervallanzeige

---

Ladekantenschutz in Kunststoff

---

Lenksäule mit Höhen- und Längseinstellung

---

Leseleuchte vorn

---

Make-up-Spiegel in den Sonnenblenden

---

Multifunktionsanzeige "Plus"

---

Müdigkeitserkennung

---

Radio "Composition Colour"

---

Rücksitzlehne mit Fernentriegelung

---

Scheibenwischer vorn mit Intervallschaltung

---

Servolenkung elektromechanisch, geschwindigkeitsabhängig geregelt

---

Start-Stopp-System mit Bremsenergie-Rückgewinnung

---

Staub- und Pollenfilter mit Aktivkohleeinsatz

---

Tagfahrlicht

---

Tire Mobility Set: 12-Volt-Kompressor und Reifendichtmittel

---

Warnleuchte für nicht geschlossene Türen und Gepäckraum

---

Warnleuchte für Waschwasserstand

---

Zentralverriegelung ohne Safe-Sicherung, mit Funkfernbedienung, 2 Funkschlüssel, Komfortstartfunktion "Press & Drive"

---

# Technische Daten

## Verbrauchs- und Emissionswerte nach NEFZ-Standard

### Diesel

Kraftstoffverbrauch innerorts	5,1 l/100km <sup>*1</sup>
Kraftstoffverbrauch außerorts	3,8 l/100km <sup>*1</sup>
Kraftstoffverbrauch kombiniert	4,3 l/100km <sup>*1</sup>
CO <sub>2</sub> -Emission kombiniert	114 g/km <sup>*1</sup>

### Effizienzklasse

A <sup>\*1</sup>

### CO<sub>2</sub>-Effizienz<sup>\*7</sup>

für den ausgewählten Motor ermittelt auf der Grundlage der gemessenen CO<sub>2</sub>-Emissionen und unter Berücksichtigung der Masse des Fahrzeugs

Energieträgerkosten bei einer Laufleistung von 20.000 km:

Kraftstoffkosten<sup>\*7</sup> (Diesel) bei einem Kraftstoffpreis von 1,163 €/l:  
1.000,18 €

Erstellt am 05.09.2018



## Verbrauchs- und Emissionswerte nach WLTP-Standard

### Diesel

Kraftstoffverbrauch langsam	6,5 l/100km <sup>*6</sup>
Kraftstoffverbrauch mittel	5,2 l/100km <sup>*6</sup>
Kraftstoffverbrauch schnell	4,6 l/100km <sup>*6</sup>
Kraftstoffverbrauch sehr schnell	5,5 l/100km <sup>*6</sup>
Kraftstoffverbrauch kombiniert	5,3 l/100km <sup>*6</sup>
CO <sub>2</sub> -Emission kombiniert	139,0 g/km <sup>*6</sup>

Modellvariante: Passat Variant Trendline

## AUSSENABMESSUNGEN

Länge min. / Länge max.	4.767 mm / 4.887 mm
Breite min. / Breite max.	1.832 mm / 1.832 mm
Höhe max.	1.516 mm
Radstand	2.786 mm
Spurweite vorn min. / vorn max.	1.578 mm / 1.586 mm
Spurweite hinten min. / hinten max.	1.562 mm / 1.570 mm
Höhe geöffnete Heckklappe	2.047 mm

## INNENRAUMABMESSUNGEN

Kopfraum (1. Sitzreihe)	1.031 mm
Kopfraum (2. Sitzreihe)	1.007 mm
Innenraumbreite (1. Sitzreihe)	1.506 mm
Innenraumbreite (2. Sitzreihe)	1.506 mm

## GEPÄCKRAUM

Länge, Sitzbank aufgest. / umgekl., mm	1.172 / 2.018
Breite zwischen den Radkästen	1.005 mm
Gepäckraumvolumen Rücksitzb. aufgestellt	650 l
Gepäckraumvolumen Rücksitzbank geklappt	1.780 l

## MOTOR, GETRIEBE, ELEKTRIK

Getriebe	6-Gang
Hubraum	1.968 cm <sup>3</sup>
Max. Leistung	110,00 kW
Max. Drehmoment	340 Nm / 1750 - 3000 1/min
Emissionsklasse	EURO 6 AD

## ELEKTROMOTOR / LADESYSYSTEM (GTE)

Elektrische Leistung	- (kurzzeitig)
Systemleistung	- (kurzzeitig)
Systemdrehmoment	- (kurzzeitig)
Batterietyp	-
Batterieenergiegehalt	-
Ladedauer AC 2,3 kW 100% SOC	-
Ladedauer AC 3,6 kW 100% SOC	-

## GEWICHTE

Leergewicht min.	1.540 kg
Zul. Gesamtgewicht	2.140 kg
Zuladung	440 - 675 kg
Zul. Achslast vorn / hinten	1.070 kg / 1.120 kg
Zul. Anhängelast gebremst bei 12% / 8%	1.800 kg / 2.100 kg
Zul. Anhängelast ungebremst	750 kg
Stützlast / Dachlast	90 kg / 100 kg

## FAHRLEISTUNGEN

Höchstgeschwindigkeit	218 km/h
Beschleunigung von 0-80 / 0-100 km/h	6,4 s / 8,9 s
Elastizität 80-120 km/h (4./5. Gang)	7,5 s / 9,5 s

## REICHWEITE (GTE)

Elektrische Reichweite (NEFZ)	-
Gesamtreichweite (NEFZ)	-

## WEITERE DATEN

Wendekreis	ca. 11.700 mm
Kraftstoffart	Diesel
Kraftstoffbehälter Benzin / Diesel	ca. 66 l
Hersteller Schlüsselnummer	0603

\*1 Die angegebenen Verbrauchs- und Emissionswerte wurden nach den gesetzlich vorgeschriebenen Messverfahren ermittelt. Seit dem 1. September 2017 werden bestimmte Neuwagen bereits nach dem weltweit harmonisierten Prüfverfahren für Personenwagen und leichte Nutzfahrzeuge (Worldwide Harmonized Light Vehicles Test Procedure, WLTP), einem realistischeren Prüfverfahren zur Messung des Kraftstoffverbrauchs und der CO<sub>2</sub>-Emissionen, typgenehmigt. Ab dem 1. September 2018 wird der WLTP schrittweise den neuen europäischen Fahrzyklus (NEFZ) ersetzen. Wegen der realistischeren Prüfbedingungen sind die nach dem WLTP gemessenen Kraftstoffverbrauchs- und CO<sub>2</sub>-Emissionswerte in vielen Fällen höher als die nach dem NEFZ gemessenen. Dadurch können sich ab 1. September 2018 bei der Fahrzeugbesteuerung entsprechende Änderungen ergeben. Weitere Informationen zu den Unterschieden zwischen WLTP und NEFZ finden Sie unter <https://www.volkswagen.de/wltp>.

Aktuell sind noch die NEFZ-Werte verpflichtend zu kommunizieren. Soweit es sich um Neuwagen handelt, die nach WLTP typgenehmigt sind, werden die NEFZ-Werte von den WLTP-Werten abgeleitet. Die zusätzliche Angabe der WLTP-Werte kann bis zu deren verpflichtender Verwendung freiwillig erfolgen. Soweit die NEFZ-Werte als Spannen angegeben werden, beziehen sie sich nicht auf ein einzelnes, individuelles Fahrzeug und sind nicht Bestandteil des Angebotes. Sie dienen allein Vergleichszwecken zwischen den verschiedenen Fahrzeugtypen. Zusatzausstattungen und Zubehör (Anbauteile, Reifenformat, usw.) können relevante Fahrzeugparameter, wie z. B. Gewicht, Rollwiderstand und Aerodynamik verändern und neben Witterungs- und Verkehrsbedingungen sowie dem individuellen Fahrverhalten den Kraftstoffverbrauch, den Stromverbrauch, die CO<sub>2</sub>-Emissionen und die Fahrleistungswerte eines Fahrzeugs beeinflussen.

Weitere Informationen zum offiziellen Kraftstoffverbrauch und den offiziellen, spezifischen CO<sub>2</sub>-Emissionen neuer Personenkraftwagen können dem Leitfaden über den Kraftstoffverbrauch, die CO<sub>2</sub>-Emissionen und den Stromverbrauch neuer Personenkraftwagen entnommen werden, der an allen Verkaufsstellen und bei der DAT Deutsche Automobil Treuhand GmbH, Hellmuth-Hirth-Str. 1, 73760 Ostfildern-Scharnhausen (<https://www.dat.de>) unentgeltlich erhältlich ist.

\*2 Die Höhe der monatlichen Rate ist abhängig von Anzahlung, Kreditschutzbrief sowie ausgewählten Dienstleistungen. Die Berechnung setzt eine private Nutzung des Fahrzeugs sowie eine Zulassung als PKW voraus.

\*3 Ein unverbindliches Finanzierungsangebot der Volkswagen Bank GmbH, Gifhorner Str. 57, 38112 Braunschweig. Das Angebot richtet sich an



Einzelabnehmer. Die Berechnung basiert auf derzeit gültigen Konditionen. Für ein individuelles und verbindliches Angebot wenden Sie sich bitte an Ihren Volkswagen Partner. Angebot nur gültig bei teilnehmenden Händlern. Es besteht ein gesetzliches Widerrufsrecht.

- \*4 Unverbindliche Preisempfehlung des Herstellers, zzgl. Überführungs- und Zulassungskosten.
- \*5 Unsere Fahrzeuge sind serienmäßig mit Sommerreifen ausgestattet. Seit dem 04.12.2010 sind Sie in der Bundesrepublik Deutschland gesetzlich verpflichtet, Ihr Fahrzeug winterlichen Witterungsbedingungen anzupassen.
- \*6 Ab dem 1. September 2017 werden bestimmte Neuwagen nach dem weltweit harmonisierten Prüfverfahren für Personenwagen und leichte Nutzfahrzeuge (World Harmonised Light Vehicle Test Procedure, WLTP), einem neuen, realistischeren Prüfverfahren zur Messung des Kraftstoffverbrauchs und der CO<sub>2</sub>-Emissionen, typgenehmigt. Ab dem 1. September 2018 wird das WLTP den neuen europäischen Fahrzyklus (NEFZ), das derzeitige Prüfverfahren, ersetzen. Wegen der realistischeren Prüfbedingungen sind die nach dem WLTP gemessenen Kraftstoffverbrauchs- und CO<sub>2</sub>-Emissionswerte in vielen Fällen höher als die nach dem NEFZ gemessenen. Dadurch können sich ab dem 1. September 2018 bei der Fahrzeugbesteuerung entsprechende Änderungen ergeben. Die hier gemachten Angaben beziehen sich jeweils auf die Typgenehmigung des gewählten Modells unter Berücksichtigung der von Ihnen im Zuge der Konfiguration ggfs. gewählten Sonderausstattung. Weitere Informationen finden Sie online auf [www.volkswagen.de/wltp](http://www.volkswagen.de/wltp) oder bei Ihrem Volkswagen Partner.
- \*7 Bei den angegebenen Kraftstoffpreisen handelt es sich um die durch das Bundesministerium für Wirtschaft und Technologie im Bundesanzeiger veröffentlichten Durchschnittspreise.

Nicht alle Räder/Reifen sind zum Zeitpunkt der Konfiguration verfügbar. Manche Räder/Reifen sind limitiert oder zum Zeitpunkt des Kaufes nicht verfügbar. Fragen Sie Ihren Händler nach der Verfügbarkeit der Räder/Reifen und prüfen Sie, dass Ihr konfiguriertes Fahrzeug auch die gewünschten Sonderausstattungen enthält. Die gezielte Bestellung eines bestimmten Reifenfabrikats ist aus logistischen und produktionstechnischen Gründen nicht möglich. Informationen zum EU-Reifenlabel erhalten Sie bei Ihrem Volkswagen Partner, in der Produktbroschüre Technik & Preise, sowie unter [EU-Reifenlabel](#).

Unsere Fahrzeuge sind serienmäßig mit Sommerreifen ausgestattet. Seit dem 04.10.2010 sind Sie in der Bundesrepublik Deutschland gesetzlich verpflichtet, Ihr Fahrzeug bei Glatteis, Schneeglätte, Schneematsch, Eis- oder Reifglätte mit M+S-Reifen oder Ganzjahresreifen auszustatten. Ihr Volkswagen Partner berat Sie gern.

Ein unverbindliches Finanzierungsangebot der Volkswagen Bank GmbH, Gifhorner Str. 57, 38112 Braunschweig. Das Angebot richtet sich an Einzelabnehmer. Die Berechnung basiert auf derzeit gültigen Konditionen. Für ein individuelles und verbindliches Angebot wenden Sie sich bitte an Ihren Volkswagen Partner. Angebot nur gültig bei teilnehmenden Händlern. Es besteht ein gesetzliches Widerrufsrecht.