


Ihr Wunschfahrzeug


Der Golf Sportsvan Comfortline




1.6 TDI SCR

 85 kW (115 PS)

 5-Gang

 4,3 l/100km *1

 113 g/km *1

Effizienzklasse:  *1

Golf Sportsvan Comfortline 1,6 | TDI SCR 85 kW (115 PS) 5-Gang

27.700,00 € *4

Ihre Sonderausstattung

ohne Aufpreis

Gesamtpreis

27.700,00 € *4

Volkswagen Code

Ihr Volkswagen Code

VFFT8BZU



Gewählte Außenfarbe

Uranograu



ohne Aufpreis

Gewählte Felgen

4 Leichtmetallräder "Hita" 6,5 J x 16 *5



Serie



Gewähltes Interieur

Schwarz



Sitze: Schwarz
Instrumententafel: Titanschwarz
Teppich: Schwarz



Serienausstattung

Bitte beachten Sie, dass die durchgestrichene Serienausstattung durch ausgewählte Sonderausstattung ersetzt wurde.

Außen

4 Leichtmetallräder "Hita" 6,5 J x 16 *5

Außenspiegelgehäuse und Türgriffe in Wagenfarbe

Frontscheibe in Wärmeschutzglas

Halogen-Doppelscheinwerfer und Blinkleuchten unter gemeinsamer Klarglasabdeckung, mit LED-Tagfahrlicht

Kühlergrill schwarz, mit Chromleisten

Reifen 205/55 R 16

Rückleuchten in LED-Technik

Stoßfänger in Wagenfarbe

Wärmeschutzverglasung grün, seitlich und hinten

Zierleisten schwarz

Innen

Ablagefach mit Klappe am Dachhimmel

Chrom-Applikationen an Lichtdreh- und Spiegeleinstellschalter

Dekoreinlagen "New Brushed Dark" für Instrumententafel sowie für Türverkleidungen

Dekoreinlagen "Polar Night Black" für Mittelkonsole

Handschuhfach mit Kühlmöglichkeit

Klapptische an den Rückseiten der Vordersitze

Komfortsitze vorn

Lendenwirbelstützen vorn

Make-up-Spiegel beleuchtet in den Sonnenblenden

Mittelarmlehne vorn höhen- und längseinstellbar, mit Ablagebox, 2 Luftausströmern und 12-V-Steckdose

Multifunktionslenkrad in Leder

Nichtraucherausführung - Ablagefach und 12-V-Steckdose vorn

Rücksitzbank asymmetrisch teilbar; längs verschieb- und klappbar; mit Durchlademöglichkeit und Mittelarmlehne

Schalthebelknopf in Leder

Schubladen unter den Vordersitzen

Sitzbezüge in Stoff, Dessin "Zoom"

Staub- und Pollenfilter mit Aktivkohleeinsatz

Textilfußmatten vorn und hinten

Vordersitze mit Höheneinstellung

Sicherheit

3 Kopfstützen hinten

Airbag für Fahrer und Beifahrer, mit Beifahrerairbag-Deaktivierung, inkl. Knie-Airbag auf der Fahrerseite

Dreipunkt-Automatiksicherheitsgurt für mittleren Rücksitzplatz

Dreipunkt-Automatiksicherheitsgurte hinten

Dreipunkt-Automatiksicherheitsgurte vorn mit Höheneinstellung und Gurtstraffer

Elektronisches Stabilisierungsprogramm mit Gegenlenkunterstützung, ABS, ASR, EDS, MSR und Gespannstabilisierung

ISOFIX-Halteösen (Vorrichtung zur Befestigung von 2 Kindersitzen auf der Rücksitzbank)

Kopfairbagsystem für Front- und Fondpassagiere inkl. Seitenairbags vorn

Proaktives Insassenschutzsystem in Verbindung mit "Front Assist"

Reifenkontrollanzeige

Rückstrahler in allen Türen

Scheibenbremsen hinten

Scheibenbremsen vorn

Sicherheitsoptimierte Kopfstützen vorn

Verbandtasche, Warndreieck und Warnweste

Wegfahrsperrung elektronisch

Funktion

12-V-Steckdose im Gepäckraum

2 Leseleuchten vorn und 2 hinten

4 Lautsprecher

Außenspiegel auf Fahrerseite asphärisch

Außenspiegel elektrisch einstell- und beheizbar, mit Beifahrerspiegelabsenkung

Bremsbelagverschleißanzeige

Doppelton-Signalhorn

Einparkhilfe - Warnsignale bei Hindernissen im Front- und Heckbereich

Elektronische Parkbremse inkl. Auto-Hold-Funktion

Fensterheber elektrisch

Fußgängererkennung

Heckscheibenwischer mit Intervallschaltung

Klimaanlage

Kombi-Instrument mit elektronischem Tachometer, Kilometer- und Tageskilometerzähler, Drehzahlmesser

Multifunktionsanzeige "Plus"

Müdigkeitserkennung

Radio "Composition Colour"

Scheibenwischer vorn mit Intervallschaltung

Servolenkung elektromechanisch, geschwindigkeitsabhängig geregelt

Start-Stopp-System mit Bremsenergie-Rückgewinnung

Tagfahrlicht

Tire Mobility Set: 12-Volt-Kompressor und Reifendichtmittel

Umfeldbeobachtungssystem "Front Assist" mit City-Notbremsfunktion

Warnton und -leuchte für nicht angelegte Gurte vorn und hinten

Zentralverriegelung ohne Safe-Sicherung, mit Funkfernbedienung und 2 Funkklappschlüsseln

Technische Daten

Verbrauchs- und Emissionswerte nach NEFZ-Standard

Diesel -

Kraftstoffverbrauch innerorts	4,8 l/100km ^{*1}
Kraftstoffverbrauch außerorts	4,0 l/100km ^{*1}
Kraftstoffverbrauch kombiniert	4,3 l/100km ^{*1}
CO ₂ -Emission kombiniert	113 g/km ^{*1}

Effizienzklasse

A ^{*1}

CO₂-Effizienz^{*7}

für den ausgewählten Motor ermittelt auf der Grundlage der gemessenen CO₂-Emissionen und unter Berücksichtigung der Masse des Fahrzeugs

Energieträgerkosten bei einer Laufleistung von 20.000 km:

Kraftstoffkosten^{*7} (Diesel -) bei einem Kraftstoffpreis von 1,163 €/l:
1.000,18 €

Erstellt am 07.01.2019



Verbrauchs- und Emissionswerte nach WLTP-Standard

Diesel

Kraftstoffverbrauch langsam	6,1 l/100km ^{*6}
Kraftstoffverbrauch mittel	5,1 l/100km ^{*6}
Kraftstoffverbrauch schnell	4,6 l/100km ^{*6}
Kraftstoffverbrauch sehr schnell	5,6 l/100km ^{*6}
Kraftstoffverbrauch kombiniert	5,2 l/100km ^{*6}
CO ₂ -Emission kombiniert	136,0 g/km ^{*6}

Modellvariante: Golf Sportsvan Comfortline

AUSSENABMESSUNGEN

Länge min. / Länge max.	4.351 mm / 4.447 mm
Breite min. / Breite max.	1.807 mm / 1.807 mm
Höhe max.	1.613 mm
Radstand	2.670 mm
Spurweite vorn min. / vorn max.	1.533 mm / 1.549 mm
Spurweite hinten min. / hinten max.	1.504 mm / 1.520 mm
Höhe geöffnete Heckklappe	2.045 mm

INNENRAUMABMESSUNGEN

Kopfraum (1. Sitzreihe)	1.059 mm
Kopfraum (2. Sitzreihe)	1.008 mm
Innenraumbreite (1. Sitzreihe)	1.488 mm
Innenraumbreite (2. Sitzreihe)	1.477 mm

GEPÄCKRAUM

Länge, Sitzbank aufgest. / umgekl., mm	875 / 1.666
Breite zwischen den Radkästen	1.012 mm
Gepäckraumvolumen Rücksitzbank geklappt	1.520 l

MOTOR, GETRIEBE, ELEKTRIK

Getriebe	5-Gang
Hubraum	1.598 cm ³
Max. Leistung	85,00 kW
Max. Drehmoment	250 Nm / 1750 - 3200 1/min
Emissionsklasse	EURO 6 AG

GEWICHTE

Leergewicht min.	1.445 kg
Zul. Gesamtgewicht	1.950 kg
Zuladung	410 - 580 kg
Zul. Achslast vorn / hinten	1.060 kg / 940 kg
Zul. Anhängelast gebremst bei 12% / 8%	1.500 kg / 1.800 kg
Zul. Anhängelast ungebremst	720 kg
Stützlast / Dachlast	80 kg / 75 kg

FAHRLEISTUNGEN

Höchstgeschwindigkeit	194 km/h
Beschleunigung von 0-80 / 0-100 km/h	7,5 s / 11,1 s
Elastizität 80-120 km/h (4./5. Gang)	10,5 s / 15,0 s

WEITERE DATEN

Kraftstoffart	Diesel
Wendekreis	ca. 11.100 mm
Kraftstoffart	Diesel
Kraftstoffbehälter Benzin / Diesel	ca. 50 l
Hersteller Schlüsselnummer	0603

*1 Die angegebenen Verbrauchs- und Emissionswerte wurden nach den gesetzlich vorgeschriebenen Messverfahren ermittelt. Seit dem 1. September 2017 werden bestimmte Neuwagen bereits nach dem weltweit harmonisierten Prüfverfahren für Personenwagen und leichte Nutzfahrzeuge (Worldwide Harmonized Light Vehicles Test Procedure, WLTP), einem realistischeren Prüfverfahren zur Messung des Kraftstoffverbrauchs und der CO₂-Emissionen, typgenehmigt. Ab dem 1. September 2018 wird der WLTP schrittweise den neuen europäischen Fahrzyklus (NEFZ) ersetzen. Wegen der realistischeren Prüfbedingungen sind die nach dem WLTP gemessenen Kraftstoffverbrauchs- und CO₂-Emissionswerte in vielen Fällen höher als die nach dem NEFZ gemessenen. Dadurch können sich ab 1. September 2018 bei der Fahrzeugbesteuerung entsprechende Änderungen ergeben. Weitere Informationen zu den Unterschieden zwischen WLTP und NEFZ finden Sie unter <https://www.volkswagen.de/wltp>.

Aktuell sind noch die NEFZ-Werte verpflichtend zu kommunizieren. Soweit es sich um Neuwagen handelt, die nach WLTP typgenehmigt sind, werden die NEFZ-Werte von den WLTP-Werten abgeleitet. Die zusätzliche Angabe der WLTP-Werte kann bis zu deren verpflichtender Verwendung freiwillig erfolgen. Soweit die NEFZ-Werte als Spannen angegeben werden, beziehen sie sich nicht auf ein einzelnes, individuelles Fahrzeug und sind nicht Bestandteil des Angebotes. Sie dienen allein Vergleichszwecken zwischen den verschiedenen Fahrzeugtypen. Zusatzausstattungen und Zubehör (Anbauteile, Reifenformat, usw.) können relevante Fahrzeugparameter, wie z. B. Gewicht, Rollwiderstand und Aerodynamik verändern und neben Witterungs- und Verkehrsbedingungen sowie dem individuellen Fahrverhalten den Kraftstoffverbrauch, den Stromverbrauch, die CO₂-Emissionen und die Fahrleistungswerte eines Fahrzeugs beeinflussen.

Weitere Informationen zum offiziellen Kraftstoffverbrauch und den offiziellen, spezifischen CO₂-Emissionen neuer Personenkraftwagen können dem Leitfaden über den Kraftstoffverbrauch, die CO₂-Emissionen und den Stromverbrauch neuer Personenkraftwagen entnommen werden, der an allen Verkaufsstellen und bei der DAT Deutsche Automobil Treuhand GmbH, Hellmuth-Hirth-Str. 1, 73760 Ostfildern-Scharnhausen (<https://www.dat.de>) unentgeltlich erhältlich ist.

- *2 Die Höhe der monatlichen Rate ist abhängig von Anzahlung, jährlicher Fahrleistung, Laufzeit und Auswahl Kreditschutzbrieft sowie ggf. ausgewählten Diensleistungen.
- *3 Ein unverbindliches Finanzierungsangebot der Volkswagen Bank GmbH, Gifhorner Str. 57, 38112 Braunschweig. Das Angebot richtet sich an Einzelabnehmer. Die Berechnung basiert auf derzeit gültigen Konditionen. Für ein individuelles und verbindliches Angebot wenden Sie sich bitte an Ihren Volkswagen Partner. Angebot nur gültig bei teilnehmenden Händlern. Es besteht ein gesetzliches Widerrufsrecht.
- *4 Unverbindliche Preisempfehlung des Herstellers, zzgl. Überführungs- und Zulassungskosten.
- *5 Unsere Fahrzeuge sind serienmäßig mit Sommerreifen ausgestattet. Seit dem 04.12.2010 sind Sie in der Bundesrepublik Deutschland gesetzlich verpflichtet, Ihr Fahrzeug winterlichen Witterungsbedingungen anzupassen. Ihr Volkswagen Partner berät Sie gern.
- *6 Ab dem 1. September 2017 werden bestimmte Neuwagen nach dem weltweit harmonisierten Prüfverfahren für Personenwagen und leichte Nutzfahrzeuge (World Harmonised Light Vehicle Test Procedure, WLTP), einem neuen, realistischeren Prüfverfahren zur Messung des Kraftstoffverbrauchs und der CO₂-Emissionen, typgenehmigt. Ab dem 1. September 2018 wird das WLTP den neuen europäischen Fahrzyklus (NEFZ), das derzeitige Prüfverfahren, ersetzen. Wegen der realistischeren Prüfbedingungen sind die nach dem WLTP gemessenen Kraftstoffverbrauchs- und CO₂-Emissionswerte in vielen Fällen höher als die nach dem NEFZ gemessenen. Dadurch können sich ab dem 1. September 2018 bei der Fahrzeugbesteuerung entsprechende Änderungen ergeben. Die hier gemachten Angaben beziehen sich jeweils auf die Typgenehmigung des gewählten Modells unter Berücksichtigung der von Ihnen im Zuge der Konfiguration ggfs. gewählten Sonderausstattung. Weitere Informationen finden Sie online auf www.volkswagen.de/wltp oder bei Ihrem Volkswagen Partner.
- *7 Bei den angegebenen Kraftstoffpreisen handelt es sich um die durch das Bundesministerium für Wirtschaft und Technologie im Bundesanzeiger veröffentlichten Durchschnittspreise.

Nicht alle Räder/Reifen sind zum Zeitpunkt der Konfiguration verfügbar. Manche Räder/Reifen sind limitiert oder zum Zeitpunkt des Kaufes nicht verfügbar.

Fragen Sie Ihren Händler nach der Verfügbarkeit der Räder/Reifen und prüfen Sie, dass Ihr konfiguriertes Fahrzeug auch die gewünschten Sonderausstattungen enthält. Die gezielte Bestellung eines bestimmten Reifenfabrikats ist aus logistischen und produktionstechnischen Gründen nicht möglich. Informationen zum EU-Reifenlabel erhalten Sie bei Ihrem Volkswagen Partner, in der Produktbroschüre Technik & Preise, sowie unter [EU-Reifenlabel](#).

Unsere Fahrzeuge sind serienmäßig mit Sommerreifen ausgestattet. Seit dem 04.10.2010 sind Sie in der Bundesrepublik Deutschland gesetzlich verpflichtet, Ihr Fahrzeug bei Glätteis, Schneeglätte, Schneematsch, Eis- oder Reifglätte mit M+S-Reifen oder Ganzjahresreifen auszustatten. Ihr Volkswagen Partner berät Sie gern.

Ein unverbindliches Finanzierungsangebot der Volkswagen Bank GmbH, Gifhorner Str. 57, 38112 Braunschweig. Das Angebot richtet sich an Einzelabnehmer. Die Berechnung basiert auf derzeit gültigen Konditionen. Für ein individuelles und verbindliches Angebot wenden Sie sich bitte an Ihren Volkswagen Partner. Angebot nur gültig bei teilnehmenden Händlern. Es besteht ein gesetzliches Widerrufsrecht.