



## AUTO-ÉCOLE GARE ROUTIÈRE DE BERGEVIN

101 Résidence Pierre Antonius - Bergevin

97110 POINTE-A-PITRE

Tel : 0590 47 46 54

### Critère 3.1 : Les modalités d'organisation des formations théoriques et pratiques

#### Horaires des cours théoriques

##### En accès libre :

- ✓ Lundi → de 8h30 à 12h00 - de 14h00 à 18h00
- ✓ Mardi → de 8h30 à 12h00 - de 14h00 à 18h00
- ✓ Mercredi → de 8h30 à 12h30 - de 14h00 à 18h00
- ✓ Jeudi → de 8h30 à 12h00 - FERME
- ✓ Lundi → de 8h30 à 12h00 - de 14h00 à 18h00

Les tests sont des questions d'entraînement au code avec une correction à l'aide d'une BOX MY ROUSSEAU qui permet des diffusions des contenus (les séries de test ETG).

Les examens blancs se composent de 40 questions sans corrections.

#### Cours théorique collectifs en présentiels

Des grands thèmes de la sécurité routière et les cours thématiques spécifiques seront dispensés dans la salle de code de l'établissement ;










Ils sont assurés uniquement sur rendez-vous par un enseignant de la conduite et de la sécurité routière titulaire d'une autorisation d'enseigner.

Le planning est affiché en fonction des RDV au centre de formation tous les lundis.

##### Ces thèmes sont les suivants :

- Alcool et stupéfiants
- Vitesse
- Défaut du port de la ceinture de sécurité
- Distracteurs (téléphone, GPS, musique ...)
- Calcul des distances d'arrêt, de freinage et temps de réaction
- Cours de mécaniques (chaîne cinématique avec fonctionnement de l'embrayage, les pneumatiques, ...)
- Utilisation des feux
- Conduite dans des situations difficiles
- Placement sur les carrefours à sens giratoire
- Règles concernant l'arrêt et le stationnement

# Thèmes du code de la route

<p>Famille 1 4 questions</p>		<p><u>Dispositions légales en matière de circulation routière</u> : Panneaux, intersections, circuler, croiser et dépasser, stationner ou s'arrêter</p>
<p>Famille 2 10 questions</p>		<p><u>Le conducteur</u> : Conduire (vision, temps de réaction, distances de sécurité) Défaillances du conducteur</p>
<p>Famille 3 4 questions</p>		<p><u>La route</u> : Nuit et intempéries, autoroute, Zones dangereuses</p>
<p>Famille 4 5 questions</p>		<p><u>Les autres usagers de la route</u> : partage de la route</p>
<p>Famille 5 3 questions 1 questions</p>		<p><u>Règlementation générale et divers</u> : Documents administratifs, chargement et passagers infractions <u>Porter secours</u> : Protéger, Alerter, secourir</p>
<p>Famille 6 3 questions</p>		<p><u>Précautions nécessaires à prendre en quittant le véhicule</u> : s'installer au poste de conduite</p>
<p>Famille 7 4 questions</p>		<p><u>Éléments mécaniques et autres équipements liés à la sécurité</u> : s'entretien dépannage</p>
<p>Famille 8 3 questions</p>		<p><u>Équipement de sécurité des véhicules</u> : Installation des passagers, Nouveaux équipements</p>
<p>Famille 9 3 questions</p>		<p><u>Règles d'utilisation du véhicule en relation avec le respect et l'environnement</u> : éco-mobilité et éco-conduite équipements</p>

[Nous proposons aussi la formation théorique en ligne avec « Easy system »](#)

## SUIVI PÉDAGOGIQUE THÉORIQUE

AUTO ECOLE GARE ROUTIERE



né le 26/04/2005 (18 ans)



## Tous les résultats (séries de tests et séries thématiques)

Date	Série	Type	Support	Résultats
22/01/24 12:56	L'environnement 2	Thématique	PassRousseau	7 / 10
22/01/24 12:49	Les premiers secours 3	Thématique	PassRousseau	7 / 10
22/01/24 12:44	Les premiers secours 2	Thématique	PassRousseau	8 / 10
20/01/24 15:28	La route 2	Thématique	PassRousseau	18 / 20
20/01/24 15:07	Le conducteur 3	Thématique	PassRousseau	19 / 20
16/01/24 00:17	Test 2	Test	PassRousseau	29 / 40
14/01/24 16:01	Prendre et quitter son véhicule 1	Thématique	PassRousseau	9 / 10
14/01/24 15:48	La mécanique et les équipements 1	Thématique	PassRousseau	10 / 10
14/01/24 15:33	Les premiers secours 1	Thématique	PassRousseau	10 / 10
11/01/24 18:38	La sécurité du passager et du véhicule 1	Thématique	PassRousseau	7 / 10
11/01/24 15:24	L'environnement 1	Thématique	PassRousseau	5 / 10
11/01/24 15:15	Les notions diverses 1	Thématique	PassRousseau	20 / 20
10/01/24 01:36	Test 1	Test	PassRousseau	32 / 40
07/01/24 13:51	Les autres usagers 1	Thématique	PassRousseau	15 / 20
03/01/24 01:05	La route 1	Thématique	PassRousseau	15 / 20
01/01/24 16:03	Le conducteur 2	Thématique	PassRousseau	15 / 20
31/12/23 23:36	Le conducteur 1	Thématique	PassRousseau	19 / 20
30/12/23 16:46	La circulation routière 3	Thématique	PassRousseau	11 / 20
30/12/23 16:16	La circulation routière 2	Thématique	PassRousseau	11 / 20
29/12/23 19:09	La circulation routière 1	Thématique	PassRousseau	13 / 20

Easysysteme par Codes Rousseau. Tous droits réservés. (v.1.48.1)

## Cours Pratiques

Après la validation de la demande d'inscription au permis conduire sur ANTS, un n° NEPH vous ai attribué.

Il vous sera transmis par mail le lien d'activation du livret d'apprentissage numérique « **à télécharger l'application MOUNKI** » *celui-ci est obligatoire depuis le 1<sup>er</sup> Janvier 2024* (ainsi qu'une pièce d'identité) pour les leçons de conduite. En cas de non présentation du livret numérique aux forces de l'ordre, les conséquences éventuelles seront imputables à l'élève.



Ta formation moderne  
et en toute transparence



Télécharge-moi après l'inscription



Retrouve-nous sur [www.mounki.fr](http://www.mounki.fr)



Le meilleur livret de suivi numérique  
pour ta formation en auto-école.

FORMATION A, B, AAC, BVA

POURQUOI CHOISIR CETTE AUTO-ÉCOLE ?



### UN SUIVI CLAIR ET COMPLET

Des bilans pédagogiques clairs et complets à ta disposition directement après tes séances de conduite.



### UNE FORMATION LUDIQUE

Reste motivé(e) tout au long de ton apprentissage avec ton suivi accessible depuis ton smartphone à tout instant.



### UNE SOLUTION INNOVANTE

Le premier livret de suivi pédagogique 100% numérique pour un suivi de formation moderne et en toute transparence.



### LA SOLUTION RÉPONDANT À TES BESOINS

La bonne communication entre l'enseignant, l'élève et ses parents est essentielle pour une formation réussie. Le partenariat entre ton auto-école et Mounki, spécialiste de ton suivi pédagogique, te permettra de progresser en toute transparence. En tant qu'acteur principal de ta formation, tu profiteras d'une expérience moderne avec un accès à chaque étape de ton apprentissage grâce à l'application Mounki Copilot.

Retrouve-nous sur [www.mounki.fr](http://www.mounki.fr)

En général, une leçon de conduite se décompose comme ceci : 5 minutes sont requises pour l'installation au poste de conduite et pour terminer l'objectif de travail /45 à 50 minutes de conduite effective / 5 à 10 minutes pour faire le bilan de la leçon, tenir à jour le suivi de la formation de l'élève au bureau. Ce déroulement peut varier en fonction d'éléments extérieurs (embouteillage, travaux routiers, etc...) et/ ou des choix pédagogiques de l'enseignant de la conduite.

## Les Horaires

De 7h00 à 13h00 et de 14h00 à 18h00