


Auto-école : _____
Agrément : _____

PROCÉDÉ DE POSITIONNEMENT

**Evaluations avant l'entrée en formation, en
cours et en fin de formation**



Procédé de positionnement

Dans le cas d'un projet de transition professionnelle, le positionnement préalable est un bilan de compétences, d'acquis et d'expériences qui permettent d'évaluer votre niveau afin de proposer un parcours de formation adapté.

Déroulement :

- 1.Évaluation (Procédé d'évaluation CRITERE N°3)
- 2.Bilan du résultat d'évaluation, devis détaillé en fonction du résultat d'évaluation et programme de formation.

Procédé d'évaluation avant l'entrée en formation

Une évaluation de vos compétences, appelé évaluation de départ, sera réalisée, il s'agit d'un test d'évaluation de capacités et d'aptitudes. L'évaluation de départ permet de proposer un volume horaire prévisionnel de formation adapté. Celle-ci est accompagnée d'une proposition commerciale chiffrée.

Le volume horaire prévisionnel de formation pourra être revu à la hausse ou à la baisse en fonction de vos aptitudes, de vos capacités, de votre implication dans la formation, ainsi que de votre assiduité et de la fréquence de la formation de conduite.

Aptitudes et compétences évaluées

Évaluation des aptitudes cognitives suivantes

- Concentration,
- Coordination motrice,
- Inhibition
- Mémoire visuelle à court terme,
- Estimation
- Largeur du champ de vision,
- Adaptation,
- Attention partagée,
- Prévention du risque,
- Obéissance aux règles,
- Balayage visuel,
- Temps de réaction.

En voiture : Évaluation par exercices des compétences suivantes

- Expérience de la conduite,
- Connaissances du véhicule,
- Attitudes à l'égard de l'apprentissage et de la sécurité,
- Habilités,
- Compréhension et mémoire,
- Perception visuelle,
- Émotivité.

Procédé d'évaluation en cours de formation

Des évaluations de compétences (4 compétences du programme de formation REMC) sont réalisées en cours de formation. Celles-ci permettent d'évaluer l'acquisition et l'autonomie des objectifs de chaque compétence.

Un bilan de compétences de conduite vous permet, en cours de formation, de faire le point sur vos compétences de futur conducteur. Il s'appuie sur des critères d'évaluation de l'examen de conduite. Votre formateur évalue, selon une grille, ce que vous avez acquis ou pas, avec des commentaires pour vous aider à progresser. Le but de cet exercice doit vous permettre d'être prêt le jour de l'examen.

Il est donc destiné à tout apprenti à la conduite. Il fait partie de votre formation.

Votre formateur évaluera les critères suivants :

- Connaissance et utilisation des commandes,
- Prise d'informations,
- Adaptation de l'allure du véhicule aux circonstances de la circulation,
- Application et respect de la réglementation,
- Communication avec les autres usagers,
- Partage de la chaussée,
- Respect des distances de sécurité
- Autonomie et conscience du risque.

Pour rappel, ces critères sont basés sur les quatre champs de compétences de l'examen du permis de conduire mises en place en 2013 avec le Référentiel pour l'Éducation à une Mobilité Citoyenne (REMC).

Ce bilan vous aide à évaluer votre niveau : Sur ce document, vous comprenez quels sont les axes à améliorer pour chaque critère évalué. Ainsi, vous avez conscience de vos lacunes.

Vous savez donc sur quels axes travailler avec votre moniteur lors de vos prochaines séances de conduite. Devenir responsable sur la route : Conduire un véhicule n'est pas sans risque.

Il est donc important que vous sachiez si vous êtes prêt à devenir un conducteur responsable et autonome sur les routes. Ainsi, au-delà de l'aspect technique, l'aspect psychologique est primordial pour réussir votre examen et être un conducteur vigilant par la suite. Adapter votre formation : À l'issue du bilan, avec votre formateur, vous allez pouvoir adapter les objectifs de vos futures séances de conduite.

C'est donc une pédagogie individualisée qui vous est proposée.

Le bilan fait partie du cursus de formation à la conduite. Il est personnel et adapté à votre évolution. Dorénavant, vous êtes acteur de votre formation dont le but est de vous amener à la réussite de votre examen de conduite.

Bilan de compétences n°1 (C1 + C2)

Parcours d'une vingtaine de minutes, réalisé avec un guidage minimum (directions), dans un environnement où la circulation est présente mais non abondante.

Voici les points qui seront observés pendant votre parcours :	Acquis	En cours	Non acquis
- l'installation du conducteur, des passagers et d'éventuels bagages est faite de manière autonome, sécuritaire, et rationnelle,			
- le confort des passagers est assuré par une manipulation du véhicule appropriée (démarrages, passages et rétrogradages de vitesses, accélérations/freinages...),			
- la conduite est adaptée de façon générale à la visibilité, au relief, aux types de route et à leur configuration (allure, positionnement sur la chaussée, prise de virage...),			
- l'allure est adaptée aux situations et les différents indices sont détectés et pris en compte,			
- les précautions permettant de communiquer ses intentions aux autres usagers sont prises à temps et correctement réalisées (contrôles, indication, positionnement sur la chaussée...),			
- les différents régimes de priorité sont détectés, identifiés et le comportement est adapté,			
- les manœuvres sont réalisées de façon sécuritaire.			

Procédé d'évaluation en fin de formation

Après un certain nombre de cours de conduite, lorsque votre enseignant estime que vous êtes prêt à passer votre permis, il programmera un **examen blanc**. L'examen blanc du permis de conduire est une sorte de répétition avant l'examen du permis.

Cette mise en situation nous permet d'évaluer votre niveau en situation d'examen, mais également d'évaluer votre gestion du stress. Celui-ci est effectué dans une épreuve d'entraînement qui s'effectue dans les mêmes conditions que celles du véritable examen. En générale c'est votre enseignant d'auto-école habituel qui jouera le rôle de l'inspecteur du permis de conduire.

Cette simulation du passage du permis dure une trentaine de minutes. Le candidat sera noté avec la grille d'évaluation de l'examen du permis de conduire officiel. Il devra démontrer qu'il est apte à circuler sur la voie publique tout en respectant les panneaux de signalisation ainsi que les règles de circulation routière.

Rappelons que pour obtenir le permis, il faut un minimum de 20 points et ne pas commettre de fautes éliminatoires. Pour être réellement efficace, l'examen blanc du permis doit être réalisé dans les mêmes conditions que l'examen de conduite.

Tout d'abord, l'élève va s'installer au poste de conduite et procéder aux réglages nécessaires (siège, rétroviseurs et volant). Puis, il suivra l'itinéraire indiqué par l'enseignant. Le parcours comprendra des passages en agglomération et hors agglomération. Le candidat devra également circuler de manière autonome.

Une interrogation orale sur les vérifications techniques avec une question de vérification intérieure ou extérieure, une question sur la sécurité routière et une sur les premiers secours. Le candidat peut gagner un point pour chaque bonne réponse.

Une manœuvre ainsi qu'un arrêt de précision sera imposé. Après cette simulation de passage du permis de conduire, votre enseignant pourra selon votre situation vous proposer des heures supplémentaires pour achever votre formation pratique.

L'intérêt de l'examen blanc du permis de conduire :

- Se préparer au mieux à l'examen
- Il permet de se familiariser avec l'épreuve et de se mettre véritablement en condition.
- Mieux gérer son stress
- Apprendre de ses erreurs


Examen blanc du permis de conduire

Bilan des compétences	Niveaux d'appréciation					Autonomie conscience du risque					
	E	0	1	2	3	Analyse des situations	Adaptation aux situations	Conduite autonome			
Connaitre et maîtriser son véhicule									Analyse des situations	Adaptation aux situations	Conduite autonome
Savoir s'équiper et s'installer	■	■	■	■	■						
Savoir se positionner sur le véhicule, connaître et utiliser les commandes	■	■	■	■	■						
Appréhender la route											
Prendre l'information	■	■	■	■	■						
Adapter son allure aux circonstances	■	■	■	■	■						
Appliquer la réglementation	■	■	■	■	■						
Partager la route avec les autres usagers											
Communiquer avec les autres usagers	■	■	■	■	■	0	0	0			
Partager la chaussée	■	■	■	■	■	0,5	0,5	0,5			
Maintenir les espaces de sécurité	■	■	■	■	■	1	1	1			
Sous-totaux											
exemples de certificats courtoisie					+1						
Total général											

Auto-école : _____
Agrément : _____

PROCÉDÉ D'ÉVALUATION

Évaluation de départ en voiture - B



ÉVALUATION de départ

Procédure d'évaluation

CE TEST SE DÉROULE EN SITUATION DE CONDUITE HORS ET EN CIRCULATION À BORD D'UN VÉHICULE-ÉCOLE.

Ce test permet de quantifier le nombre d'heures de formation à la conduite automobile.

Il n'impose pas un nombre d'heures, c'est un prévisionnel.

Il pourra être revu à la baisse, par l'implication de l'élève dans la formation, ainsi que par la fréquence des heures.

Cette évaluation permettra, en concertation avec l'école de conduite, d'organiser un calendrier de formation.

Elle se décompose en 8 rubriques :

- La première concerne : des renseignements d'ordre général sur l'élève
- La seconde, son expérience de la conduite
- La troisième, sa connaissance du véhicule
- La quatrième, ses attitudes à l'égard de l'apprentissage et de la sécurité
- La cinquième, ses habiletés
- La sixième, sa compréhension et sa mémoire
- La septième, sa perception
- La huitième, son émotivité

L'évaluation vise à la production d'un résultat codifié à 3 niveaux de performance (faible, satisfaisant, bon) conduisant à 3 tranches de propositions de volumes horaires.

Ce test durera environ 45 minutes. Ce test s'appuie sur les prescriptions du Guide pour la Formation des Automobilistes (GFA).

Détail des compétences évaluées

QUESTIONS	CRITÈRES ÉVALUÉS
RENSEIGNEMENTS D'ORDRE GÉNÉRAL	<p>Sur la base d'un questionnaire et d'un échange avec le formateur :</p> <p>Identité, âge, résidence, niveau scolaire, profession, nationalité, acuité visuelle, correction de la vision, visite médicale, incompatibilités déclarées.</p> <p>Ces critères n'entraînent pas de chiffrage, mais permettent de donner des orientations au formateur sur les difficultés éventuelles de compréhension de la langue française. De plus, ils permettent éventuellement de dépister des déficiences sensorielles ou motrices et de proposer une visite médicale ou de suggérer un simple appareillage de la vue par exemple.</p>

QUESTIONS	CRITÈRES ÉVALUÉS
EXPÉRIENCE DE LA CONDUITE	Sur la base d'un questionnaire : <ul style="list-style-type: none"> · Permis possédés · Véhicules conduits · Zone d'évolution à bord du véhicule · Temps de pratique en conduite · Contexte d'accompagnement ou pratique autonome.
CONNAISSANCES THÉORIQUES SUR LE VÉHICULE	Capacité à répondre à un QCM à 3 propositions sur une série de 12 questions déclinées en 4 thèmes techniques : direction, boîte de vitesses, embrayage, freinage.
ATTITUDES À L'ÉGARD DE LA SÉCURITÉ ET À L'ÉGARD DE L'APPRENTISSAGE	Sur la base d'un entretien, hiérarchisation des attitudes à l'égard de la sécurité : limitation aux aspects techniques et réglementaires de la conduite versus adaptation au contexte et partage de l'espace routier. Sur la base d'un entretien, repérage de la motivation à l'apprentissage de la conduite : par choix et motivation interne versus motivation externe et nécessité.
HABILETÉS (COORDINATION ET SYNCHRONISATION DES GESTES)	Hors circulation : <ul style="list-style-type: none"> · Installation au poste de conduite sur un poste de conduite déréglé en autonomie sur invitation du formateur. · 5 réalisations de « départ arrêt » sur terrain plat à la suite d'une démonstration commentée du formateur. · Manipulation du volant : après explications sur le fait que le regard précède la trajectoire et l'action sur le volant, l'élève exécute un slalom non matérialisé sans utiliser les pédales.
COMPRÉHENSION ET MÉMORISATION	Compréhension : Nécessité d'avoir recours à des explications ou démonstrations supplémentaires durant les exercices concernant les habiletés. Mémorisation : Capacité à citer dans l'ordre les 5 opérations nécessaires pour démarrer et s'arrêter.
PERCEPTION	En circulation : À allure normale, en ville sur route, pendant environ 15 à 20 minutes, en doubles commandes (autonomie : volant, clignotants, rétroviseurs), l'élève devra choisir sa direction en fonction de ce que lui impose la signalisation (4 à 5 fois) et en fonction des indications données par les panneaux directionnels (4 à 5 fois). L'élève est invité à regarder loin devant lui et à faire attention à gauche et à droite, à tenir compte de la signalisation et des autres usagers, à mettre le clignotant si nécessaire, à dire le plus tôt possible ce qui lui semble intéressant pour la conduite. Compétences évaluées : sens de la trajectoire et du gabarit, capacité d'observation de l'environnement, sens de l'orientation et direction du regard.
ÉMOTIVITÉ	Les réactions émotives sont évaluées pendant toute la durée de l'évaluation. Elles concernent les réactions générales (paroles et gestes divers) ; et les crispations gestuelles.

FICHE POUR L'EVALUATION DE DEPART - FICHE ELEVE

1. Renseignements d'ordre général

Nom : Prénom : Date de naissance :
 Adresse : Tél. : [] [] [] [] [] []
 Niveau scolaire : Profession : Nationalité :
 Acuité visuelle : œil Droit /10 œil Gauche : /10 Correction : oui non
 Incompatibilités : Visite Médicale : oui non

2. Expérience de la conduite

Permis :	Conduite auto :	Avec qui ? :	Où (sauf auto-école) ? :	Si pas auto :
B1 <input type="checkbox"/>	jamais <input type="checkbox"/>	amis <input type="checkbox"/>	ville <input type="checkbox"/>	vélo <input type="checkbox"/>
A1 <input type="checkbox"/>	- de 5 h. <input type="checkbox"/>	parents <input type="checkbox"/>	route <input type="checkbox"/>	cyclo <input type="checkbox"/>
A <input type="checkbox"/>	+ de 5 h. <input type="checkbox"/>	auto-école <input type="checkbox"/>	chemin <input type="checkbox"/>	moto <input type="checkbox"/>
Date				autre véhicule <input type="checkbox"/>

3. Connaissance du véhicule

Direction : non oui Embayage : non oui
 Boîte de vitesses : non oui Freinage : non oui

4. Attitude à l'égard de l'apprentissage et de la sécurité

Réponse : maîtriser la voiture et connaître le code
 Réponse : prévoir les difficultés et savoir y faire face
 L'apprentissage est une nécessité :
 Réel désir d'apprendre à conduire :

5. Habiletés

	F	S	B
Installation au poste de conduite	<input type="checkbox"/>	<input type="checkbox"/>	<input type="checkbox"/>
Démarrage arrêt	<input type="checkbox"/>	<input type="checkbox"/>	<input type="checkbox"/>
Manipulation du volant	<input type="checkbox"/>	<input type="checkbox"/>	<input type="checkbox"/>

6. Compréhension et mémoire

	F	S	B
Compréhension	<input type="checkbox"/>	<input type="checkbox"/>	<input type="checkbox"/>
Mémoire	<input type="checkbox"/>	<input type="checkbox"/>	<input type="checkbox"/>

7. Perception

	F	S	B		F	S	B
Trajectoire	<input type="checkbox"/>	<input type="checkbox"/>	<input type="checkbox"/>	Orientation	<input type="checkbox"/>	<input type="checkbox"/>	<input type="checkbox"/>
				F1	<input type="checkbox"/>		<input type="checkbox"/>
Observation	<input type="checkbox"/>	<input type="checkbox"/>	<input type="checkbox"/>	Regard F2	<input type="checkbox"/>		
				F3	<input type="checkbox"/>		

8. Emotivité

	F	S	B		F	S	B
En général	<input type="checkbox"/>	<input type="checkbox"/>	<input type="checkbox"/>	Crispation	<input type="checkbox"/>	<input type="checkbox"/>	<input type="checkbox"/>

9. Résultat de l'évaluation

	Total +	Total -	résultat final
Total des résultats partiels :	<input type="text"/>	- <input type="text"/>	= <input type="text"/>

10. Proposition : volume de formation prévisionnel

Théorie Heures Pratique Heures

Proposition acceptée : oui non Proposition retenue : théorie H. pratique H.

Fait à le

Signatures :

Formateur :


Elève :

Parents (pour les mineurs) :

Auto-école : _____
Agrément : _____

PROCÉDÉ D'ÉVALUATION

Évaluation de départ sur tablette/ordinateur



ÉVALUATION de départ

Procédure d'évaluation

IL S'AGIT D'UNE ÉVALUATION SUR ORDINATEUR D'UNE DURÉE D'ENVIRON 45 MINUTES.

- il s'agit d'un test d'évaluation de capacités et d'aptitudes et non d'un acte de formation ;
- le test précède la formation et les personnes testées ne sont pas des élèves (pas encore) même si elles disposent plus ou moins de compétences et d'aptitudes ;
 - les réponses attendues ne sont pas à interpréter autrement qu'au travers l'objet visé par l'évaluation (évaluer des capacités) et non pour leur justesse en elle-même [par exemple, lorsque l'on teste la capacité à prendre une décision on n'évalue pas la valeur de cette décision, mais seulement la capacité de la personne à s'engager dans cette décision] ;
 - il n'y a pas de « pièges » dans les situations présentées, la personne testée doit simplement se placer en tant que conducteur du véhicule d'où la situation est filmée ou photographiée ;
- les questions posées ne sont pas des questions à traiter comme des questions de l'épreuve type ETG, c'est-à-dire « je dois faire ceci ou cela », mais comment je perçois cette situation ;
 - les questions à partir des situations filmées doivent être traitées en tenant compte de la dynamique de cette situation, c'est-à-dire, en tenant compte des données de mouvement avant l'arrêt sur image ; l'aspect statique de l'arrêt sur image ne doit pas faire analyser la situation comme une diapositive de code.

Les catégories de compétences évaluées

- Les capacités et connaissances sensori-motrices
- Les capacités de compréhension et de traitement
- Les aspects émotionnels et affectifs
- Les facteurs de volonté
- Les capacités de perception, d'analyse et de décision
- Les capacités d'attention et de mémoire de travail

LE TEST SE DIVISE EN 2 PARTIES :

- le questionnaire,
- l'analyse des capacités cognitives en situation, sur support photos et vidéos.

Le questionnaire

Seules les questions présentées ci-dessous font l'objet d'attribution de points.
Les autres relèvent de l'information simple à destination de l'établissement et des enseignants.

1. Capacités de transfert et connaissances sensori-motrices

a. Habilités

POSSESSION DE PERMIS AUTRE QUE LE B
OU PERMIS B ANNULÉ

Compétences de conduite et de gestion de situations
de circulation.

UTILISATION D'ENGINS À MOTEUR
AUTRE QUE LA VOITURE

Compétences techniques et situationnelles.

b. Connaissance de procédures

CONNAISSANCES DES PROCÉDURES POUR
DÉMARRER, S'ARRÊTER, CHANGER DE VITESSE

Compétences techniques et situationnelles.

2. Capacités de compréhension et de traitement

a. Compréhension et mémoire à long

terme b. Compréhension des situations

UTILISATION D'UN DEUX-ROUES MOTORISÉ,
PASSAGER AVANT D'UNE VOITURE

Capacités de perception d'indices.
Compréhension de situations de circulation.

c. Connaissance de procédures de sécurité

CONNAISSANCES DES RÈGLES DE SÉCURITÉ
DANS UNE SITUATION DE CONDUITE
(PASSAGE D'UNE INTERSECTION)

Connaissance d'une règle de sécurité.

d. Auto-évaluation

AUTO-ÉVALUATION SUR LES PROCÉDURES POUR
DÉMARRER, S'ARRÊTER, CHANGER DE VITESSE

Capacité à s'auto-évaluer sur des procédures de
conduite.

3. Aspects émotionnels et affectifs

a. Intérêt pour la conduite et l'apprentissage

INTÉRÊT ET ATTIRANCE POUR LA CONDUITE

Apprentissage facilité par l'intérêt pour la conduite.

b. Plaisir de conduire et d'apprendre à conduire

PLAISIR À APPRENDRE

Apprentissage facilité par une émotion positive à l'égard de l'apprentissage et de la conduite.

ATTIRANCE POUR LA

Émotion positive et valorisation.

CONDUITE PEUR DE CONDUIRE

Apprentissage facilité s'il n'y a pas de sensation de peur.

c. Réaction à l'échec

EN SITUATION D'APPRENTISSAGE,
QUELLE EST LA RÉACTION FACE À L'ÉCHEC

État d'esprit positif : volonté de compréhension, persévérance
État d'esprit négatif : dévalorisation, fuite, critique de tiers.

d. Image de soi, facilité à apprendre

AUTO-ÉVALUATION SUR LA FACILITÉ
D'APPRENTISSAGE DE LA CONDUITE

Capacité à s'auto-évaluer de manière juste.

4. Facteurs de volonté

a. Sentiment d'auto-efficacité

SATISFACTION DE SA SITUATION
PROFESSIONNELLE ET/OU DE SES
APPRENTISSAGES

Le sentiment d'auto-efficacité personnelle facilite l'apprentissage.

b. Motivation pour la formation à la conduite

ÉNONCÉ DES RAISONS POUR APPRENDRE
À CONDUIRE

Motivation à suivre une formation à la conduite.

c. Persévérance

PRATIQUES SPORTIVES OU CULTURELLES
ANCIENNES ET RÉGULIÈRES

Implication volontaire et persévérance.

d. Implication, rythme d'apprentissage

RYTHME D'APPRENTISSAGE (FRÉQUENCE
SOUHAITÉE DES COURS DE CONDUITE)

Implication volontaire.

5. Capacité de perception, d'analyse et de décision

a. Perception et sélection d'indices

S1, S2, S3, S4

Perception et sélection d'indices.

b. Prise en compte des indices

S5, S6, S7, S8

Compréhension de situation.

c. Prévision et anticipation

S9, S10, S11, S12

Capacité de prévision et d'anticipation.

d. Évaluation des distances et des vitesses

S13, S14

Capacité d'évaluation de distances et de vitesses.

e. Prise de décision

S15, S16

Capacité décisionnelle.

f. Vision de l'espace

Q.45, Q.46, Q.47

Capacité visuo-spatiale
Position du véhicule par rapport à infrastructure ou tiers.

Q.48, Q.49, Q.50

Capacité visuo-spatiale dynamique
Évolution du véhicule dans l'espace.

g. Temps de réaction et de traitement

TEMPS DE RÉPONSE MOYEN

Efficience du temps de réaction et de traitement
cognitif.

6. Capacité d'attention et de mémoire de travail


10 SITUATIONS PRÉSENTÉES DURANT 4 SECONDES

Exactitude ou erreur sur la prise
d'information Attention dirigée
Mémoire de travail.

Auto-école : _____
Agrément : _____

PROCÉDÉ D'ÉVALUATION

Évaluation de départ à moto - A1 -A2



ÉVALUATION de départ

Procédure d'évaluation

CE TEST PERMET DE QUANTIFIER LE NOMBRE D'HEURES DE FORMATION À LA CONDUITE D'UNE MOTOCYCLETTE.

Il n'impose pas un nombre d'heures, c'est un prévisionnel.

Il pourra être revu à la baisse, par l'implication de l'élève dans la formation, ainsi que par la fréquence des heures.

Cette évaluation permettra, en concertation avec l'école de conduite, d'organiser un calendrier de formation.

Elle se décompose en 8 rubriques :

- La première concerne : des renseignements d'ordre général sur l'élève
- La seconde, son expérience de la conduite
- La troisième, sa connaissance du véhicule
- La quatrième, ses attitudes à l'égard de l'apprentissage et de la sécurité
- La cinquième, ses habiletés
- La sixième, sa compréhension et sa mémoire
- La septième, sa perception
- La huitième, son émotivité

L'évaluation vise à la production d'un résultat codifié à 3 niveaux de performance (faible, satisfaisant, bon) conduisant à 3 tranches de propositions de volumes horaires.

Ce test durera environ 45 minutes.

Détail des compétences évaluées

QUESTIONS	CRITÈRES ÉVALUÉS
RENSEIGNEMENTS D'ORDRE GÉNÉRAL	<p>Sur la base d'un questionnaire et d'un échange avec le formateur :</p> <p>Identité, âge, résidence, niveau scolaire, profession, nationalité, acuité visuelle, correction de la vision, visite médicale, incompatibilités déclarées.</p> <p>Ces critères n'entraînent pas de chiffrage, mais permettent de donner des orientations au formateur sur les difficultés éventuelles de compréhension de la langue française ainsi qu'éventuellement de dépister des déficiences sensorielles ou motrices et de proposer une visite médicale ou de suggérer un simple appareillage de la vue par exemple.</p>

QUESTIONS	CRITÈRES ÉVALUÉS
EXPÉRIENCE DE LA CONDUITE	Sur la base d'un questionnaire : <ul style="list-style-type: none"> • Permis possédés • Véhicules conduits • Zone d'évolution à bord du véhicule • Temps de pratique en conduite • Contexte d'accompagnement ou pratique autonome.
CONNAISSANCES THÉORIQUES SUR LE VÉHICULE	Capacité à répondre à un QCM à 3 propositions sur une série de 12 questions déclinées en 4 thèmes techniques : direction, boîte de vitesse, embrayage, freinage.
ATTITUDES À L'ÉGARD DE LA SÉCURITÉ ET À L'ÉGARD DE L'APPRENTISSAGE	Sur la base d'un entretien, hiérarchisation des attitudes à l'égard de la sécurité : limitation aux aspects techniques et réglementaires de la conduite versus adaptation au contexte et partage de l'espace routier. Sur la base d'un entretien, repérage de la motivation à l'apprentissage de la conduite : par choix et motivation interne versus motivation externe et nécessité.
HABILETÉS (COORDINATION ET SYNCHRONISATION DES GESTES)	Hors circulation : <ul style="list-style-type: none"> • Installation sur la moto en autonomie à l'initiative du formateur. • 5 réalisations de « départ arrêt » sur terrain plat à la suite d'une démonstration commentée du formateur. • Équilibre : après explications sur le fait que le regard précède la trajectoire et l'action sur le volant, l'élève exécute un slalom non matérialisé en autonomie au ralenti.
COMPRÉHENSION ET MÉMORISATION	Compréhension : Nécessité d'avoir recours à des explications ou démonstrations supplémentaires durant les exercices concernant les habiletés. Mémorisation : Capacité à citer dans l'ordre les 5 opérations nécessaires pour démarrer et s'arrêter.
PERCEPTION	Compétences évaluées : sens de la trajectoire ; capacité d'observation de l'environnement, sens de l'orientation et direction du regard.
ÉMOTIVITÉ	Les réactions émotives sont évaluées durant toute la durée de l'évaluation. Elles concernent les réactions générales (paroles et gestes divers) ; et les crispations gestuelles.

FICHE POUR L'EVALUATION DE DEPART A1/A2/A - FICHE ELEVE

1. Renseignements d'ordre général

Nom : Prénom : Date de naissance :
 Adresse : Tél. : [] [] [] [] [] []
 Niveau scolaire : Profession : Nationalité :
 Acuité visuelle : œil Droit /10 œil Gauche : /10 Correction : oui non
 Incompatibilités : Visite Médicale : oui non

2. Expérience de la conduite

Permis :	Conduite moto :	Avec qui ? :	Où (sauf auto-école) ? :	Si pas moto :
B1 <input type="checkbox"/>	jamais <input type="checkbox"/>	amis <input type="checkbox"/>	ville <input type="checkbox"/>	vélo <input type="checkbox"/>
A1 <input type="checkbox"/>	- de 5 h. <input type="checkbox"/>	parents <input type="checkbox"/>	route <input type="checkbox"/>	cyclo <input type="checkbox"/>
B <input type="checkbox"/>	+ de 5 h. <input type="checkbox"/>	auto-école <input type="checkbox"/>	chemin <input type="checkbox"/>	auto <input type="checkbox"/>
Date				autre véhicule <input type="checkbox"/>

3. Connaissance du véhicule

Direction (guidon, fourche) : non oui Embrayage : non oui
 Boîte de vitesses : non oui Freinage : non oui

4. Attitude à l'égard de l'apprentissage et de la sécurité

Réponse : maîtriser la moto et connaître le code
 Réponse : prévoir les difficultés et savoir y faire face
 L'apprentissage est une nécessité :
 Réel désir d'apprendre à conduire :

5. Habiletés

	F	S	B
Installation sur la machine (position)	<input type="checkbox"/>	<input type="checkbox"/>	<input type="checkbox"/>
Démarrage arrêt	<input type="checkbox"/>	<input type="checkbox"/>	<input type="checkbox"/>
Equilibre	<input type="checkbox"/>	<input type="checkbox"/>	<input type="checkbox"/>

6. Compréhension et mémoire

	F	S	B
Compréhension	<input type="checkbox"/>	<input type="checkbox"/>	<input type="checkbox"/>
Mémoire	<input type="checkbox"/>	<input type="checkbox"/>	<input type="checkbox"/>

7. Perception

	F	S	B		F	S	B
Trajectoire	<input type="checkbox"/>	<input type="checkbox"/>	<input type="checkbox"/>	Regard	<input type="checkbox"/>	<input type="checkbox"/>	<input type="checkbox"/>
Observation et orientation	<input type="checkbox"/>	<input type="checkbox"/>	<input type="checkbox"/>				

8. Emotivité

	F	S	B		F	S	B
En général	<input type="checkbox"/>	<input type="checkbox"/>	<input type="checkbox"/>	Crispation	<input type="checkbox"/>	<input type="checkbox"/>	<input type="checkbox"/>

9. Résultat de l'évaluation

Total - Total + Résultat final
 Total des résultats partiels : - =

10. Proposition :

Théorie de la conduite Heures Pratique Heures

Proposition acceptée : oui non Proposition retenue : théorie H. pratique H.

Fait à le

Signatures :

Formateur :


Elève :

Parents (pour les mineurs) :

Auto-école : _____
Agrément : _____

PROCÉDÉ D'ÉVALUATION

Évaluation de départ sur tablette/ordinateur





QUALITÉ DES
FORMATION
DES
SCOLAIRES
DES
CONDUITE

EDISER
ÉVALUATION SÉCURITÉ ROUTIÈRE



“ EVAL +
Permis Moto ”

Évaluation des capacités et aptitudes

Préambule

Il s'agit d'une évaluation sur ordinateur d'une durée d'environ 45 minutes.

- Il s'agit d'un test d'évaluation de capacités et d'aptitudes et non d'un acte de formation.
- Le test précède la formation et les personnes testées ne sont pas des élèves (pas encore) même s'ils disposent plus ou moins de compétences et d'aptitudes.
- Les réponses attendues ne sont pas à interpréter autrement qu'au travers l'objet visé par l'évaluation (évaluer des capacités) et non pour leur justesse en elle-même (par exemple lorsque l'on teste la capacité à prendre une décision, on n'évalue pas la valeur de cette décision, mais seulement la capacité de la personne à s'engager dans cette décision).
- Il n'y a pas de « pièges » dans les situations présentées, la personne testée doit simplement se placer en tant que conducteur de la moto d'où la situation est filmée ou photographiée.
- Les questions posées ne sont pas des questions à traiter comme des questions de l'épreuve type ETG, c'est-à-dire « je dois faire ceci ou cela », mais comment je perçois cette situation.
- Les questions à partir des situations filmées doivent être traitées en tenant compte de la dynamique de cette situation, c'est-à-dire en tenant compte des données de mouvements avant l'arrêt sur image ; l'aspect statique de l'arrêt sur image ne doit pas faire analyser la situation comme une diapositive de code. L'ensemble de ces consignes est rappelé à la personne dès le début du test ou au passage de chaque partie spécifique de l'évaluation.

Les catégories de critères évalués

Le test distingue 2 catégories de capacités :

- celles permettant d'évaluer les aptitudes à manipuler une moto et préparant l'apprentissage des épreuves de plateau, il s'agit :
 - des capacités sensori-motrices,
 - et des capacités d'équilibre ;
 - s'y ajoute les capacités de transfert de connaissances techniques et de sécurité ;
- celles permettant d'évaluer la compréhension des situations de conduite, préparant les apprentissages en circulation, il s'agit :
 - des capacités cognitives d'attention dirigée et de mémorisation,
 - des capacités cognitives de compréhension et de traitement des informations des situations de circulation.

Le test est complété par l'évaluation d'aptitudes :

- les facteurs de volonté et de motivation ;
- les aspects émotionnels et affectifs.

Le questionnaire

Seules les questions présentées ci-dessous font l'objet d'attribution de points.

Les autres relèvent de l'information simple à destination de l'établissement et des enseignants, comme la situation de la personne testée, les enseignements suivis ou ses diplômes obtenus.

Spécificité :

Une version spécifique du questionnaire s'adresse aux personnes désirant suivre une formation au permis A1, pour tenir compte de leurs expériences relatives et des capacités de transfert qui leur sont propres.

Questions	Critères évalués
1. CAPACITÉS ET CONNAISSANCES SENSORI-MOTRICES	
Possession de permis	Capacités de transfert et compétences de conduite. Capacités de gestion de situations de circulation.
Expérience de conduite moto en et hors circulation et selon la puissance	Capacités de transfert des compétences techniques.
Expérience de conduite de cyclomoteur	Capacités de transfert des compétences techniques.
Expérience de conduite de cycle	Capacités de transfert des compétences d'équilibre.
Mode de déplacement	Capacités de transfert des compétences en circulation.
Usage d'engins pour lesquels l'équilibre est principal	Capacité de transfert des capacités d'équilibre.
2. CAPACITÉS DE COMPRÉHENSION ET DE TRAITEMENT	
Connaissances de sécurité	Connaissances des trajectoires en sécurité.
3. ASPECTS ÉMOTIONNELS ET AFFECTIFS	
Réaction face à l'échec	Etat d'esprit positif Persévérance Dévalorisation. Fuite Critique de tiers
Facilité ou difficulté perçue et caractère contraignant ou aspect agréable de l'apprentissage.	Image de soi. Emotion positive : plaisir à apprendre. Sensation de contrainte.
Intérêt et attirance pour la conduite de la moto	Emotion positive et valorisation.
Peur de conduire une moto	Emotion négative et ressenti d'émotion négative.
Pensez-vous savoir... Pensez-vous connaître les opérations...	Capacité d'auto-évaluation justifiée ou excès de confiance/surestimation de soi.
Connaissances techniques	Connaissances des procédures de freinage, d'équilibre, d'inclinaison et de direction.

Questions	Critères évalués
4. FACTEURS DE VOLONTÉ	
Satisfaction de sa situation professionnelle/ ou de ses apprentissages	Sentiment d'auto-efficacité personnelle.
Pratiques sportives et fréquence	Implication volontaire et persévérance.
Enoncé des raisons pour apprendre à conduire	Motivation à suivre une formation à la conduite moto.
Rythme d'apprentissage	Implication volontaire.

Questions	Critères évalués
-----------	------------------

5. CAPACITÉ DE PERCEPTION, D'ANALYSE ET DE DÉCISION

Les vidéos des écrans 70, 71, puis celles des écrans 72 à 75, situées en fin de test complètent l'évaluation des aptitudes et capacités techniques visant à déterminer les volumes d'apprentissage hors circulation.

S.70, S.71	Capacité visuo-spatiale. Evaluer les trajectoires sur route.
S.72, S.73, S.74, S.75	Capacité à évaluer la position et l'équilibre sur la moto et la trajectoire à basse vitesse.

Les capacités cognitives de compréhension et de traitement des informations des situations de circulation

S.54, S.55, S.56, S.57	Perception et sélection d'indice principal.
S.58, S.59, S.60, S.61	Compréhension de situation.
S.62, S.63, S.64, S.65	Capacité de prévision et d'anticipation.
S.66, S.67	Capacité d'évaluation de distances et de vitesses.
S.68, S.69	Capacité décisionnelle.
Temps de réaction : moyenne des temps de réponse	Efficacité du temps de réaction et de traitement cognitif.

6. CAPACITÉ D'ATTENTION ET DE MÉMOIRE DE TRAVAIL

10 situations présentées durant 4''

Attention dirigée.
Mémoire de travail.
Exactitude ou erreur sur la prise d'information.

Bilan des points attribués et volumes d'apprentissage, plateau et circulation

On distingue le total des points attribués selon les apprentissages hors et en circulation pour définir:

- le volume des apprentissages de compétences pour les exercices de plateau hors circulation, minimum 8 heures (5 heures en cas de permis A1) ;
- le volume des apprentissages en circulation ; minimum 12 heures (10 heures en cas de permis A1).

Présentation du bilan, entretien et adaptation des valeurs de points attribuées

Le bilan s'effectue avec un enseignant moto, seul habilité à présenter et à expliquer les volumes de points attribués et leur signification.

A partir de là, il proposera un volume de formation qui correspond aux capacités et aux aptitudes de chacun. Le postulant n'hésitera pas à le questionner et à échanger avec lui pour valider ensemble la planification des différents apprentissages. L'enseignant le sollicitera dans ce sens afin d'affiner le test.

Il cherchera à vérifier chez le postulant la qualité de ses réponses. Il se peut en effet que la personne complète ou revienne sur certaines de ses réponses, notamment suite à une compréhension partielle de la question.

L'enseignant a toute latitude à ce moment pour valider les points attribués ou bien en effectuer une adaptation,

dans un sens positif ou non. Un guide d'analyse des résultats est mis à sa disposition pour entériner ou corriger le bilan et donc la proposition des volumes de formation.

