GUÍA DE INSTALACIÓN DE REFLECTOR
PRODUCTO: ARE-029

Instalacion:

Nota: Antes de instalar.

Utilice únicamente cable redondo suministrado para conectar este accesorio (mínimo 6mm).



Esto es necesario para crear un buen sello a prueba de agua.

1- Fije el soporte ajustable con los tornillos de acero inoxidable.

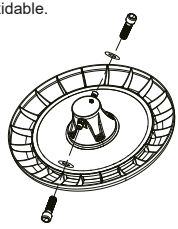

2- Conecta la línea principal al cable de energía del lugar.

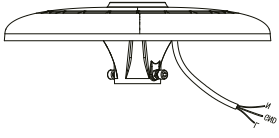

3- Asegúrese de que la conexión del terminal se realice dentro de una caja de conexiones nominal adecuada IP65.

Desde la luminaria		**Desde caja de energía IP65**
Línea	L =	Línea
⏚ = Tierra	⏚ =	Tierra
Neutro	N =	Neutro

3- Instala la luminaria LED en la punta poste.

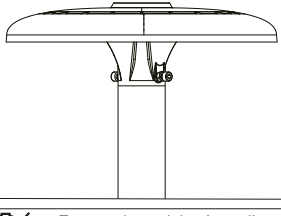

Especificaciones

Voltage	AC 100-277V
Factor de potencia	>0.9
Wattage	80W/100W/120W
Lúmenes	120-130lm/W
Tipo de LED	SMD2835
IRC	>80
Material	Aleación de aluminio
Dimenciones	381.7x116.5mm
Temp. de color	3000K/4000K/6500K
Temp. de trabajo	-20°---+50°
Indice de potección	IP65
Color	Gris Akzo

Este producto deberá ser dispuesto responsablemente al termino de su vida útil. Por favor reciclarlo si exite la posibilidad. Revisa con las autoridades locales o con una empresa de reciclaje privada.