Manual de Usuario Luminaria LED Solar

Diagrama:

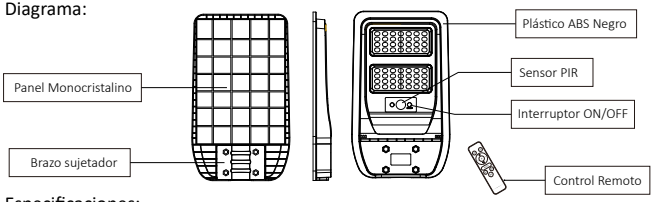

Especificaciones:

Luminaria	Potencia	50W *Equivalencia
	Tipo LED	SMD 2835 Lumiled
	Tamaño	402x237x63mm
Batería	Capacidad	6,000mAh
	Material	LifiPO4
Panel Solar	Potencia	6V/6W
	Material	Monocristalino
	Tamaño	295x173mm
Color temp		6500K
CRI		>70
Indice de Protección		IP65
Temperatura de trabajo		-20°C ~ +50°C

*Potencia equivalente de una bombilla incandescente con un valor estimado de 10-12lm/W

50W:

- **Tiempo de carga:** 5-6 horas.
- **Tiempo de descarga;** 100% de brillo en la primera hora, 80% de brillo en la segunda hora, 60% de brillo en la tercera hora, 50% de brillo en la cuarta y quinta hora, 40% de brillo en la sexta hora, 30% de brillo en la septima hora, 20% de brillo entre la octava y decima hora y 60% entre la onceava y doceaba hora. Se apagará hasta el amanecer y cambiará al modo de carga.
- **Función de temporización:** 3H (100% de brillo en la primer hora, 80% de brillo en la segunda hora y 60% de brillo en la tercer hora), 5H (100% de brillo en la primer hora, 80% de brillo en la segunda hora, 60% de brillo en la tercer hora, 50% de brillo en la cuarta y quinta hora) y 8H (100% de brillo en la primer hora, 80% de brillo en la segunda hora, 60% de brillo en la tercer hora, 50% de brillo en la cuarta y quinta hora, 40% de brillo en la sexta hora, 30% de brillo en la septima hora).
- **Función del Sensor:** Activalo presionando "M" al no detectar movimiento dentro de 20 seg. se atenua automaticamente al 20% del brillo
- Para un mejor efecto se recomienda el modo "AUTOMÁTICO" para que el brillo sea de forma adaptativa.

Instalación:

1 Ensamble la Luminaria en poste y fijar con pernos para mayor soporte.

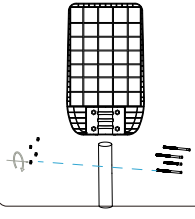

2 Encienda la luminaria.

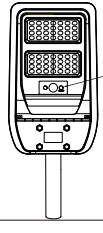



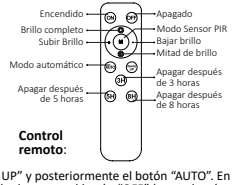

Control remoto:

ACTIVACIÓN: Antes del primer uso, activa la luminaria oprimiendo el botón "WAKE UP" y posteriormente el botón "AUTO". En caso de no haberla activado correctamente al comienzo, deberá reiniciar oprimiendo dos veces el botón "OFF" (parpadeará dos veces luminaria) y posteriormente seguir el procedimiento anterior (WAKE UP y AUTO).