

# Regnvattenanläggningar

## Trädgårdsanläggningar

## Svensk Avloppsrening

www.svenskavloppsrening.se

### 5 skäl att välja en trädgårdsanläggning (och slippa dyrt dricksvatten)

#### ✓ Vattna gratis med regnvatten

Samla vatten från taket – och använd det i hela trädgården.

#### ✓ Sänk dina kostnader – upp till 100 %

Ersätt dyrt dricksvatten med gratis regnvatten.

#### ✓ Perfekt för rengöring

Tvätta bil, maskiner, fasad och fönster – utan kalkfläckar.

#### ✓ Enkel lösning för befintliga hus

Ingen koppling till husets vattensystem krävs.

#### ✓ Diskret och smidig användning

Snabbkoppling i gräsmattan – koppla på och kör direkt.

### Så funkar det – enkelt förklarat

Regnvatten samlas in från taket och leds direkt ner i en nedgrävd tank. Därifrån kan du använda vattnet till bevattning, fasadvätt, fönsterputs, rengöring av plattor – och till och med biltvätt eller maskintvätt i rätt miljö.

I tanken sitter en pump som startar automatiskt vid tryckfall. När du kopplar på en slang eller högtryckstvätt via snabbkopplingen i gräsmattan är systemet igång direkt.

### Rent vatten – bättre resultat

Regnvatten är naturligt mjukt och fritt från kalk. Det betyder inga kalkavlagringar vid t.ex. biltvätt eller fönsterputs – och ett bättre resultat varje gång.

I tanken fångas löv och smuts upp i en filterkorg, så vattnet håller en bra kvalitet.

### Installation

Anläggningen är fristående och kopplas inte till husets rörsystem. Därför är den perfekt för befintliga hus – utan behov av ombyggnation.

Det enda som syns är diskreta lock och en snabbkoppling i nivå med gräsmattan.

### När tanken blir full

Överskottsvatten leds bort via ett utlopp till dagvattenlösning eller stenkista, beroende på installation. Ett sandfång (tillval) filtrerar bort de sista partiklarna.



### Dimensionering

Tanken dimensioneras efter takytans storlek, mängden nederbörd i det aktuella området jämfört med behovet.




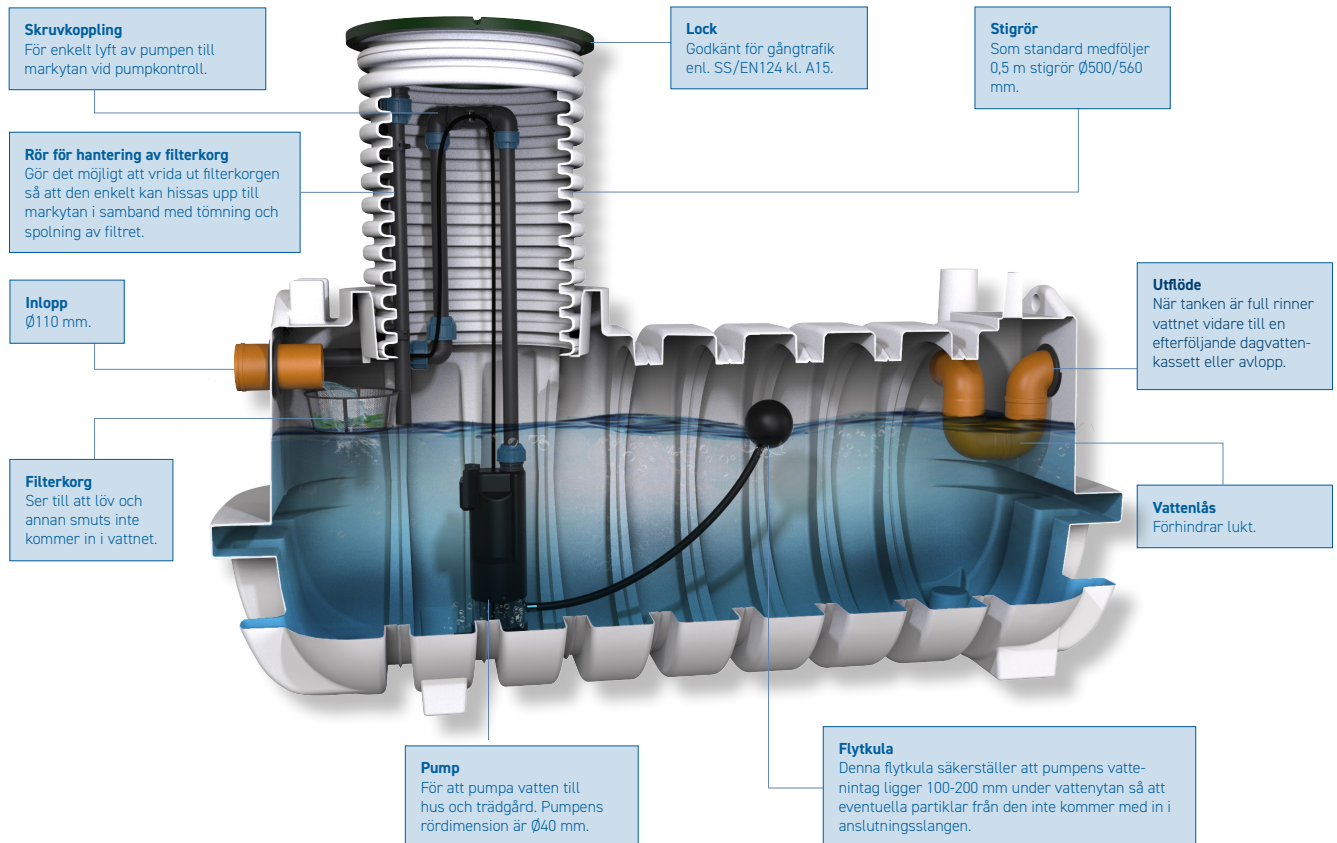
Illustration av 1,2 m<sup>3</sup> trädgårdsanläggning

# Trädgårdsanläggningens uppbyggnad


Illustration av 1,2 m<sup>3</sup> trädgårdsanläggning

# Svensk Avloppsrening

[www.svenskavloppsrening.se](http://www.svenskavloppsrening.se)



Anläggningarna finns från 1200L till 10.000L i standardsortimentet, men kangöras större vid behov. Kontakta din säljare hos Svensk Avloppsrening för att få hjälp med större dimensioner.



1200L trädgårdsanläggning



2500L trädgårdsanläggning



3300L trädgårdsanläggning



4300L trädgårdsanläggning



5000L trädgårdsanläggning



7000L trädgårdsanläggning



10000L trädgårdsanläggning

## Tillbehör:

- Stigrör med gummiring
- Lock
- Förlägningsrör
- Ø500/Ø600 övergång
- Förankringskit
- Partikel och kolfilter