

UVG
UNIVERSIDAD
DEL VALLE
DE GUATEMALA

MANUAL DE **NORMAS GRÁFICAS**

USO Y APLICACIÓN DE LÍNEA VISUAL

ÍNDICE

01

Introducción 03
Nuestros valores

02

PALETA DE COLOR 07
CATÁLOGO TIPOGRÁFICO
Tipografía corporativa
Secundarias

03

ESCUDO UVG 13
Estructura
Áreas de seguridad
Lineamientos de uso
Aplicaciones

04

LOGOTIPO UVG 21
Estructura
Áreas de seguridad
Lineamientos de uso
Aplicaciones

05

SUB-LOGOTIPOS UVG 33
Estructura
Sub-logotipos UVG
Colores
Verticales
Áreas de seguridad
Lineamientos de uso
Aplicación

ACERCA DEL **MANUAL**

A continuación se presentan los **lineamientos para uso y aplicación de la línea visual de la Universidad del Valle de Guatemala.**

Todos los elementos que conforman nuestro sistema de identidad visual están presentados en este manual **con la finalidad de contribuir y facilitar el uso correcto y consistente** de los mismos, tanto en comunicación institucional, como en la externa y publicitaria.

Este Manual de Normas Gráficas UVG es un documento normativo que **debe ser guía y referencia para todo lo relacionado a la Universidad del Valle de Guatemala** (3 campus), facultades, centros de investigación, departamentos y de todo aquel que desee hacer uso de nuestra marca.

01

Introducción
Nuestros valores

INTRODUCCIÓN

La Universidad del Valle de Guatemala se compone de dos estilos de comunicación. El presente Manual de Normas Gráficas UVG contempla lineamientos, estilo y aplicaciones para ambas.

El Escudo UVG aplica únicamente para usos, materiales y eventos con caracter institucional formal (eventos magnos, certificaciones, papelería y comunicación exclusivamente para altos mandos, títulos académicos, entre otros).

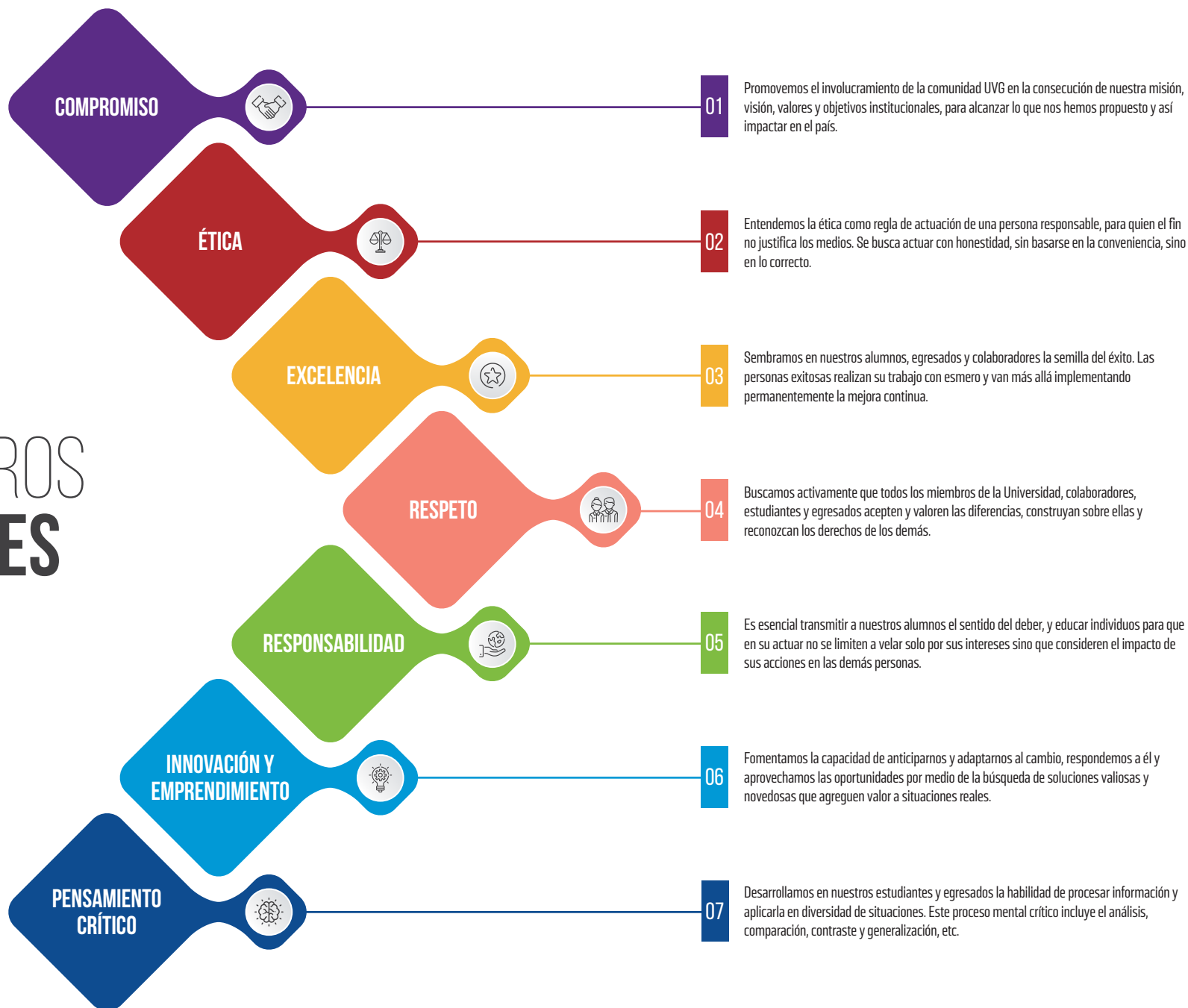
El logotipo UVG puede ser utilizado para toda comunicación interna y publicitaria que no tenga un caracter institucional formal (uniformes, papelería, web, etc.)

INSTITUCIONAL
FORMAL



INSTITUCIONAL
INTERNA/PUBLICITARIA

NUESTROS VALORES



02

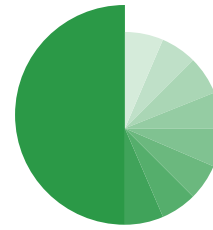
Paleta de color
Catálogo tipográfico
Tipografía corporativa
Secundarias

PALETA DE **COLOR**

PRIMARIA

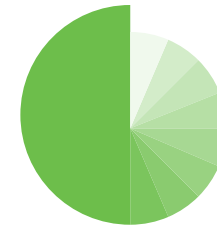
Nuestra paleta de color primaria corresponde al **código de color institucional**. Esta paleta **puede complementarse con la secundaria, siempre y cuando no pierda protagonismo**.

Los colores mostrados a continuación **no pueden alterarse y deben ser representados en el perfil de color correspondiente al medio en que se utilicen**, para el uso correcto del color dentro de toda composición visual.



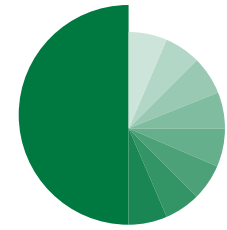
PANTONE 7739C

C81 M15 Y100 K2
R44 G153 B66
#0b9e51



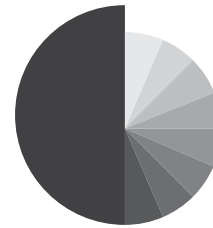
PANTONE 360C (Verde cool)

C61 M0 Y96 K0
R106 G191 B75
#6abf4b



PANTONE 356C

C56 M3 Y100 K0
R128 G88 B0
#0b9e51



90% negro

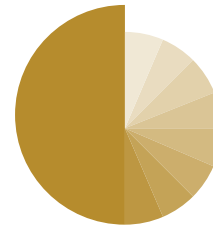
C0 M0 Y0 K90
R65 G64 B66
#474747



10% negro

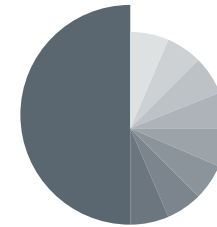
C0 M0 Y0 K10
R230 G231 B232
#e6e7e6

Para uso exclusivo de comunicación institucional formal (Escudo UVG):



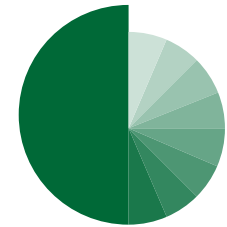
PANTONE 7556C

C28 M42 Y100 K6
R183 G139 B30
#b78b1e



PANTONE 431C

C67 M52 Y44 K17
R91 G102 B112
#5b6670



PANTONE 349C

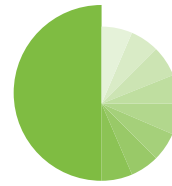
C56 M3 Y100 K0
R128 G88 B0
#0b9e51

SECUNDARIA

Nuestra paleta de color secundaria corresponde a los **colores definidos para cada una de las Facultades, Departamentos e Institutos de Investigación** que integran la UVG.

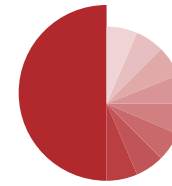
Estos colores **no pueden alterarse y deben ser representados en el perfil de color presentado** a continuación, sin utilizar colores aproximados.

En caso de no poder aplicar alguno de estos pantone en específico, por cuestiones técnicas del soporte o forma de impresión, buscar el más aproximado según los valores mostrados.



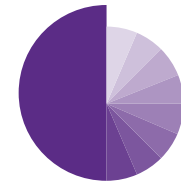
CCHH
PANTONE 376C

C56 M3 Y100 K0
R128 G188 B0
#80bc00



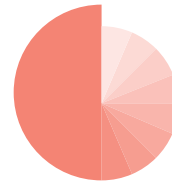
CCSS
PANTONE 1805C

C21 M97 Y90 K12
R178 G41 B46
#b2292e



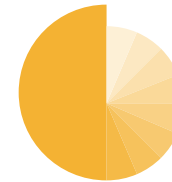
CUAE
PANTONE 2597C

C80 M100 Y7 K2
R92 G15 B139
#5c0f8b



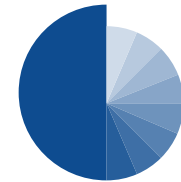
DI&A
PANTONE 170C

C0 M60 Y49 K0
R255 G134 B114
#ff8672



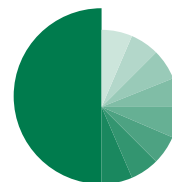
EDU
PANTONE 143C

C3 M32 Y91 K0
R245 G179 B53
#f5b335



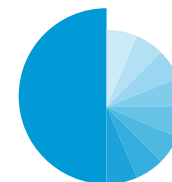
GMBI
PANTONE 293C

C100 M80 Y12 K3
R0 G61 B166
#003da6



II
PANTONE 7726C

C100 M25 Y89 K14
R0 G122 B76
#007a4c



ING
PANTONE 2925C

C77 M25 Y0 K0
R0 G154 B222
#009ade

CATÁLOGO TIPOGRÁFICO

CORPORATIVAS

Nuestras tipografías corporativas cuentan con trazos limpios (en estilo sans serif), que brindan legibilidad, solidez y estabilidad a nuestra comunicación.

La familia **BEBAS NEUE** es nuestra tipografía corporativa ideal para **titulares, gracias a su verticalidad**. Las variantes de la familia permiten jugar con el grosor de los textos para aportar dinamismo y jerarquía visual. Dado que la tipografía no cuenta con minúsculas, recomendamos evitarla en textos secundarios o titulares demasiado extensos.

La familia **Sólido Condensed** es ideal para **párrafos, titulares extensos y textos**. Al contar con dos variantes permite hacer énfasis en algunas secciones del contenido y evitar cansancio o monotonía en los textos.

TITULARES

BEBAS NEUE

LIGHT / BOOK / **BOLD**

ABCDEFGHIJKLMNOPQRSTUVWXYZ
ABCDEFGHIJKLMNOPQRSTUVWXYZ
0123456789

Textos

Sólido Condensed

BOOK / **BOLD**

ABCDEFGHIJKLMNOPQRSTUVWXYZ
abcdefghijklmnopqrstuvwxyz
0123456789

SECUNDARIAS

Las tipografías secundarias son estándar en todos los sistemas operativos y **únicamente pueden utilizarse en dos excepciones:**

- Cuando NO se cuente con las tipografías corporativas.
- En materiales que se deban enviar en editable (Ej. plantillas Power Point).

La principal intención de contar con estas alternativas tipográficas es unificar toda la comunicación UVG y reducir el riesgo de un cambio tipográfico que afecte nuestra imagen y comunicación. **No puede utilizarse ninguna otra tipografía adicional a las mencionadas en este manual.**

TITULARES

IMPACT

REGULAR

ABCDEFGHIJKLMNOPQRSTUVWXYZ
abcdefghijklmnopqrstuvwxyz
0123456789

Textos

Myriad Pro Condensed

REGULAR / **BOLD**

ABCDEFGHIJKLMNOPQRSTUVWXYZ
abcdefghijklmnopqrstuvwxyz
0123456789

Textos

Century Gothic

BOOK / **BOLD**

ABCDEFGHIJKLMNOPQRSTUVWXYZ
abcdefghijklmnopqrstuvwxyz
0123456789

03

Escudo UVG

Estructura

Áreas de seguridad

Líneamientos de uso

Aplicaciones

ESCUDO UVG

El Escudo UVG está compuesto por el nombre, las siglas, el año de fundación, el eslogan y el grupo educativo al que pertenece. Siempre debe ser utilizado como se muestra a continuación y no pueden extraerse ninguna de sus partes, ni alterar sus proporciones. Esto aplica tanto para campus central, como para escudos de los campus externos.

Es importante recordar que el Escudo UVG aplica únicamente para usos, materiales y eventos con carácter institucional formal (eventos magnos, certificaciones, papelería y comunicación exclusivamente para altos mandos, títulos académicos, entre otros).



Excelencia que trasciende

DELVALLE
GRUPO EDUCATIVO

Campus externos:



Excelencia que trasciende

DELVALLE
GRUPO EDUCATIVO



Excelencia que trasciende

DELVALLE
GRUPO EDUCATIVO

ESTRUCTURA **ESCUDO UVG**

Para la correcta reproducción del Escudo UVG, se debe mantener la proporción de módulos 10x15 mostrada a continuación, según planimetría.



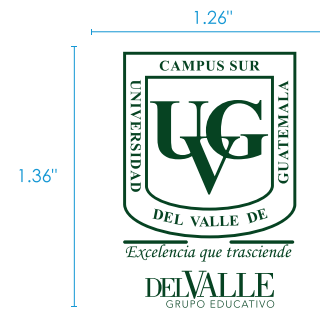
ÁREAS DE **SEGURIDAD**

El ancho del marco interior del Escudo UVG funcionará siempre como referencia para definir las áreas de seguridad del mismo, **con el objetivo de impedir que elementos visuales puedan interferir y afectar la legibilidad del mismo.**

El tamaño mínimo recomendado para garantizar la correcta lectura de cada uno de los textos y elementos que componen el Escudo UVG es de 1.26 x 1.36".



Tamaño mínimo:



LINEAMIENTOS DE USO

VERSIONES DE COLOR

Dependiendo del fondo y de la cantidad de colores en los que el Escudo UVG será colocado, así deberá ser la versión que se utilice.

Esta versión de color deberá seleccionarse considerando que ninguno de los elementos que lo componen pueda perderse al ser aplicado sobre ningún color de fondo de color o imagen.

Fullcolor



1 tinta



Blanco y negro



Negativo

LINEAMIENTOS DE USO

USOS INCORRECTOS

Para garantizar la correcta aplicación del Escudo UVG se debe evitar cualquiera de las siguientes modificaciones o aplicaciones:

- a. No alterar la proporción del Escudo UVG ni de sus elementos.
- b. No alterar la dirección o perspectiva.
- c. Respetar el área mínima de seguridad.
- d. Utilizar únicamente colores aprobados, sin ningún tipo de alteración.
- e. No eliminar los elementos.
- f. No alterar la estructura del Escudo UVG.



a.



b.



c.



d.



e.



f.

APLICACIONES

ESCUDO UVG

PAPEL MEMBRETADO

A continuación se muestra el ejemplo de aplicación del Escudo UVG en papel membretado exclusivo para correspondencia de altos mandos. Es importante recordar que el Escudo UVG únicamente puede aplicarse en este tipo de materiales magnos, por lo que no puede ser utilizado en uniformes ni materiales internos ajenos a este fin.




APLICACIONES

ESCUDO UVG

SOBRE PARA CORRESPONDENCIA

Toda correspondencia con el papel membretado de Escudo UVG siempre deberá ser complementado con el sobre del mismo estilo. La forma de aplicación, colores y ubicación de los elementos no pueden alterarse para garantizar siempre unidad visual y estilo de comunicación.

Si la correspondencia es interna o no corresponde a altos mandos, deberá utilizarse la aplicación con logotipo UVG (ver pág. 28).



04

Logotipo UVG

Estructura

Áreas de seguridad

Líneamientos de uso

Aplicaciones

LOGOTIPO UVG

El Logotipo UVG está compuesto por las siglas, seguido del nombre completo de la Universidad del Valle de Guatemala, variando únicamente la última línea según la ubicación del campus externo al que corresponda.

El Logotipo UVG debe aplicarse siempre con todos sus elementos, en cualquiera de las dos versiones según el espacio, formato y material.



Campus externos:



ESTRUCTURA LOGOTIPO UVG

Para la correcta reproducción del Logotipo UVG, en cualquiera de sus versiones, se debe mantener la proporción de módulos 30x8 y 14x14 mostradas a continuación, según planimetría.



ÁREAS DE SEGURIDAD

La letra "U" de las siglas UVG funcionará siempre como referencia para definir las áreas de seguridad de logotipo en sus dos versiones, **con el objetivo de impedir que elementos visuales puedan interferir y afectar la legibilidad de los mismos.**

El tamaño mínimo recomendado para garantizar la correcta lectura de cada uno de los textos y elementos que componen el Logotipo UVG, es de 1.75x0.44", en versión horizontal, y 0.88x0.88" para la vertical.



Tamaño mínimo:



LINEAMIENTOS DE USO

VERSIONES DE COLOR

Dependiendo del fondo y de la cantidad de colores en los que el Logotipo UVG será colocado, así será la versión de color que se utilice. Se deberá seleccionar la que mejor se adapte a la paleta de color del material, para que el logotipo se destaque dentro del mismo.

Esta versión de color deberá seleccionarse considerando que ninguno de los elementos que lo componen se pierda al ser aplicado sobre un fondo de color o imagen.

Fullcolor / Pantone 7739C



Negro




LINEAMIENTOS DE USO

USOS INCORRECTOS

Para garantizar la correcta aplicación del Logotipo UVG se debe evitar cualquiera de las siguientes modificaciones o aplicaciones:

- a. No alterar la proporción del Logotipo UVG ni de sus elementos.
- b. No alterar la dirección o perspectiva.
- c. Respetar el área mínima de seguridad.
- d. Utilizar únicamente colores aprobados, sin ningún tipo de alteración.
- e. No eliminar los elementos.
- f. No alterar la estructura del Logotipo UVG.




APLICACIONES

LOGOTIPO UVG

PAPEL MEMBRETADO

A continuación se muestra el ejemplo de aplicación del Logotipo UVG en papel membretado. Deberá aplicarse siempre en esta proporción, posición y versión, para unificar la correspondencia y la comunicación.



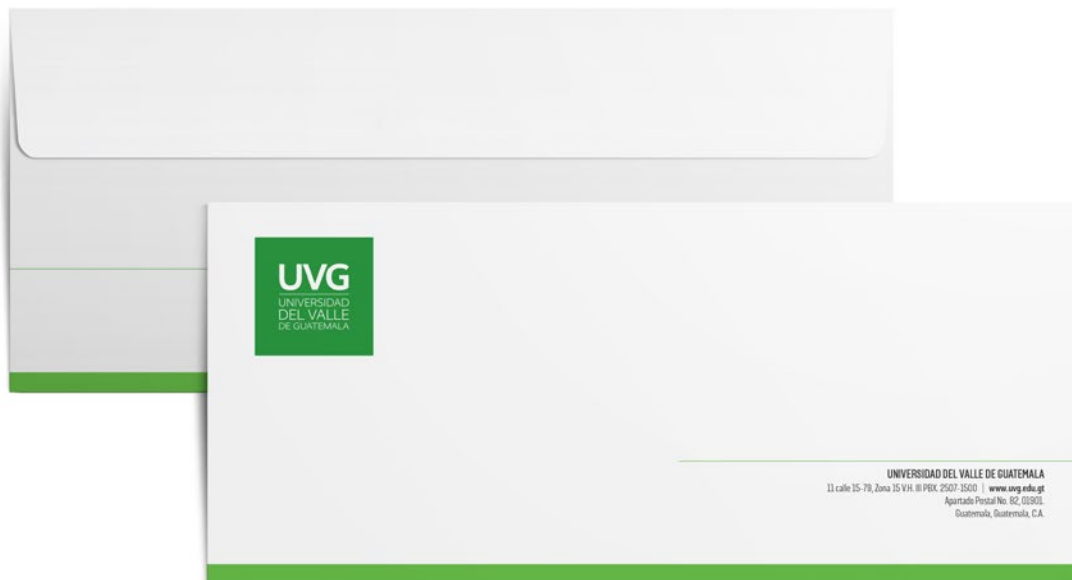
APLICACIONES

LOGOTIPO UVG

SOBRE PARA CORRESPONDENCIA

Toda correspondencia con el papel membretado del Logotipo UVG siempre deberá ser complementado con el sobre del mismo estilo. La forma de aplicación, colores y ubicación de los elementos no pueden alterarse, para garantizar siempre unidad visual y estilo de comunicación.

Si la correspondencia corresponde a altos mandos, deberá utilizarse la aplicación con Escudo UVG (ver pág. 20).



APLICACIONES

LOGOTIPO UVG

TARJETA DE PRESENTACIÓN

Este material siempre deberá llevar el Logotipo UVG en su versión vertical, aplicado sobre un fondo 90% negro en su totalidad. El Pantone 376C es el único color complementario que puede utilizarse en esta combinación de color.



APLICACIONES

LOGOTIPO UVG

CUANDO UVG ES PRIMARIO

Cuando el Logotipo UVG se acompañe de otros logotipos se puede aplicar según los siguientes criterios, guardando siempre el área de restricción entre estos. **El Logotipo UVG siempre debe abrir o cerrar la comunicación y los logotipos que le acompañen deben alinearse al centro del mismo.**

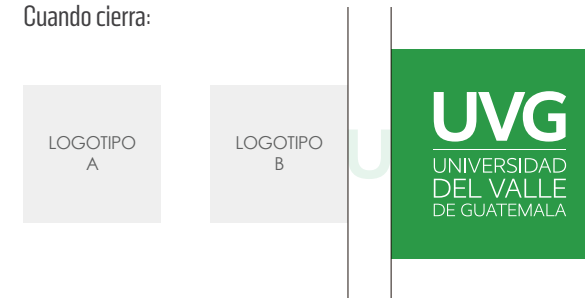
Deberá ir al lado cuando UVG es primario, dependiendo si abre o cierra la comunicación (ej. Un evento en UVG donde participan más empresas o departamentos).

Se colocará en la parte inferior si la otra marca no tiene participación (exclusivo para cierres. Por ej. para indicar forma de pago con tarjeta de crédito, etc.).

Cuando abre:



Cuando cierra:



APLICACIONES

LOGOTIPO UVG

PARTICIPACIÓN COMPARTIDA

Cuando UVG participa en algún evento o actividad junto a otras marcas y tiene el mismo nivel de protagonismo que los otros logotipos que le acompañan, se deberá aplicar en las mismas proporciones, dejando el área de resguardo de la letra "U" entre los logos que le rodeen.

Esta aplicación es para casos como patrocinios o participación compartida.



05

Sub-logotipos UVG

Estructura

Sub-logotipos UVG

Colores

Sub-logotipos UVG verticales

Versiones

Áreas de seguridad

Lineamientos de uso

Aplicación

ESTRUCTURA

SUB-LOGOTIPOS UVG

Los Sub-logotipos UVG están destinados exclusivamente para la identificación de las facultades, departamentos y oficinas administrativas de grandes proporciones, que emplean comunicación de su área en específico (Ej. Bienestar Estudiantil, Unidad de Egresados, Ayuda Financiera, Instituto de Investigaciones, etc.).

Todo Sub-logotipo UVG deberá respetar la estructura mostrada a continuación, con el objetivo de unificar el estilo institucional de nuestra comunicación. El Logotipo UVG siempre debe estar presente en cualquier material en que estos Sub-logotipos sean aplicados.



SUB-LOGOTIPOS UVG

A continuación se muestran los Sub-logotipos UVG principales, correspondientes a las facultades, departamentos e Instituto de Investigaciones.

Las oficinas y departamentos administrativos con logotipo deben utilizar únicamente el Sub-logotipo en esta misma estructura y no se pueden crear Sub-logotipos adicionales sin la aprobación de Mercadeo.

CCHH | FACULTAD DE
CIENCIAS Y HUMANIDADES

CCSS | FACULTAD DE
CIENCIAS SOCIALES

CUAE | COLEGIO UNIVERSITARIO
Y ASUNTOS ESTUDIANTILES

DI&A | DEPARTMENT OF DESIGN
INNOVATION & ARTS

EDU | FACULTAD
DE EDUCACIÓN

GMBI | DEPARTMENT OF
GLOBAL MANAGEMENT
AND BUSINESS INTELLIGENCE

II | INSTITUTO DE
INVESTIGACIONES

ING | FACULTAD
DE INGENIERÍA

COLORES

SUB-LOGOTIPOS UVG

La aplicación a color de cada Sub-logotipo UVG debe ser exclusivamente con el color correspondiente a la facultad o departamento, sin excepciones ni variaciones de tono y color (ver pág. 09).

Las oficinas o departamentos administrativos ajenos a estos Sub-logotipos mostrados a continuación, deberán aplicarse en verde institucional UVG, blanco o negro al 90 o 100% que se necesite de acuerdo al soporte o fondo.

CCHH | FACULTAD DE
CIENCIAS Y HUMANIDADES

CCSS | FACULTAD DE
CIENCIAS SOCIALES

CUAE | COLEGIO UNIVERSITARIO
Y ASUNTOS ESTUDIANTILES

DI&A | DEPARTMENT OF DESIGN
INNOVATION & ARTS

EDU | FACULTAD
DE EDUCACIÓN

GMBI | DEPARTMENT OF
GLOBAL MANAGEMENT
AND BUSINESS INTELLIGENCE

II | INSTITUTO DE
INVESTIGACIONES

ING | FACULTAD
DE INGENIERÍA

SUB-LOGOTIPOS UVG VERTICALES

En aplicaciones que lo requieran, también pueden utilizarse los Sub-logotipos UVG en su versión vertical, respetando siempre la estructura y posición de todos sus elementos, sin extraer ninguno de ellos.

CCHH
FACULTAD DE
CIENCIAS Y HUMANIDADES

CCHH
FACULTAD DE
CIENCIAS Y HUMANIDADES

CCSS
FACULTAD DE
CIENCIAS SOCIALES

CCSS
FACULTAD DE
CIENCIAS SOCIALES

CUAE
COLEGIO UNIVERSITARIO
Y ASUNTOS ESTUDIANTILES

CUAE
COLEGIO UNIVERSITARIO
Y ASUNTOS ESTUDIANTILES

DI&A
DEPARTMENT OF DESIGN
INNOVATION & ARTS

DI&A
DEPARTMENT OF DESIGN
INNOVATION & ARTS

EDU
FACULTAD DE
EDUCACIÓN

EDU
FACULTAD DE
EDUCACIÓN

GMBI
DEPARTMENT OF GLOBAL MANAGEMENT
AND BUSINESS INTELLIGENCE

GMBI
DEPARTMENT OF GLOBAL MANAGEMENT
AND BUSINESS INTELLIGENCE

II
INSTITUTO DE
INVESTIGACIONES

II
INSTITUTO DE
INVESTIGACIONES

ING
FACULTAD DE
INGENIERIA

ING
FACULTAD DE
INGENIERIA

VERSIONES SUB-LOGOTIPOS UVG

Las 4 versiones de aplicación de color de cada Sub-logotipo UVG pueden ser únicamente las que se muestran a continuación. Aplica tanto en versión horizontal, como en vertical, para facultades, departamentos u oficinas.

Full color / 1 tinta



Blanco/negro:



ÁREAS DE SEGURIDAD

La letra "U" de las siglas UVG que acompañe a los Sub-logotipos funcionará siempre como referencia para definir las áreas de seguridad de estos en sus dos versiones, **con el objetivo de impedir que elementos visuales puedan interferir y afectar la legibilidad de los mismos.**

El tamaño mínimo recomendado para los logotipos es de 0.44" de altura en la versión horizontal y de 0.88" en la versión vertical.



Tamaño mínimo:




LINEAMIENTOS DE USO

USOS INCORRECTOS

Para garantizar la correcta aplicación de los Sub-logotipos UVG se debe evitar cualquiera de las siguientes modificaciones o aplicaciones:

- a. No alterar la proporción del Sub-logotipo UVG ni de sus elementos.
- b. No alterar la dirección o perspectiva.
- c. Respetar el área mínima de seguridad.
- d. Utilizar únicamente colores aprobados, sin ningún tipo de alteración.
- e. No eliminar los elementos.
- f. No alterar la estructura del Sub-logotipo UVG.



APLICACIÓN

SUB-LOGOTIPOS UVG

Cuando utilizemos un Sub-logotipo acompañado del Logotipo UVG, se deberá respetar la proporción, retícula y espacios mostrados a continuación.

El Sub-logotipo nunca deberá ser más grande que el de UVG, para mantener la jerarquía visual y se tomarán como guía el gancho de la letra "G" de las siglas y la parte inferior de "DEL VALLE" y la letra "U" de las siglas definirán el espacio entre ambos.

La posición puede variar dependiendo del espacio en que sean aplicados, pero **el Logotipo UVG siempre debe abrir o cerrar la comunicación.**





MANUAL DE **NORMAS GRÁFICAS**
VERSIÓN 2018