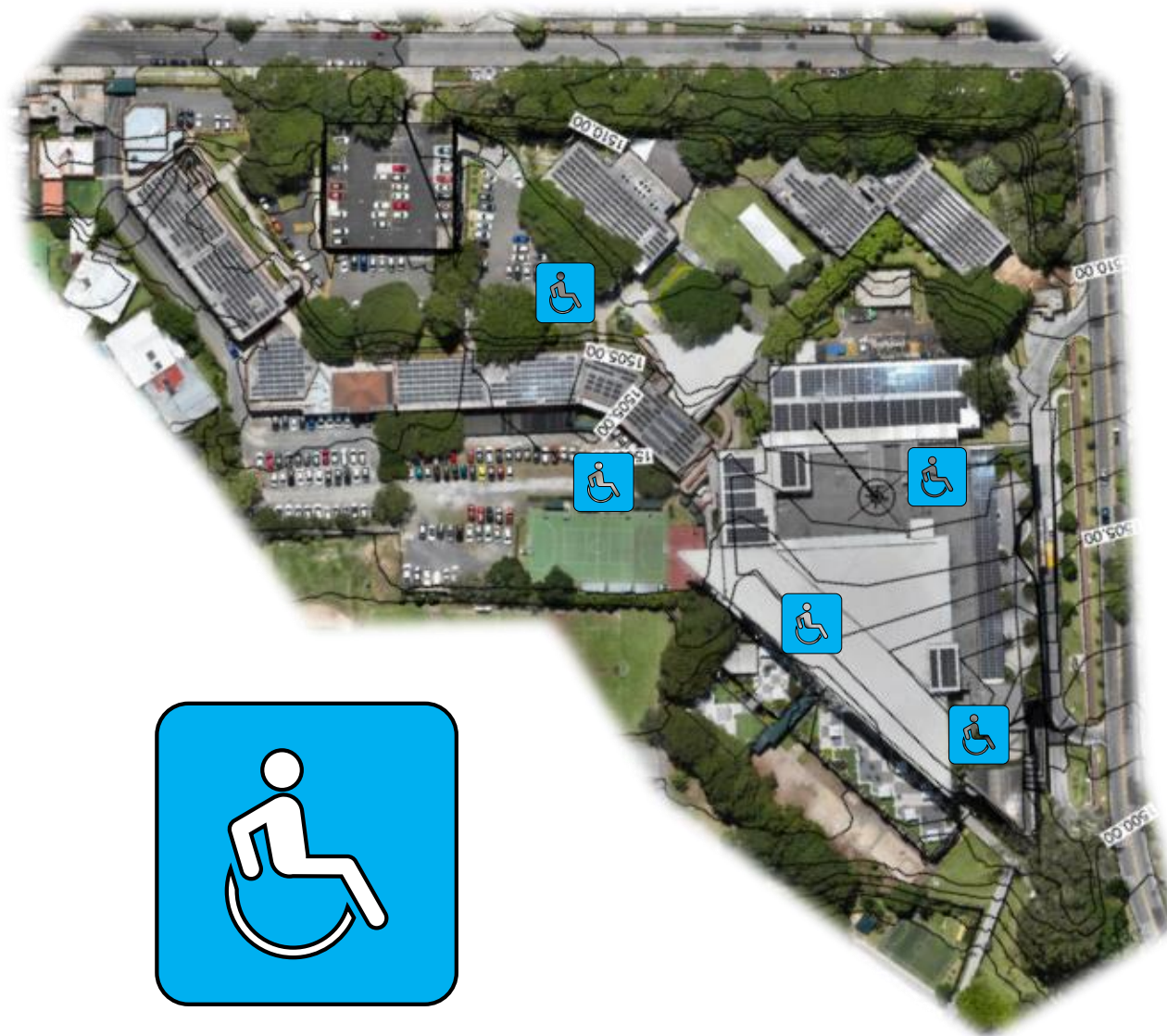


ATENCIÓN A MOVILIDAD REDUCIDA

CAMPUS CENTRAL ACCESOS CON RAMPAS Y ELEVADORES

En Campus Central UVG se cuenta con la infraestructura para atención a usuarios con movilidad reducida.


Existe una infraestructura de rampas que permite el desplazamiento dentro del campus de forma segura para todos los usuarios y se complementa con elevadores para el edificio CIT.



**Llegada de visitas y
colaboradores
A PLAZA PAIZ
RIERA desde
Parqueo 8 y 9.**



**PLAZA
PAIZ
RIERA**





Rampa de niveles 1 a 3

Llegada de visitas y colaboradores desde PLAZA PAIZ RIERA a Nivel 1 de Edificios F, G, H, I y J.

NIVEL 1 Edificios F, G, H, I y J.

PLAZA PAIZ RIERA

A

II-1

II-2





Llegada de visitas y colaboradores desde PLAZA PAIZ RIERA a Nivel 2 de Edificios F, G, H, I y J.

NIVEL 2 Edificios F, G, H, I, J.

Rampa de niveles 1 a 3

A

II-1

II-2

PLAZA PAIZ RIERA



CASA
P9



Rampa de niveles 1 a 3

A

II-1

II-2



Llegada de visitas y
colaboradores
desde PLAZA PAIZ
RIERA a CASA P9.

NIVEL 2 Edificios F, G, H, I, J.

PLAZA
PAIZ
RIERA





Rampa de nivele 2 a 3

Llegada de visitas y colaboradores desde PLAZA PAIZ RIERA a Nivel 3 de Edificios F, G, H, I y J.

NIVEL 3 Edificios F, G, H, I, J.

PLAZA PAIZ RIERA

Rampa de Plaza Paiz Riera a Nivel 3



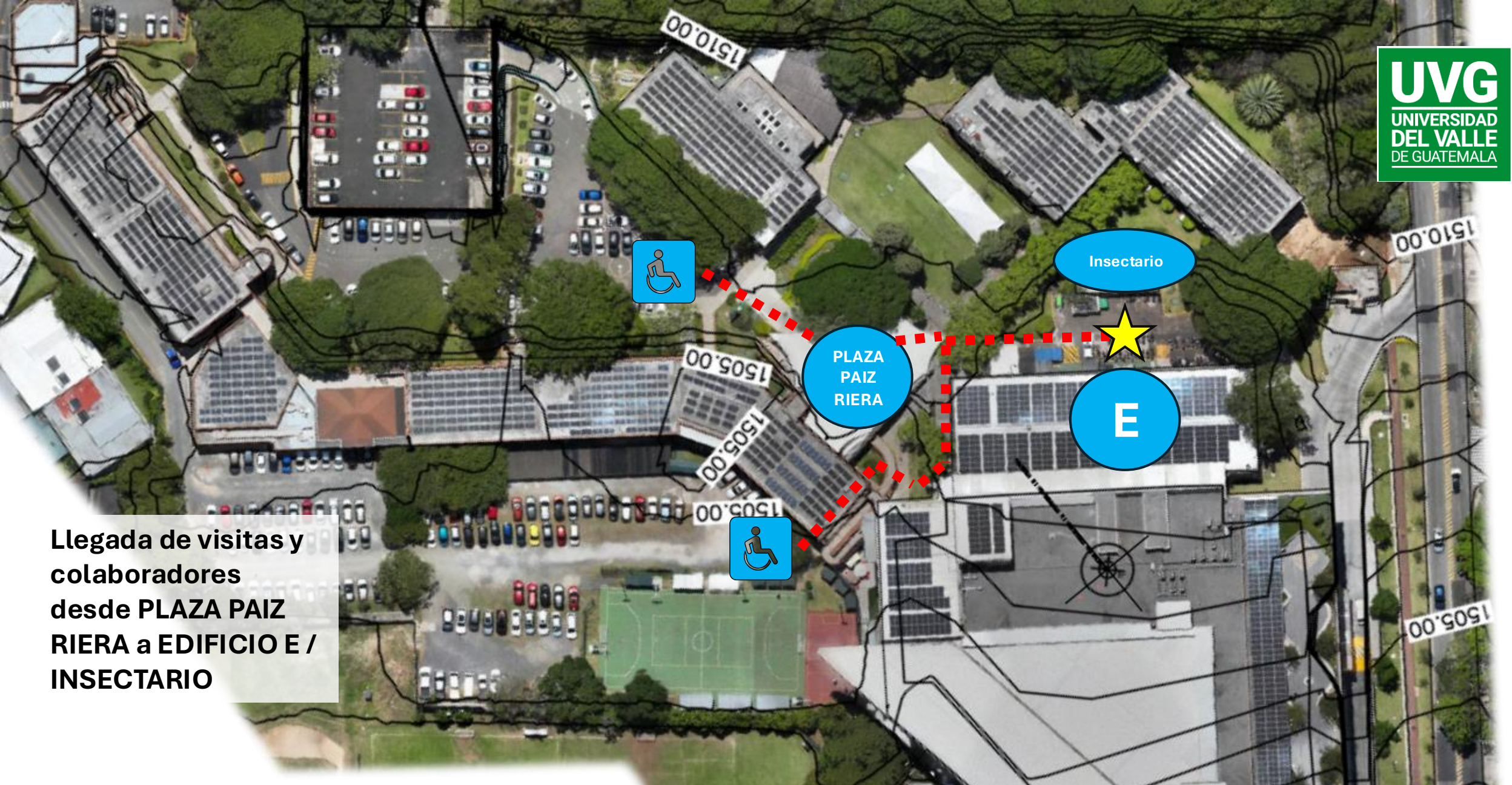


Llegada de visitas y colaboradores desde PLAZA PAIZ RIERA a EDIFICIO A niveles 1-3

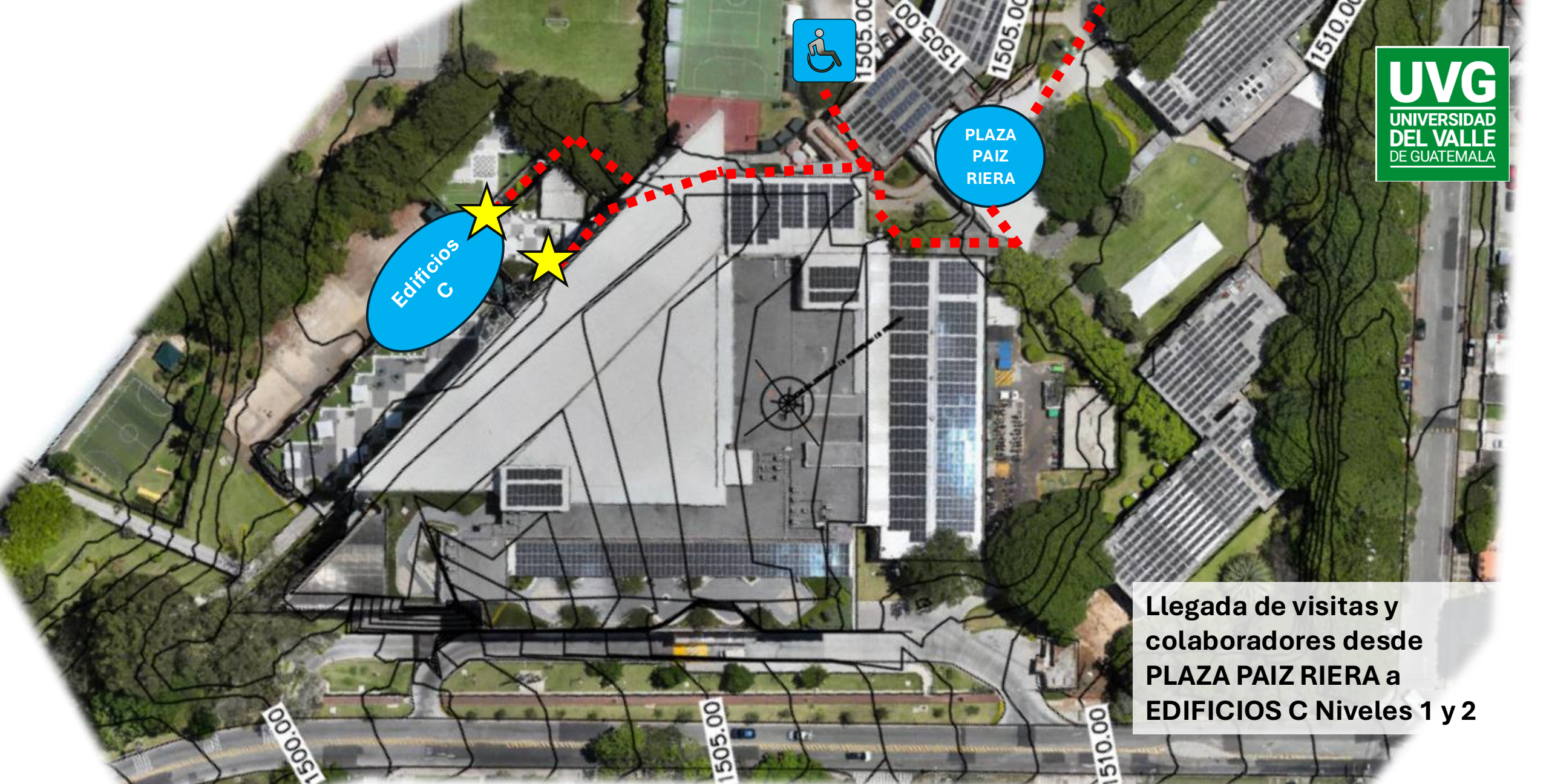


Llegada de visitas y colaboradores desde PLAZA PAIZ RIERA a EDIFICIOS II-1 y II-2 niveles 1-3





**Llegada de visitas y
colaboradores
desde PLAZA PAIZ
RIERA a EDIFICIO E /
INSECTARIO**



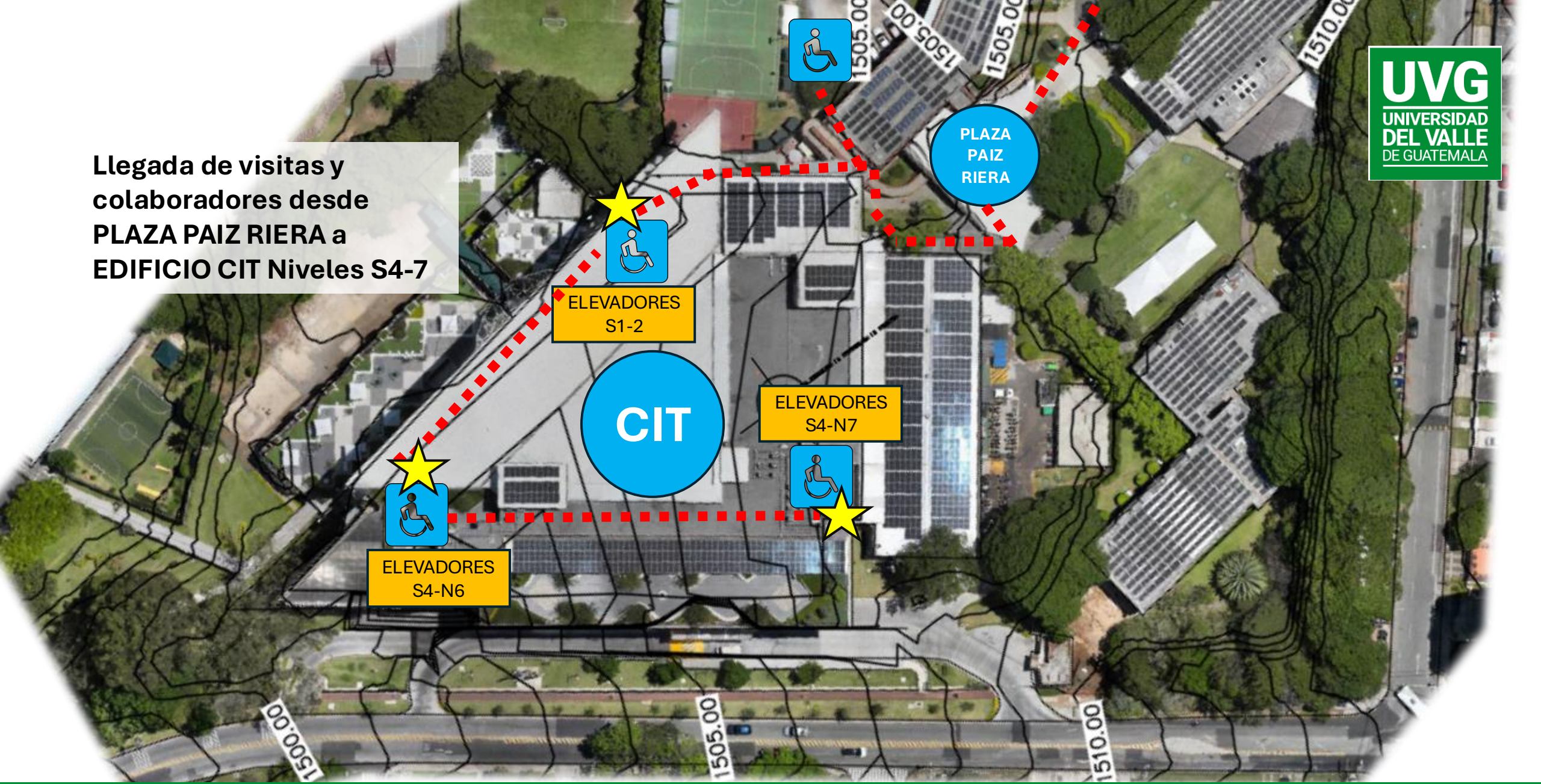
Edificios
C

PLAZA
PAIZ
RIERA



Llegada de visitas y
colaboradores desde
PLAZA PAIZ RIERA a
EDIFICIOS C Niveles 1 y 2

Llegada de visitas y
colaboradores desde
PLAZA PAIZ RIERA a
EDIFICIO CIT Niveles S4-7



CIT

**PLAZA
PAIZ
RIERA**

**ELEVADORES
S1-2**

**ELEVADORES
S4-N7**

**ELEVADORES
S4-N6**

