

flomo train



Focus Open 2021
Silver

Zubehör / accessories

flomo board Aufhängung
flomo board mounting

Füllungen
fillings

Fachbodenabstände auf Anfrage
shelf board distances variable
on request



optionale Seitenwand
optional Side panel

optionale Rückwand
optional back panel

Gestell
frame

5x Fachböden
5x shelf

4x Lenkrollen mit Feststeller
4x swivel castors with brakes

4x Stoßdämpfer
4x shock absorber

flomo train

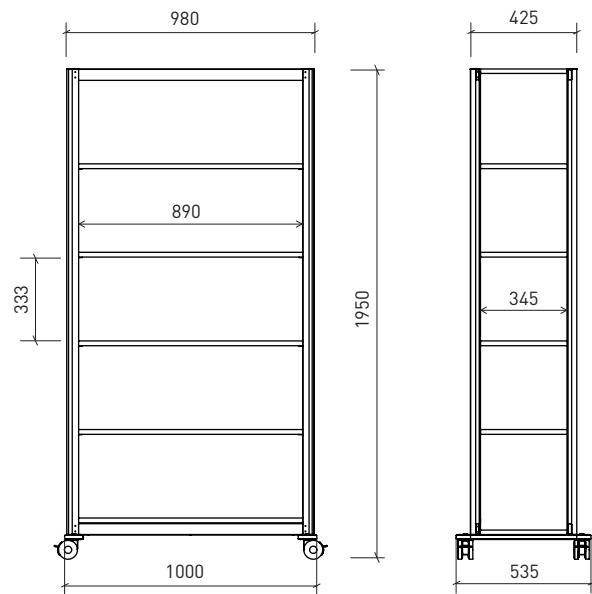
Ein mobiles Organisationswunder für alle Fälle: flomo train ist fahrbarer Stauraum, Präsentationselement und akustisch wirksamer Raumteiler in einem. Der breite Hohlkehlenrahmen nimmt unterschiedliche Füllungen auf und natürlich das flomo board, kann Pinnwand genauso werden wie Regal. flomo train trägt Fachböden für bis zu 5 Ordnerhöhen und bietet verschiedenste Staumöglichkeiten.

flomo train

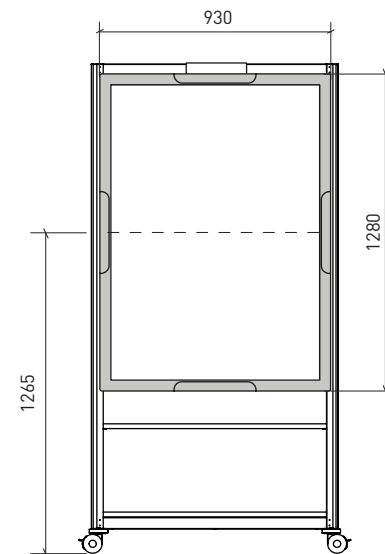
A mobile organization miracle for all cases: flomo train is a mobile storage space, presentation element and acoustically effective room divider in one. The wide cove frame accommodates different fillings and of course the flomo board, can become pinboard as well as shelf. flomo train has shelves for up to 5 file heights and offers a wide range of storage options.




Abmessungen in mm measurements in mm



mit flomo board with flomo board

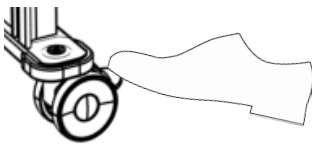


Maximale Beladung maximum load

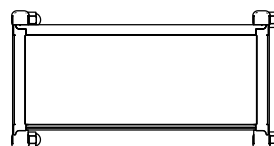


Empfohlene maximale Belastung Fachböden: 40kg
recommended maximum load shelves: 40kg

Vorsicht beim Rollen / Fahren / Parken Caution when rolling / driving / parking



mindestens 2 Rollen feststellen
lock at least 2 rollers



Langsam schieben
Push slowly



Allgemeine Sicherheitshinweise

- Nicht gegen flomo train lehnen: Kippgefahr!
- Kinder dürfen nicht mit flomo train spielen
- Auf eine ebene Stellfläche achten

General safety instruction

- Do not lean against flomo train: Danger of tipping over!
- Children must not play with flomo train
- Make sure the floor is level

Materialinformationen:

Gestell

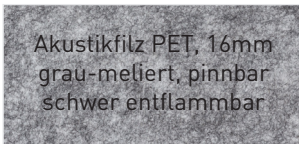
Aluminium/Stahl, pulverbeschichtet, Feinstruktur

Graphitschwarz RAL 9011

Resedagrün RAL 6011

Signalweiß RAL 9003

Füllung

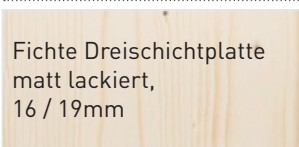


Akustikfilz PET, 16mm
grau-meliert, pinnbar
schwer entflammbar

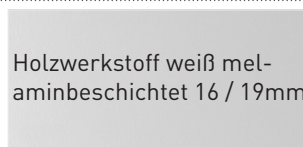


STANDARD
100

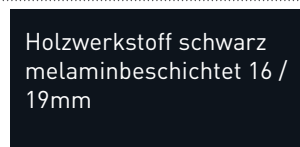
Füllung / Fachböden



Fichte Dreischichtplatte
matt lackiert,
16 / 19mm



Holzwerkstoff weiß mel-
aminbeschichtet 16 / 19mm



Holzwerkstoff schwarz
melaminbeschichtet 16 /
19mm

Pflegehinweise:

Aggressive Reinigungsmittel können Schäden oder Farbveränderungen am Produkt verursachen. Es dürfen daher nur Mittel mit einem pH-Wert von 6-8 benutzt werden.

Aluminium/Stahl pulverbeschichtet:

- Pulverbeschichtete Metallteile, mit weichen fusselfreien Tüchern und Wasser reinigen. Stärkere Verschmutzungen lassen sich mit einem milden Reinigungsmittel ohne scheuernde Bestandteile bearbeiten. Metalloberflächen bitte immer vorsichtig reinigen, ohne zu scheuern, um Kratzer zu vermeiden.
- Besonderer Hinweis: Bitte keine scharfkantigen Gegenstände oder Gegenstände mit kratzender Stellfläche auf die Oberfläche stellen, um Schäden zu vermeiden.

Holzwerkstoff melaminharzbeschichtet:

- Obwohl Flüssigkeiten, durch die Beschichtung, nicht ins Material eindringen können, sind Verschmutzungen oder Flecken sofort wegzuwischen.
- Die Oberfläche einfach mit warmem Wasser säubern und anschließend mit einem Papier oder einem weichen Tuch trocknen.
- Falls Verunreinigungen nicht entfernt werden können, sollen milde, handelsübliche Reinigungsmittel, die keine scheuernde Bestandteile haben, verwendet werden. Anschließend mit Wasser abwaschen und trocknen. Alle Rückstände des Reinigungsmittels entfernen, um eine Streifenentwicklung zu verhindern. Mit einem sauberen, saugfähigen Tuch oder einem Papiertuch die Oberfläche trocken.

Fichte Dreischichtplatte naturmatt lackiert:

- Trotz der Lackierung sollten Flüssigkeiten sofort mit einem weichen Tuch aufgenommen und trockengewischt werden.
- Zur Reinigung der Oberfläche am besten nur ein weiches, trockenes Tuch, nur wenn notwendig ein weiches, feuchtes Tuch zum Abwischen und anschließenden Trocknen verwenden.
- Bei hartnäckigen Flecken kann Kernseife oder Neutralreiniger verwendet werden.
- Bitte keine Möbelpolitur oder Möbelsprays verwenden! Sie können die Lackoberflächen angreifen bzw. zu Schlierenbildung führen!

Hinweis:

Möbel aus Massivholz sind hochwertige Naturprodukte. Sie reagieren auf ihre Umgebung: die Farbe des Holzes kann sich bei Lichteinwirkung leicht verändern. Allzu große Schwankungen der Umgebungstemperatur und -feuchtigkeit sind möglichst zu vermeiden, denn es kann zu Rissen und Verzug führen.

Bitte keine scharfkantigen oder sehr schweren Gegenstände mit kleiner Stellfläche auf die Holzplatte stellen, das könnte zu Kratzern oder Dellen führen.

Material information:

Frame

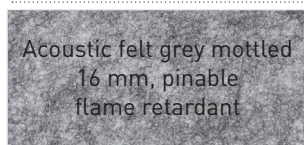
Aluminum/steel, powder coated, fine structure

graphit black RAL 9011

reseda green RAL 6011

signal white RAL 9003

Filling



Filling / shelves

Spruce three-layer 16/19 mm,
clear matte varnished

Melamine-coated white
16/19 mm

Melamine-coated black
16/19 mm

Care instructions:

Aggressive cleaning agents can cause damage or color changes to the product. Therefore, only agents with a pH value of 6-8 may be used.

Aluminum/steel powder-coated:

- Powder-coated metal parts, clean with soft lint-free cloths and water. Heavier soiling can be treated with a mild cleaning agent without abrasive ingredients. Please always clean metal surfaces carefully without scrubbing to avoid scratches.
- Special note: Please do not place sharp-edged objects or objects with scratching surfaces on the surface to avoid damage.

Wood-based material coated with melamine resin:

- Although liquids, due to the coating, cannot penetrate the material, soiling or stains must be wiped away immediately.
- Simply clean the surface with warm water and then dry with a paper or soft cloth.
- If contamination cannot be removed, mild, commercially available cleaning agents that do not contain abrasive ingredients should be used. Then rinse with water and dry. Remove all cleaning agent residue to prevent streaking. Dry the surface with a clean, absorbent cloth or paper towel.

Spruce three-layer board natural mat lacquered:

- Despite the lacquer finish, liquids should be immediately absorbed with a soft cloth and wiped dry.
- To clean the surface it is best to use only a soft, dry cloth, only if use a soft, damp cloth for wiping and subsequent drying only if necessary.
- For stubborn stains, curd soap or neutral cleaner can be used.
- Please do not use furniture polish or furniture sprays! They can attack the lacquered surfaces or lead to lead to the formation of streaks!

Notice:

Furniture made of solid wood are high-quality natural products. They react to their environment: the color of the wood can change slightly when exposed to light. Excessive fluctuations in ambient temperature and humidity should be avoided if possible, as this can lead to cracks and warping.

Please do not place sharp-edged or very heavy objects with a small footprint on the wooden top, this could cause scratches or dents.

Verantwortung responsibility

wp_westermann products

Als mittelständisches Unternehmen, das seit über 80 Jahren im Schreinerhandwerk verwurzelt ist, ist es uns wichtig, mit Lieferanten aus der Region zusammenzuarbeiten, langfristige und faire Kooperationen aufzubauen und im direkten persönlichen Austausch mit unseren Partnern zu stehen. So kennen wir nicht nur jeden Produktionsschritt bei unseren Zulieferern, sondern auch die Menschen, die dahinter stehen.

Wir entwickeln langlebige Möbel aus sinnvollen Materialien, die sich gut reparieren lassen. Ersatzteile bekommen Sie jederzeit von unserem Kundendienst. Und falls doch einmal gar nichts mehr zu machen ist, nehmen wir unsere Artikel am Ende eines langen Produktlebens auf Wunsch zurück, prüfen eine weitere Nutzung oder führen sie dem Materialkreislauf beziehungsweise der ordnungsgemäßen Entsorgung zu.

_flomo train

Detaillierte Nachhaltigkeitsinformationen, Planungsunterlagen, 2D / 3D Dateien, OFML Dateien / Infos pCon planner

finden Sie unter:
www.westermann-products.com

wp_westermann products

As a company that has been rooted in the carpentry trade for over 80 years, it is important to us to work with suppliers from the region; to establish long-term and fair cooperation; and to be in direct personal contact with our partners. Thus, we do not only know every production step at our suppliers, but also the people behind it.

We develop durable furniture made of useful materials that are easy to repair. You can obtain spare parts from our customer service at any time. If nothing can be done at all, we take back our articles at the end of a long product life on request, check for further use or return them to the material cycle; or befittingly consign to proper disposal.

_flomo train

Detailed sustainability information, planning documents, 2D / 3D files, OFML files / info pCon planner

can be found at:
www.westermann-products.com

Ihr Kontakt Your contact

wp_westermann products

Telefon: +49 (0711) - 93 44 60 - 0
Telefax: +49 (0711) - 93 44 60 - 50

E-Mail: info@westermann-products.com
Webseite: www.westermann-products.com

wp westermann
products



Hersteller Manufacturer

wp_westermann products

Karl Westermann GmbH + Co. KG
Albstraße 1
73770 Denkendorf

westermann-products.com

Design: wd3 GmbH

© Karl Westermann GmbH + Co.KG

Druckfehler, Irrtümer, Änderungen in Technik und Ausstattung jederzeit vorbehalten.
Typographical errors and mistakes excepted. We reserve the right for changes in technical manners and equipment at anytime.