



HISTOIRES D'EAUTM
ONCE UPON A TIME...WATER[®]



Douchette à main
et boyau flexible

*Handshower and
Flexible Hose*

www.KaliaStyle.com

Instructions d'installation - Garantie *Installation Instructions - Warranty*

Numéro de série/*Serial number*



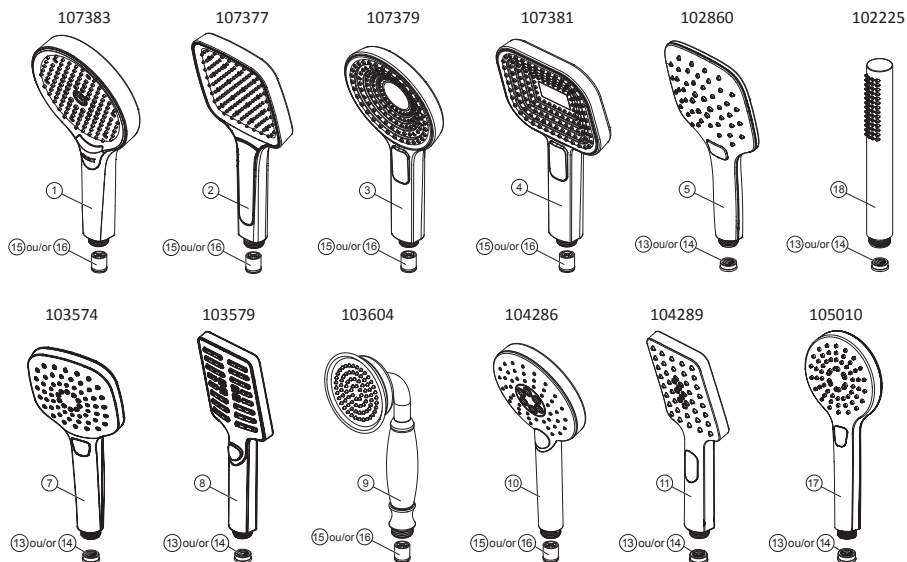
Conserver ce guide après l'installation car il contient des informations utiles
pour le service et la garantie.

*Keep these instructions after you have finished the installation, it contains useful
information regarding service and warranty.*

DOUCHETTE À MAIN/HANDSHOWER

Schéma des pièces

Parts Diagram



Liste des pièces

Parts List

#	Numéro de pièce Part Number	Description	Qté totale/Total qty															
			107383-XXX *	107377-XXX *	107379-XXX *	107381-XXX *	102860-XXX *	103574-XXX *	103579-XXX *	103604-XXX *	104286-XXX *	104289-XXX *	105010-XXX *	102225-XXX *				
1	-	Douchette/Handshower	1															
2	-			1														
3	-				1													
4	-					1												
5	-						1											
7	-							1										
8	-								1									
9	-									1								
10	-										1							
11	-											1						
17	-													1				
18	-																	1
13	103207 ou/ou 104183		Restricteur de débit/Flow restrictor															
14			Restricteur de débit Calgreen/Flow restrictor Calgreen						1	1	1				1	1	1	
15	104191 ou/ou 104642		Valve anti-retour et restricteur de débit/ Flow restrictor Checkvalve															
16			Valve anti-retour et restricteur de débit Calgreen/ Flow restrictor Checkvalve Calgreen	1	1	1	1					1	1					

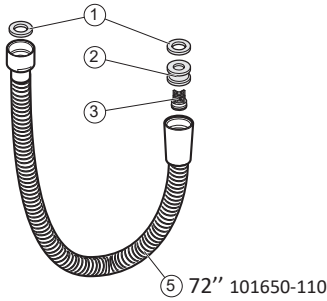
* XXX signifie que la couleur du fini doit être spécifiée./XXX means that the finish color must be specified.

BOYAU FLEXIBLE / FLEXIBLE HOSE

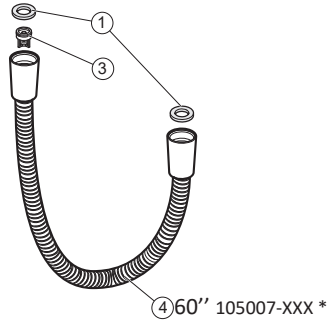
Schéma des pièces

Parts Diagram

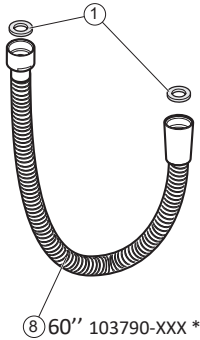
MÉTAL / METAL



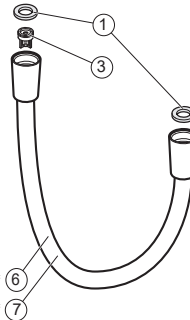
MÉTAL / METAL



MÉTAL / METAL



PVC



Liste des pièces

Parts List

#	Numéro de pièce <i>Part Number</i>	Description	Qté totale / Total qty				
			Métal/Metal			PVC	
			105007-XXX *	103790-XXX *	101650-110	101620-XXX *	101631-XXX *
1	101352	Rondelle du tuyau/Hose Washer	2	2	2	2	2
2	-	Support de valve anti-retour/Check valve retainer			1		
3	100005	Valve anti-retour/Check Valve	1		1	1	1
4	-	Boyau flexible 60"/Flexible hose 60"	1				
8	103685-XXX*	Boyau flexible 60"/Flexible hose 60"		1			
5	-	Boyau flexible 72"/Flexible hose 72"			1		
6	-	Boyau flexible 60"/Flexible hose 60"				1	
7	-	Boyau flexible 72"/Flexible hose 72"					1

* XXX signifie que la couleur du fini doit être spécifiée./XXX means that the finish color must be specified.

Entretien et nettoyage

Pour éviter les bris et vous assurer d'un fonctionnement optimal, il est nécessaire de suivre ces recommandations lors de l'entretien de votre produit Kalia. Les dommages par un traitement inapproprié ne sont pas couverts par la garantie Kalia.

- Rincer à l'eau propre et essuyer avec un chiffon de coton doux ou une éponge. Ne jamais utiliser de matériel abrasif tel que brosse ou éponge à recréper pour nettoyer les surfaces.
- Pour les souillures tenaces, utiliser un détergent liquide doux tel que le liquide à vaisselle et de l'eau chaude. Ne pas utiliser de nettoyant abrasif et acide.
- Lire attentivement l'étiquette du produit de nettoyage afin de vérifier qu'il soit adéquat. Toujours essayer la solution de nettoyage sur une surface moins apparente avant de l'appliquer sur la totalité de la surface.
- Rincer complètement avec de l'eau immédiatement après l'application du nettoyant.
- Un nettoyage régulier prévient l'accumulation de saleté et souillures tenaces.

Maintenance and Cleaning

To avoid damage and optimize your product, you must follow the below recommendations when maintaining your Kalia product. Damages resulting from inappropriate handling are not covered by the Kalia warranty.

- *Rinse with clean water and dry with a soft cotton cloth or sponge. Do not use anything abrasive such as a scouring brush or sponge to clean the surfaces.*
- *For tough stains, use a gentle liquid detergent such as dish soap and hot water. Do not use an abrasive and acidic cleaner.*
- *Carefully read the label on the cleaning product to make sure it is safe and appropriate. Always try the cleaning solution on a less visible surface before applying it to the rest.*
- *Completely rinse with water immediately after applying the cleaner.*
- *Regular cleaning prevents the accumulation of dirt and tough stains.*

Garantie

GARANTIE À VIE LIMITÉE POUR LES SYSTÈMES DE DOUCHE KALIA À L'EXCEPTION DES COMPOSANTES SUIVANTES DONT LA GARANTIE EST POUR 1 AN :

- JETS DE CORPS
- TÊTE DE PLUIE
- POMME DE DOUCHE
- DOUCHETTE
- BOYAU FLEXIBLE
- RAIL POUR DOUCHETTE
- BEC DE BAIN MURAL AVEC DÉVIATEUR

Kalia inc. garantit à vie sa robinetterie de salle de bain contre tout défaut de matériel ou de fabrication dans des conditions normales d'utilisation et d'entretien tant et aussi longtemps que l'acheteur/propriétaire possède sa résidence.

Pour information sur la garantie complète, visitez le www.KaliaStyle.com

Warranty

LIFETIME LIMITED WARRANTY ON KALIA SHOWER SYSTEMS EXCEPT 1 YEAR LIMITED WARRANTY FOR THE FOLLOWING COMPONENTS :

- BODY JETS
- RAINHEAD
- SHOWERHEAD
- HANDSHOWER
- FLEXIBLE HOSE
- WALLBAR
- TUB SPOUT WITH DIVERTER

Kalia Inc. guarantees all aspects of its bathroom faucets to be free of defects in material and workmanship for normal residential use for as long as the original consumer/purchaser owns his or her home.

For complete warranty information, visit www.KaliaStyle.com



Kalia

HISTOIRES D'EAU^{MD}
ONCE UPON A TIME...WATER[®]

1355, 2^e Rue, Parc industriel
Sainte-Marie (Québec)
Canada G6E 1G9

T 418 387-9090
1 877 GO KALIA (1 877 465-2542)

F 418 387-9089

KaliaStyle.com