

DAS BETT Bettwäsche & Bettlaken



Bettwäsche Verlaufstreifen

mit Hotelverschluss und Bogenabnäher, 100% Baumwolle TB 26, ca. 150 g/m², **waschbar bis 95°C, chlorfest**, VE je 20 Stück

	Bettbezug 140 x 210 cm	Kissenbezug 80 x 80 cm
gelb	486399	486746
blau	486704	486720
grün	486407	486738
beige	486415	486753
flieder	486712	486423

Bettwäsche Emily

mit Hotelverschluss und Bogenabnäher, gewebte Ware aus 85% Baumwolle/ 15% Polyester, ca. 150 g/m², **waschbar bis 95°C, chlorfest**, VE je 25 Stück

	Bettbezug 140 x 210 cm	Kissenbezug 80 x 80 cm
blau	494282	494281
gelb	494290	494289
terracotta	494288	494287





Bettwäsche Diagonalstreifen

mit Hotelverschluss und Bogenabnäher, 100% Baumwolle, ca. 150 g/m², mercerisiert, **waschbar bis 95°C, chlorfest**, VE je 15 Stück

	Bettbezug 140 x 210 cm	Kissenbezug 80 x 80 cm*
weiß	494310	494385
gold	494294	494369
blau	494260	494336
rosa	494302	494377
mint	494278	494344
apricot	494252	494628
flieder	494286	494351

*Kissen auch in den Größen 60/80, 40/80, 40/60, 40/40 lieferbar.




Bettwäsche Bandstreifen

mit Hotelverschluss und Bogenabnäher, 100% Baumwolle TB 25 oder Mischgewebe, ca. 180 g/m², **waschbar bis 95°C, chlorfest**, VE je 20 Stück

	Bettbezug 140 x 210 cm	Kissenbezug 80 x 80 cm*
weiß	436915	436878
gold	476853	484659
blau	476861	486670
rosa	486332	484691
grün	476879	486696
apricot	476854	476855

*Kissen auch in den Größen 60/80, 40/80, 40/60, 40/40 lieferbar.



Bettwäsche Diagonal Raute

jacquard gewebt, Mischgewebe 50% Baumwolle/ 50% Polyester, mercerisiert, ca. 145 g/m², mit Hotelverschluss und Bogenabnäher, VE 20 Stück

	Bettbezug 140 x 210 cm	Kissenbezug 80 x 80 cm*
weiß	499641	499642
apricot	499645	499646
rosa	499653	499654
flieder	499647	499648
mint	499649	499650
blau	499651	499652

*Kissen auch in den Größen 60/80, 40/80, 40/60, 40/40 lieferbar.

Hinweis: Nur solange der Vorrat reicht





Nostalgie I

jacquard gewebt, mit Hotelverschluss und Bogenabnäher, Mischgewebe aus 80% Baumwolle/ 20% Polyester, ca. 145 g/m², **waschbar bis 95°C, chlorfest**, VE je 20 Stück

	Bettbezug 140 x 210 cm	Kissenbezug 80 x 80 cm
braun	499623	499624
grau	499627	499628



braun


grau

Hinweis: Nur solange der Vorrat reicht

Bettwäsche Sinfonie

bunt bedruckt, mit Hotelverschluss und Bogenabnäher, Mischgewebe aus 85% Baumwolle/ 15% Polyester, ca. 150 g/m², **waschbar bis 95°C, chlorfest**, VE je 20 Stück

	Bettbezug 140 x 210 cm	Kissenbezug 80 x 80 cm
gelb	492473	492474
grün	492471	492472



gelb

grün





WiBUplus Wendebettwäsche Blütenzeit

Moderne Wendebettwäsche aus Mischgewebe mit floralem Muster auf der Vorderseite des Bettbezugs und unifarbener Rückseite sowie unifarbene Kissenbezug. Mit Hotelverschluss und Bogenabnäher. Bietet angenehmen Schlafkomfort mit der Möglichkeit des industriellen Waschverfahrens. In 5 verschiedenen Farben erhältlich. Material 50 % Baumwolle, 50 % Polyester, Gewicht ca. 150 g/qm, koch- und chlorfest.


	Bettbezug 140 x 210 cm	Kissenbezug 40 x 40 cm	Kissenbezug 80 x 40 cm	Kissenbezug 80 x 60 cm	Kissenbezug 80 x 80 cm
Floral/Gelb	446613	446628	446623	446633	446618
Floral/Terra	446617	446632	446627	446637	446622
Floral/Grün	446614	446629	446624	446634	446619
Floral/Blau	446615	446630	446625	446635	446620
Floral/Grau	446616	446631	446626	446636	446621




Bettwäsche Florida

mit Hotelverschluss und Bogenabnäher, Mischgewebe aus 50% Baumwolle/ 50% Polyester, ca. 150 g/m², TB 200, **waschbar bis 95°C**, VE je 20 Stück

	Bettbezug 140 x 210 cm	Kissenbezug 80 x 80 cm
gelb/rosé/grau	491109	491110
blau/grün/grau	491111	491112



gelb/rosé/grau blau/grün/grau



Bettwäsche Las Vegas

jacquard gewebte Wendebettwäsche (Streifen/Uni) mit Hotelverschluss, Mischgewebe aus 80% Baumwolle/ 20% Polyester, ca. 135 g/m², **waschbar bis 95°C, chlorfest**, VE je 20 Stück

	Bettbezug 140 x 210 cm	Kissenbezug 80 x 80 cm
terra	491101	491102
blau	491103	491104
gelb	491105	491106
grau	491107	491108




terra blau gelb grau



Bettwäsche Sophie

mit Hotelverschluss und Bogenabnäher, Mischgewebe aus 80% Baumwolle/ 20% Polyester, ca. 145 g/m², gestreift, **waschbar bis 95°C**, **chlorfest**, VE je 20 Stück

	Bettbezug 140 x 210 cm	Kissenbezug 80 x 80 cm
grün/pink	499609	499610
blau/braun	499611	499612



Bettwäsche Columbus

mit Hotelverschluss und Bogenabnäher, Mischgewebe aus 50% Baumwolle/ 50% Polyester, ca. 150 g/m², TB 200, **waschbar bis 95°C**, **chlorfest**, VE je 20 Stück

	Bettbezug 140 x 210 cm	Kissenbezug 80 x 80 cm
sekt	495102	495103
blau	495104	495105
grün	495106	495107
pink	495108	495109
beere	495110	495111



Bettwäsche Ahrensburg

mit Hotelverschluss und Bogenabnäher, Mischgewebe 80% Baumwolle/ 20% Polyester, ca. 130 g/m², gestreift, **waschbar bis 95°C**, **chlorfest**, tumblen 2 Punkte, bügeln 3 Punkte

	Bettbezug 140 x 210 cm	Kissenbezug 80 x 80 cm
	499013	499014

i Alle Kissen auch in 60 x 80 cm lieferbar!

Jersey-Stretch-Spannbettuch


100% supergekämmte Baumwolle, Reaktiv-Färbung, dichte, feinfädige Single-Qualität, mit Rundum-Gummiband, der Spezialschnitt in der Längsrichtung und der Stretcheffekt garantieren einen faltenfreien Sitz auf der Matratze. Für Matratzen bis 22 cm Höhe, waschbar bis 60°C, tumblerfest 1 Punkt. Größen: 90/190 bis 100/200 cm

499460-

Artikel-Nr. bitte mit der Farb-Nr. ergänzen



Auslaufmodell



Kombidecke

35% Baumwolle/ 65% Polyester gestrickt, versteppt mit innenliegendem Polyester-Vlies, 2-in-1 Decke, ca. 135 g, Füllung 100% Polyester, ca. 250 g/m², **waschbar bis 95°C, chlorfest**, nicht mangeln, Größe 135 x 200 cm, VE 10 Stück

498569	Universal
498574	4 mm Streifen
498573	Verlaufstreifen
498572	Melody
498571	TB 25



Bettlaken Immerstraff

weiß, passend für Matratzengrößen 90 x 190 cm bis 100 x 200 cm, 100% Baumwolle TB 21 = ca. 175 g/m², Größe bitte bei Bestellung mit angeben, **waschbar bis 95°C**, VE 20 Stück je Ausführung, auch in 50% Baumwolle/ 50% Polyester erhältlich

mit Gummizug 495119
mit eingenähten Ecken 495127

Bettlaken mit einer Kappe

weiß, 160 x 260 + 30 cm, passend für Matratzengrößen 90 x 190 x 12 cm bis 100 x 200 x 12 cm, 100% Baumwolle, **waschbar bis 95°C**, VE 20 Stück je Qualität, auch in 50% Baumwolle/ 50% Polyester erhältlich

weiß TB 21 480343

Glattes Bettlaken

weiß, 160 x 280 cm, passend für Matratzengrößen 90 x 190 x 12 cm bis 100 x 200 x 12 cm, 100% Baumwolle, **waschbar bis 95°C**, VE 20 Stück je Qualität, auch in 50% Baumwolle/ 50% Polyester erhältlich

weiß TB 21 414714



Fein-Jersey-Spannbettlaken

kochfester Gummizug rundum, passend für Matratzengrößen 90 x 190 cm bis 100 x 200 cm, Mischgewebe aus 50% Baumwolle/ 50% Polyester, **waschbar bis 95°C, chlorfest**, trocknerfest, VE 20 Stück je Farbe

499480-

Artikel-Nr. bitte mit der Farb-Nr. ergänzen



001 weiß 118 pfirsich 223 blau 423 türkis



536 gelb 555 natur



Jersey-Spannbettlaken

Gummizug rundum, passend für Matratzengrößen 90 x 190 x 12 cm bis 100 x 200 x 12 cm, Mischgewebe aus 50% Baumwolle/ 50% Polyester, **waschbar bis 95°C**, VE 36 Stück

weiß, 680 g 499470

o. Abb.

weiß, 580 g 499450

Frottee-Spannbettlaken (o. Abb.)

Gummizug rundum, passend für Matratzengrößen 90 x 190 x 12 cm bis 100 x 200 x 12 cm, Mischgewebe weiß aus 75% Baumwolle/ 25% Polyester, farbig aus 80% Baumwolle/ 20% Polyester, Liegefläche aus 100% Baumwolle, weiß ca. 200 g/m², farbig ca. 220 g/m², **waschbar bis 95°C**, VE 20 Stück je Farbe

weiß 465609
blau 465612
natur 465613
gelb 465614

WENDRE



**WiBUplus
Einziehdecke
Classic**

Bezug Feingewebe 50% Polyester/ 50% Baumwolle, Füllung 100% Polyester-Hohlfaser Clean-fill, Wabensteppung, **waschbar bis 95°C**, tumblerfest bis 100°C, desinfektionsbeständig, 135 x 200 cm, 1.300 g 499998

**WiBUplus
Polykissen Classic**

Bezug Spezialkörper 65% Polyester/ 35% Baumwolle, Füllung Polyätherstäbchen, ohne Steppung, **waschbar bis 95°C**, tumblerfest bis 100°C

40 x 80 cm	350 g	499981
60 x 80 cm	540 g	499980
80 x 80 cm	700 g	499979



**WiBUplus
Einziehdecke Micro**

Bezug Microfaser-Feinbatist 100% Polyester, Füllung 100% Polyester-Hohlfaser, silikonisiert, Rautensteppung, waschbar bis 60°C, tumblergeeignet, 135 x 200 cm, 400 g/m² 499849

**WiBUplus
Steppkissen Micro**

Bezug Microfaser-Feinbatist 100% Polyester, Füllung 100% Polyester-Faserbällchen, Rautensteppung, waschbar bis 60°C, tumblergeeignet

40 x 40 cm	200 g	499860
40 x 80 cm	450 g	499858
60 x 80 cm	660 g	499857
80 x 80 cm	850 g	499856



Steppkissen

Bezug 50% Polyester/ 50% Baumwolle, verstept mit 100% Polyester, Füllung Polyätherstäbchen, Diagonalkaro-Steppung, **waschbar bis 95°C**, tumblerfest bis 100°C

40 x 40 cm	160 g	499977
40 x 60 cm	240 g	499976
40 x 80 cm	350 g	499975
60 x 80 cm	540 g	499974
80 x 80 cm	700 g	499973



Polykissen Standard

Bezug 50% Polyester/ 50% Baumwolle, Füllung Polyätherstäbchen, ohne Steppung, **waschbar bis 95°C**, tumblerfest bis 100°C

40 x 80 cm	350 g	499664
60 x 80 cm	540 g	499663
80 x 80 cm	700 g	499662



**WiBUplus Kissen
Soft**

Bezug 100% Baumwolle, Füllung 100% Polyester-Faserbällchen, ohne Steppung, waschbar bis 60°C, tumblergeeignet, 80 x 80 cm, Füllgewicht 900 g 456181



**WiBUplus Einziehdecke
Economy**

100% Polyester-Microfaser
Bezug, 82 g/m², Füllung: 100%
Polyesterhohlfaser, **waschbar
bis 95°C**, tumblerfest 120°C,
Wabensteppung, 135 x 200 cm

456459 Füllgewicht ca. 1.100 g
456458 Füllgewicht ca. 1.300 g



**WiBUplus Kopfkissen
Economy**

35% Baumwolle/ 65% Polyester,
ca. 110 g/qm, Füllung 100% PUR
Schaumstoffstäbchen, **waschbar bis 95°C**,
tumblerfest 100°C, Karosteppung

456460 80/80 cm Füllgewicht ca. 600 g
456461 80/60 cm Füllgewicht ca. 540 g
456462 80/40 cm Füllgewicht ca. 350 g
456463 40/40 cm Füllgewicht ca. 160 g

Brinkhaus

DESIGNED FOR SOUND SLEEP



WiBUplus Einziehdecke Briwatherm

Karo-Längssteppung, Füllung Thermofill Hohlfaser, Bezug Microfaser aus 100% Polyester, **waschbar bis 95°C**, tumlerfest bis 120°C, 135 x 200 cm, 1.200 g

431825

Frottена Einziehdecke

Füllung 100% Polyester, Bezug schlingenfester Wirkfrottier aus 80% Baumwolle/ 20% Polyester, **waschbar bis 95°C**, tumlerfest bis 120°C, 135 x 200 cm, 850 g

422675



WiBUplus Einziehdecke Extra

parallele Absteppung mit Veloursbandeinfassung, Füllung 100% Polyester, Bezug Spezialperkal aus 65% Polyester/ 35% Baumwolle, **waschbar bis 95°C**, tumlerfest bis 120°C, 135 x 200 cm

1.100 g 487777

1.300 g 422766



WiBUplus Einziehdecke Komfort

versetzte Steppung, Veloursbandeinfassung, Füllung Briwafill, Bezug Spezialperkal aus 65% Polyester/ 35% Baumwolle, formstabil, **waschbar bis 95°C**, tumlerfest bis 120°C, 135 x 200 cm, 1.300 g

422790



WiBUplus Kopfkissen Extra

Füllung 100% Polyäther-Stäbchen, Bezug Spezialperkal aus 65% Polyester/ 35% Baumwolle, **waschbar bis 95°C**, tumlerfest bis 120°C

35 x 40 cm 120 g
40 x 60 cm 260 g
60 x 80 cm 590 g
80 x 80 cm 750 g

448662
448688
448704
448712



Kopfkissen Polystick

Füllung 100% Polysticks, Spezialgewebe 65% Polyester/ 35% Baumwolle, **waschbar bis 95°C**, tumlerfest bis 100°C

35 x 40 cm, 90 g 481382
40 x 60 cm, 120 g 487793
60 x 80 cm, 560 g 487785
80 x 80 cm, 700 g 481390



Kopfkissen Entenfedern

Füllung halbweiße original Entenfedern, Bezug Spezialgewebe 65% Polyester/ 35% Baumwolle, **waschbar bis 95°C**, tumlerfest bis 100°C

35 x 40 cm, 200 g 487801
40 x 60 cm, 250 g 487819
60 x 80 cm, 750 g 487827
80 x 80 cm, 1.000 g 487835



Kopfkissen Entenhalbdauen

Füllung halbweiße original Entenhalbdauen, Bezug Spezialinlett 65% Diolen/ 35% Baumwolle, **waschbar bis 95°C**, tumlerfest bis 120°C

35 x 40 cm, 200 g 441634
40 x 60 cm, 400 g 441642
60 x 80 cm, 750 g 456210
80 x 80 cm, 1.000 g 441667



Ersatzbezug Jersey

hellblau, mit Reißverschluss längs und quer, Mischgewebe aus 80% Polyester/ 20% Baumwolle, **waschbar bis 95°C**, tumlerfest bis 120°C

90 x 200 x 12 cm 489013
100 x 200 x 12 cm 495150

Polyschaummatratze RG 40

einteilig, lieferbar mit hellblauem Jersey-Bezug oder mit Streifendrell-Bezug, die Bezüge sind auch einzeln bestellbar, Beschreibung siehe rechts

90 x 200 x 12 cm	Jerseybezug	441626
90 x 200 x 12 cm	Bezug Streifendrell	441584
100 x 200 x 12 cm	Jerseybezug	468645
100 x 200 x 12 cm	Bezug Streifendrell	464453

Polymatratze RG 40 mit Einschnitt (o. Abb.)

Bezug sanforisierter Streifendrell mit Reißverschluss längs und quer, 100% Baumwolle, Ersatzbezug auch einzeln bestellbar (siehe rechts)

Wichtig: Für den Einschnitt benötigen wir das Bettmodell

90 x 200 x 12 cm 441586
100 x 200 x 12 cm 441585

Ersatzbezug schwer entflammbar (o. Abb.)

100% Trevira® CS, blau, Reißverschluss längs und quer

90 x 200 x 12 cm 495176
100 x 200 x 12 cm 495184



Ersatzbezug Streifendrell

sanforisierter Streifendrell mit Reißverschluss längs und quer, 100% Baumwolle

90 x 200 x 12 cm 458034
100 x 200 x 12 cm 458042



Kaltschaummatratze mit Jerseybezug

durchgehende, FCKW-freie Polyätherschaummatratze, RG 40, Stauchhärte 4,5 kPa, bezogen mit Streifendrell- oder Jersey-Bezug (bitte bei Bestellung mit angeben)

90 x 200 x 12 cm 456187
100 x 200 x 12 cm 456188



Sieben-Zonen Matratze

Rubex-Spezialschaumstoff im RG50, offenporig, hochelastisch, atmungsaktiv, ergonomische Körperanpassung, beliebig dreh und wendbar, desinfizierbar im Autoklaven bis 105°C, Größe 90 x 200 x 14 cm, Bezüge **waschbar bis 95°C**

495198 Jerseybezug blau
495199 Jerseybezug beige
495200 PU-Bezug



Lattenrost

stabiler Schichtholzrahmen, Kopf- und Fußteil verstellbar, mehrfach verleimte Federholzleisten in beweglichen Kunststoffkappen auf Außenrahmen und Kopfteil

90 x 200 cm 456189
100 x 200 cm 456190



Molton Matratzenauflage mit 4 Eckgummis

Molton-Matratzen-Fixspannaufgabe, Ober- und Unterseite Baumwoll-Molton, mit innenliegender PU-Nässesperrschicht, **waschbar bis 95°C**, tumblerfest, 90 x 200 cm, VE 30 Stück
456192

Molton Spannbettlaken (o. Abb.)

mit einseitiger Nässesperre aus Polyurethan, wasserdicht, blut- und urinundurchlässig, Gummi rundum, **waschbar bis 95°C**, tumblerfest, 90 x 200 x 12 cm, VE 5 Stück
499584



WiBUplus Matratzenvollschutzbezug

weiß, mit Reißverschluss längs und quer, 100% Polyester, PU-beschichtet, ca. 160 g/m², **waschbar bis 95°C**, tumblerfest bis 100°C, flammenhemmend, atmungsaktiv, 1.250 g/m² Wasserdampfdurchlässigkeit in 24 Stunden, VE 10 Stück je Größe

90 x 200 x 12 cm 495144
100 x 200 x 12 cm 495145



WiBUplus Matratzenschutzhaube

100% Polyestergewirk, PU-beschichtet, ca. 185 g/m², atmungsaktiv, ca. 1.250 g/m² Wasserdampfdurchlässigkeit in 24 Stunden, Schutzhaube weiß, **waschbar bis 95°C**, tumblerfest bis 100°C, flammenhemmend, in 2 Ausführungen lieferbar, VE 10 Stück je Ausführung

90 x 200 x 12 cm, mit Gummi über Ecke 488973
100 x 200 x 12 cm, mit Gummi über Ecke 488974
90 x 200 x 12 cm, mit Gummizug rundum 499772



Stecklaken

rohweiß, aus Zwirnköper, TB 30, ca. 260 g/m², 90 x 200 cm, VE 150 Stück
444992



Matratzenauflage PU Sandwich, Meterware

Ober- und Unterseite Baumwoll-Molton, mit innenliegender PU-Nässesperrschicht, Rolle à 30 Meter, 90 cm breit
497959



Unterlagenstoff

weiß, Oberseite Frottier, schlingenfest, Unterseite PVC-beschichtet, **waschbar bis 95°C** bei Waschverfahren Triplosan und Dermasil-therm-Normalwäsche, tumblerfest bis 100°C (Wandtemperatur der Trommel), Rolle ca. 30 Meter, 90 cm breit
431635