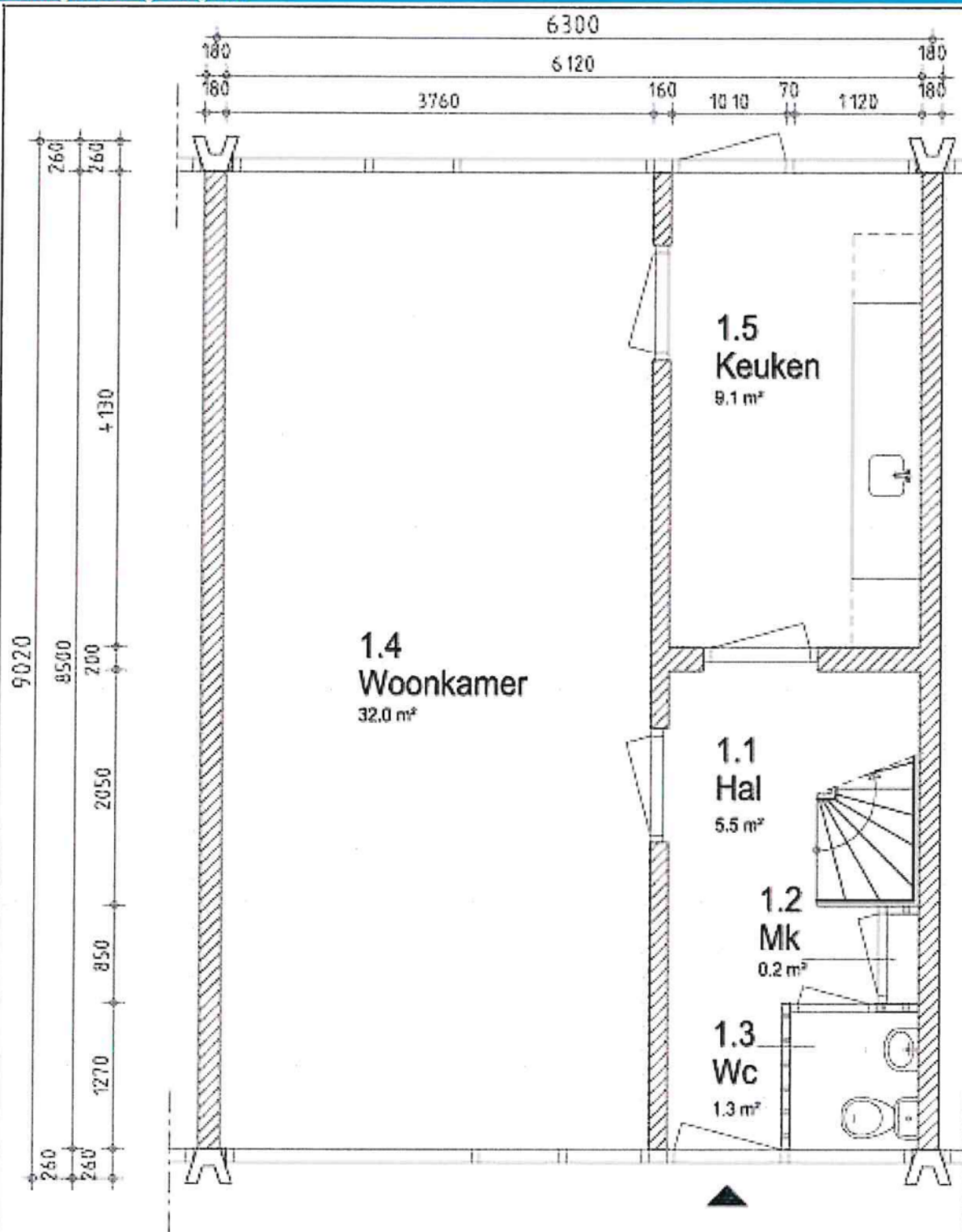


Plattegrond begane grond



BEGANE GROND



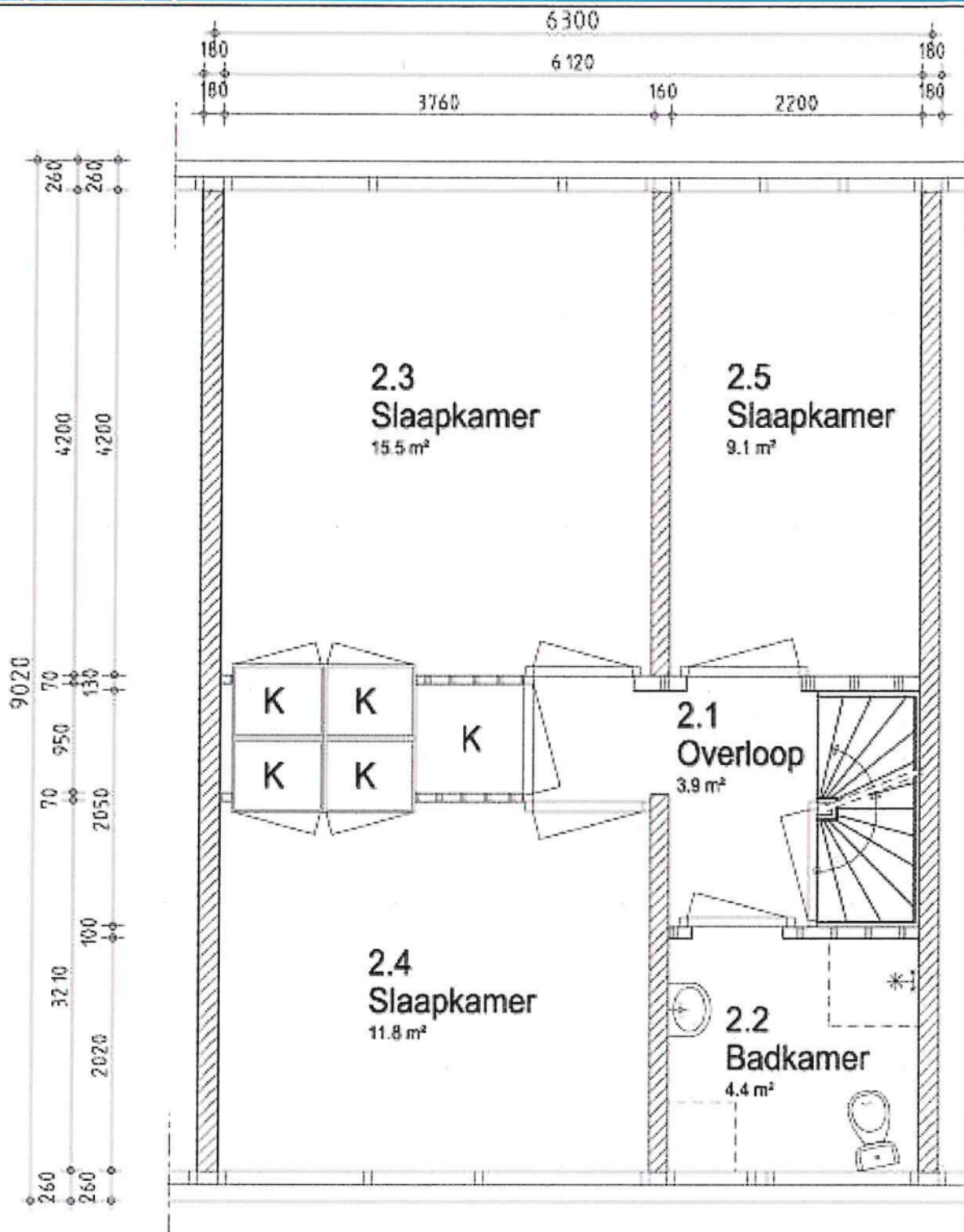
- gewo. metselwerk
- dragende wand
- niet dragende wand

**SWB** geeft je de ruimte


**TriD Care**

adres : xx	complex :	schaal : 1:50	getekend : PLO	datum : 02-12-03
woonomgeving : xx		fase : Bouwkundig	bouwjaar : xx	aantal won. : xx
technisch type : 630-42 VANEG		Kleine maatwijzigingen zijn voorbehouden en aan de maatvoering kunnen geen rechten worden ontleend.		

Plattegrond verdieping



VERDIEPING



- gevel/metselwerk
- dragende wand
- niet dragende wand

**SWB** geeft je de ruimte

**TriD Care**

adres : xx  
 woonomgeving : xx  
 technisch type : 630-42 VANEG

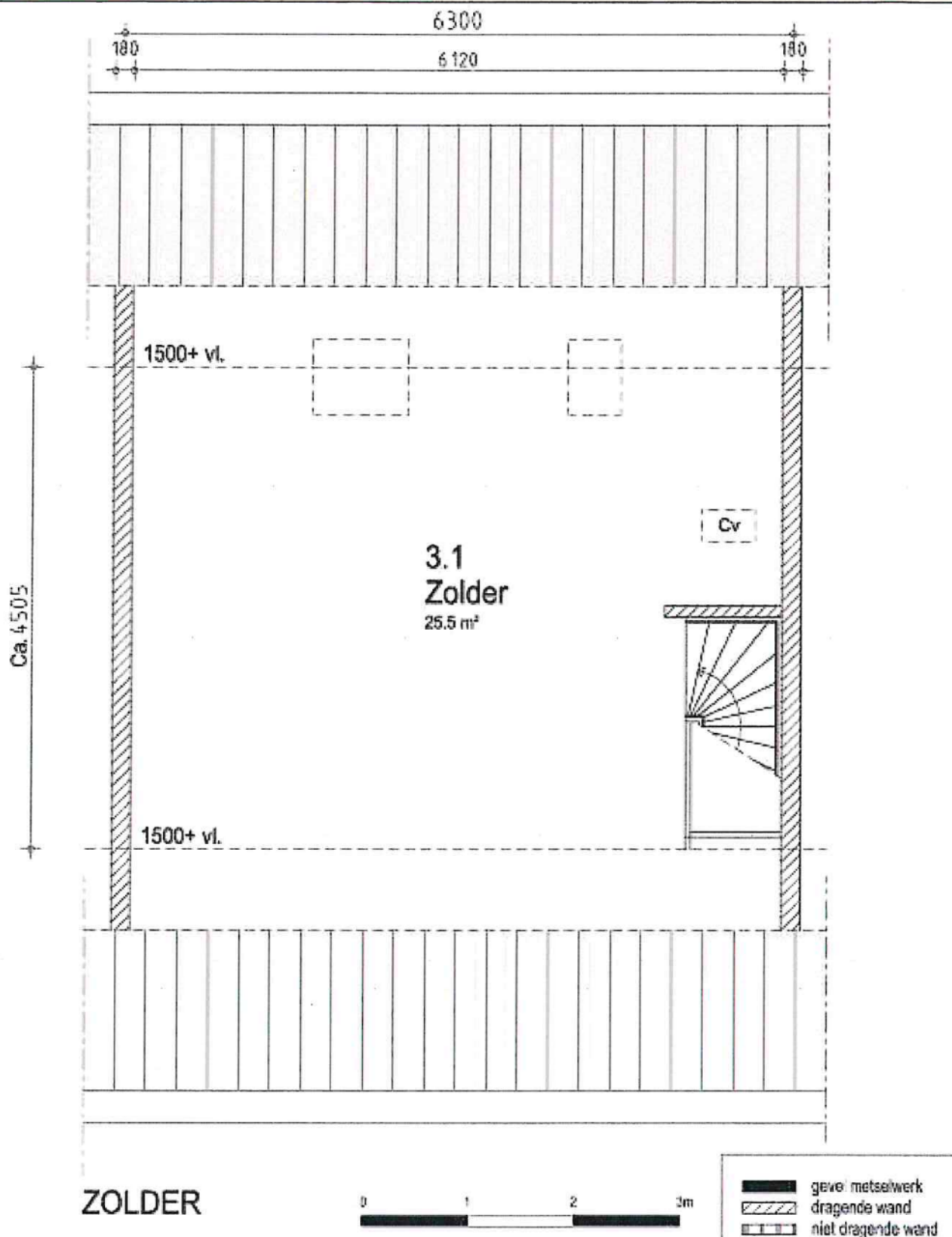
complex :

schaal : 1:50      getekend : PLO      datum : 02-12-03

fase : Bouwkundig      bouwjaar : xx      aantal won. : xx

Kleine maatwijzigingen zijn voorbehouden en aan de maatvoering kunnen geen rechten worden ontleend.

Plattegrond zolder

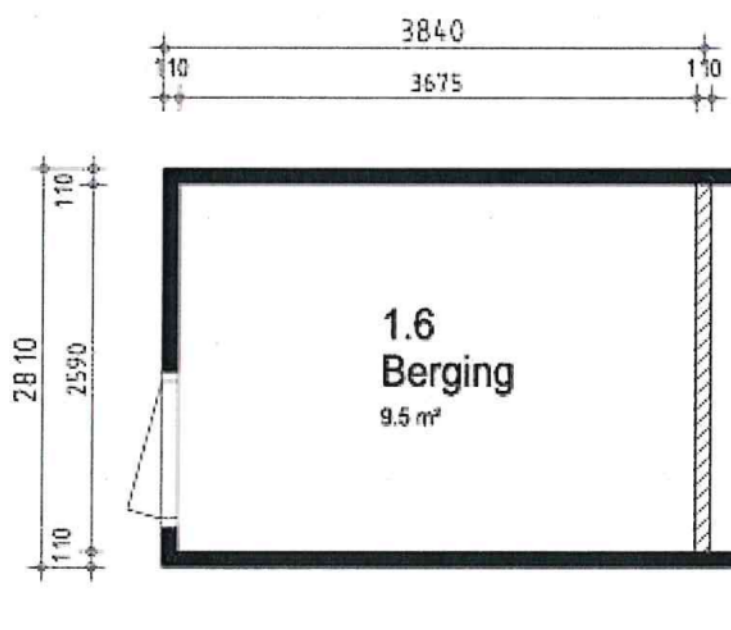


ZOLDER



- gevel/metselwerk
- dragende wand
- niet dragende wand

<b>SWB</b> geeft je de ruimte				
adres : xx	complex : ..	schaal : 1:50	getekend : PLO	datum : 02-12-03
woonomgeving : xx		fase : Bouwkundig	bouwjaar : xx	aantal won. : xx
technisch type : 630-42 VANEG		Kleine maatwijzigingen zijn voorbehouden en aan de maatvoering kunnen geen rechten worden ontleend.		



BERGING



- gewo. metselwerk
- dragende wand
- niet dragende wand

<b>SWB</b> geeft je de ruimte				
adres : xx	complex :  . .	schaal : 1:50	getekend : PLO	datum : 02-12-03
woonomgeving : xx		fase : xx	bouwjaar : xx	aantal won. : xx
technisch type : 630-42 VANEG		Kleine maatwijzigingen zijn voorbehouden en aan de maatvoering kunnen geen rechten worden ontleend.		