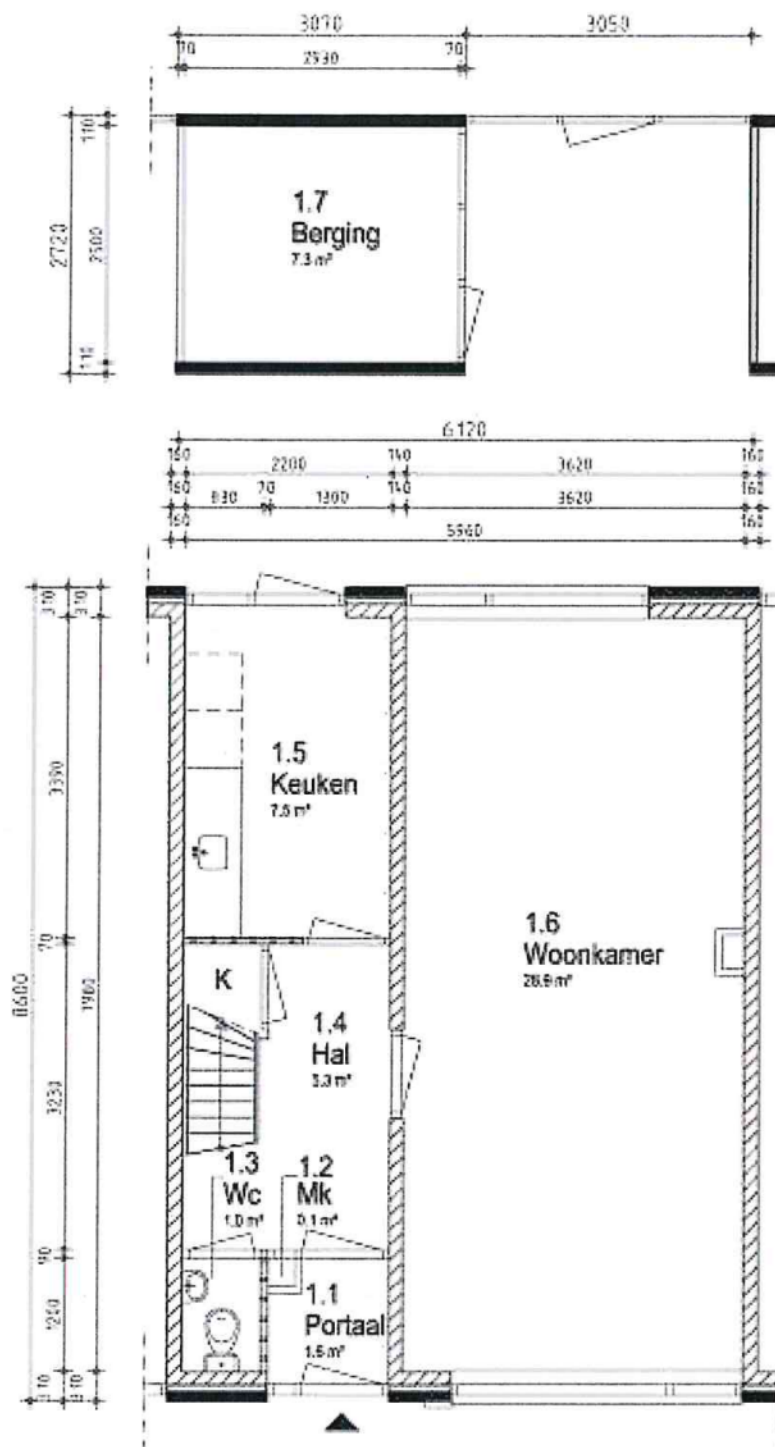


Plattegrond begane grond



BEGANE GROND

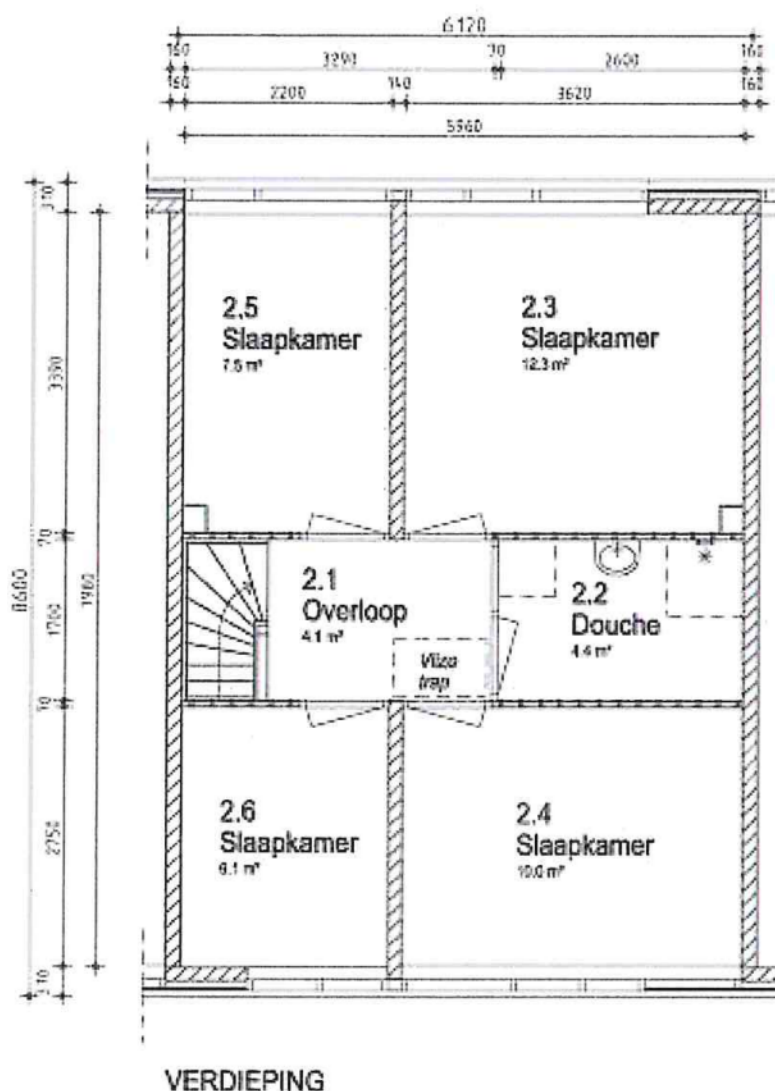


- gewoel metselwerk
- dragende wand
- niet dragende wand

**SWB** geeft je de ruimte

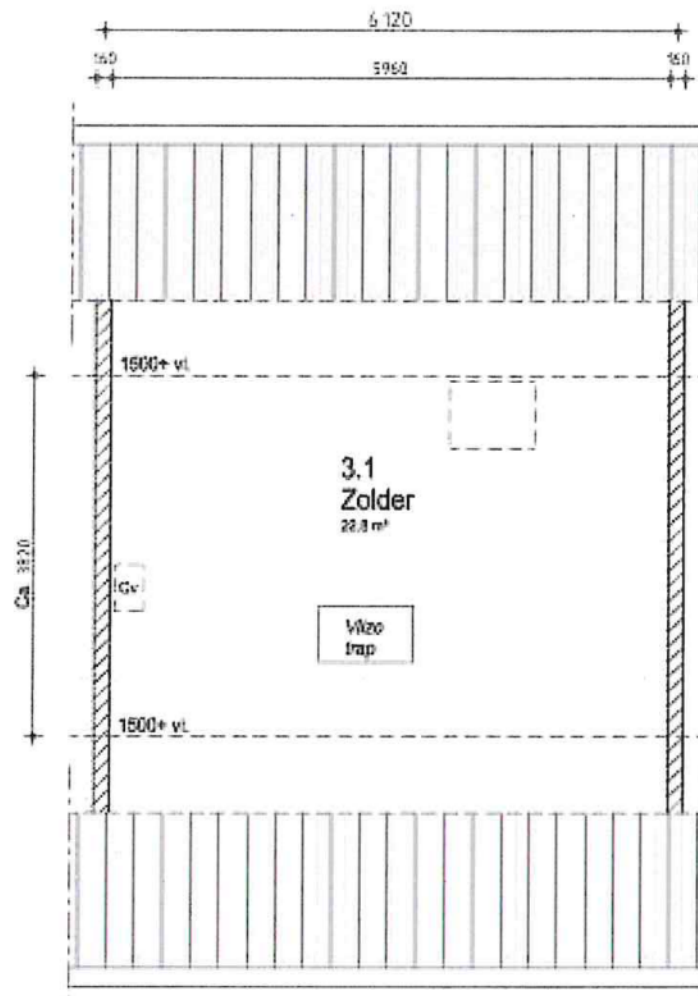
**TriD Care**

adres : xx	complex :  ..	schaal : 1:75	getekend : CVR	datum : 24-10-03
woonomgeving : xx		fase : Bouwkundig	bouwjaar : xx	aantal won. : xx
technisch type : Beton portaal		Kleine maatwijzigingen zijn voorbehouden en aan de maatvoering kunnen geen rechten worden ontleend.		



- gewo. metselwerk
- dragende wand
- niet dragende wand

<b>SWB</b> geeft je de ruimte				
adres : xx	complex : ..	schaal : 1:75	getekend : CVR	datum : 24-10-03
woonomgeving : xx		fase : Bouwkundig	bouwjaar : xx	aantal won. : xx
technisch type : Beton portaal		Kleine maatwijzigingen zijn voorbehouden en aan de maatvoering kunnen geen rechten worden ontleend.		



ZOLDER



- gevel metselwerk
- dragende wand
- niet dragende wand

<b>SWB</b> geeft je de ruimte				
adres : xx	complex : ..	schaal : 1:75	getekend : CVR	datum : 24-10-03
woonomgeving : xx		fase : Bouwkundig	bouwjaar : xx	aantal won. : xx
technisch type : Beton portaal		Kleine maatwijzigingen zijn voorbehouden en aan de maatvoering kunnen geen rechten worden ontleend.		