






## Ontdek alle partnerfabrieken die onze collecties in 2021 maakten

Voor elke fabriek zie je de locatie, het aantal arbeiders, de verhouding mannelijke en vrouwelijke arbeiders, het soort producten dat ze maken en het jaar waarin ons partnership begon.

Naam	Locatie	Producten	Partner sinds	Arbeiders	Vrouwen	Mannen
Ahsan	Chandra, Pollibidyut Road, Kaliakoir, Gazipur, 1750, Bangladesh	Gebreide kleding	2012	3.785	28%	72%
Interstoff	Chandar, Kaliakoir, Gazipur 1740, Bangladesh	Gebreide kleding	2015	5.470	45%	55%
Meghna	Gilarchala, Shreepur, Gazipur, 1740, Bangladesh	Gebreide kleding	2018	3.678	47%	53%
GMS	Tansutrapur, Kaliakoir, Gazipur, 1750, Bangladesh	Gebreide kleding	2020	25.688	39%	61%
Dird	Rajendrapur, Sreepur, Gazipur, 1741, Bangladesh	Gebreide kleding	2012	11.224	36%	64%

<p>Aus Bangla</p> <hr/> <p>Locatie Lengurdi, Araihazar, Narayangonj 1450, Bangladesh</p> <hr/> <p>Producten Accessoires</p>  <hr/> <p>Partner sinds 2017</p> <hr/> <p>Arbeiders 661</p>	<p>Croydon Kowloon</p> <hr/> <p>Locatie Dhaka EPZ (Uitbreiding), Ganakbari, Ashulia, Dhaka, 1349, Bangladesh</p> <hr/> <p>Producten Outerwear en accessoires</p>  <hr/> <p>Partner sinds 2021</p> <hr/> <p>Arbeiders 4.626</p>	<p>Dekko Knitwears</p> <hr/> <p>Locatie Mirpur Industrial Area, Mirpur, Dhaka, 1216, Bangladesh</p> <hr/> <p>Producten Gebreide kleding</p>  <hr/> <p>Partner sinds 2021</p> <hr/> <p>Arbeiders 1.005</p>	<p>Target Fine Wears</p> <hr/> <p>Locatie Outpara, Chandona Chowrasta, Gazipur, 1702, Bangladesh</p> <hr/> <p>Producten Mutsen</p>  <hr/> <p>Partner sinds 2016</p> <hr/> <p>Arbeiders 800</p>	<p>Shuangxi Garment Co</p> <hr/> <p>Locatie Luoyang Industrial Area, Quanzhou, Fujian, China</p> <hr/> <p>Producten Outerwear</p>  <hr/> <p>Partner sinds 2015</p> <hr/> <p>Arbeiders 161</p>																				
<table border="0"> <tr> <td>Vrouwen</td> <td>Mannen</td> </tr> <tr> <td>70%</td> <td>30%</td> </tr> </table>	Vrouwen	Mannen	70%	30%	<table border="0"> <tr> <td>Vrouwen</td> <td>Mannen</td> </tr> <tr> <td>85%</td> <td>15%</td> </tr> </table>	Vrouwen	Mannen	85%	15%	<table border="0"> <tr> <td>Vrouwen</td> <td>Mannen</td> </tr> <tr> <td>55%</td> <td>45%</td> </tr> </table>	Vrouwen	Mannen	55%	45%	<table border="0"> <tr> <td>Vrouwen</td> <td>Mannen</td> </tr> <tr> <td>40%</td> <td>60%</td> </tr> </table>	Vrouwen	Mannen	40%	60%	<table border="0"> <tr> <td>Vrouwen</td> <td>Mannen</td> </tr> <tr> <td>64%</td> <td>36%</td> </tr> </table>	Vrouwen	Mannen	64%	36%
Vrouwen	Mannen																							
70%	30%																							
Vrouwen	Mannen																							
85%	15%																							
Vrouwen	Mannen																							
55%	45%																							
Vrouwen	Mannen																							
40%	60%																							
Vrouwen	Mannen																							
64%	36%																							