



Sisustus- valinnat

Asunto Oy
Oulun Merijalinportti



Koteja järjellä ja tunteella

Sisustus-
valintojen
aikataulut



ASUNTO OY OULUN MERIJALINPORTTI

Sisustusvalintojen aikataulu tarkentuu rakentamisen alettua.

Sisustusvalinnat viimeistelevät uuden kotisi tunnelman ja muutostyöt tekevät asunnosta toimivan juuri sinulle. Muutostyöt kevyisiin rakenteisiin mahdollistavat esimerkiksi väliseinien siirron, ja sisustuksen muutostyöt vaikkapa erikoismateriaaleilla toteutetut pinnat.

Sisustusvalintoja ovat materiaalien, tuotteiden sekä sävyjen valinta vakiomallistostamme ja lisävalinnat laajemmasta valikoimasta. Valinta-aikataulut on sidottu talon rakentamisen aikatauluun.

Tutustu tarkemmin Merijalinportin sisustusvalintoihin ja muutostöihin tämän esitteen avulla, ja kysy lisää muutostyöasiantuntijalta.

Sovi muutostöistä aina muutostyöasiantuntijan kanssa!

Yhteystiedot

inka.ruohomaki@yit.fi

Muutostyöasiantuntija:
Inka Ruohomäki



Sisustuksella loihdit kotisi tunnelman – suunnittelijamme auttavat valinnoissa

Kun ostat YIT Kodin hyvissä ajoin, pääset itse päättämään sisustuksen pintamateriaalit ja sävyt. Muutostyöasiantuntijamme auttaa sinua valintojen tekemisessä, mutta voit myös kokeilla erilaisten valintojen vaikutusta kotisi ilmeeseen YIT Plus Studio -palvelussa, jonne saat tunnukset asuntokauppojen yhteydessä. Lopulliset sisustusvalinnat teet YIT Plus Studiossa.

Valitse sisustusmateriaalit ja sävyt laajasta valikoimastamme

Sisustusvalintojen perustana ovat hintaan sisältyvien tuotteiden runsas valikoima sekä sisustusarkkitehtimme siitä valmiiksi muodostamat tyylikkääät sävyteemat. Lisähintaisista tuotteista löydät vieläkin enemmän vaihtoehtoja, joista poimit kotiisi visuaalisia kohokohtia tai halutessasi koko sisustuksen.

Yksilöllisiä muutostöitä

Sinulla on mahdollisuus teettää kotiisi yksilöllisiä muutoksia ja tilaratkaisuja keittiön uudelleen suunnittelusta seinänsiirtoihin. Kerro toiveistasi, niin muutostyöasiantuntijamme auttaa tekemään kodistasi sinulle mieleisen.

Suunnitellaan sisustusvalinnat yhdessä – hyvissä ajoin!

Suosittellemme sisustusvalintoihin tutustumista jo ennen asunnon ostoa, sillä pohdinnat saattavat auttaa valitsemaan itselle sopivimman kodin. Pääset testailemaan sävyjä ja yhdistelmiä nettisivujen malliasuntoon ja voit hyödyntää muutostyöasiantuntijaa myös ennen asuntokauppoja.

Kun aloitat sisustuksen miettimisen varhain, ehdit vaikuttamaan kaikkiin kotisi ratkaisuihin ja saat pohtia valintoja rauhassa – määräajat umpeutuvat yllättävän pian rakentamisen alettua. Muistutamme aikataulusta sähköpostitse, ja YIT Plus -palvelussa, jota pääset käyttämään asuntokaupan jälkeen.

Saammeko palvelua?

Ota yhteyttä YIT Asuntomyyntiin, niin autamme henkilökohtaisesti sisustustoiveidesi toteuttamisessa. Tiloissamme voit käydä tutustumassa myös sisustusmateriaaleihin.

Aukeaman kuvat näyttävät, mihin pintoihin ja tuotteisiin voit sisustusvalinnoilla vaikuttaa. Kuvat eivät ole tästä taloyhtiöstä, eikä kylpyhuone edusta hintaan sisältyvää sisustusvalikoimaa.



Voit valita
seinien sävyn
kolmesta
vaihtoehdosta

Valkoinen on aina ajankohtainen ja kuuluu pysyvästi hintaan sisältyviin ovisävyihimme. Saat luonnetta valkoiseen keittiöön vetimillä tai vaikkapa yhdistämällä kahta eri ovea. Lue lisää sävyjen luovasta yhdistelystä sivulta 18.

Sisustusvalinnat sävyteeman mukaan tai vapaasti yhdistellen

YIT Kodin hintaan sisältyvät aina laadukkaat pintamateriaalit ja kodinkoneet. Helpoin tapa saada harkitun tyylikäs sisustus on valita kotiin valmis sävyteema: Kookos, Manteli tai Kaakao. Sävyteemoihin sisustusarkkitehtimme on poiminut materiaalit ja värit sointuvaksi kokonaisuudeksi viimeistä yksityiskohtaa myöten.


Halutessasi voit yhdistellä eri sävyteemojen materiaaleja keskenään tai tehdä sisustusvalinnat vapaasti laajasta valikoimastamme. Tutustu kaikkiin hintaan sisältyviin valintoihin sivulta 18 alkaen.

Voit valita hintaan sisältyvistä vaihtoehtoista:

- ♥ kalusteovisävyyn ja vetimet keittiöön, eteiseen ja makuuhuoneeseen
- ♥ vetimetöntä seinäkaapit keittiöön
- ♥ työtasot ja altaan keittiöön
- ♥ asuintilojen lattiamateriaalin
- ♥ kylpyhuoneen ja wc:n laatat sekä allaskaappien vetimet

Saat myös päättää kotisi maalattujen seinien värin kolmesta sävystä. Keittiön välitilan lasin ja valaisimet, kodinkoneet, hanan sekä liesikuvun olemme valinneet puolestasi.

➔ Uuden YIT Kodin kylpyhuone on niin tilava, että sitä mahtuu sisustamaan oman mielensä mukaan. Kuvan kylpyhuoneen seinälle asennettava WC-istuim on saatavissa lisähintaisena.



Vaalea seinän sävy ja vivahteikas puu – kutsuvat kehykset kodillesi

Sisustusarkkitehtimme on valinnut kolme ajatonta seinäväriä ja parkettisävyä, jotka kaikki sointuvat yhteen toistensa kanssa. Valitse lempiyhdistelmäsi!

Raikasta valkoista vai ripaus väriä?

Valkoinen saa huoneen tulvimaan valoa ja on raikas pari kaikille väreille. Beige tuo tilaan ylellisen pehmeän tunnelman. Vaalea harmaa antaa neutraalin taustan voimakkailekin korostusväreille olematta valkoinen.

Valitse saarnen kuulaus tai tammen sävykyys

Saarnen luonnollisen heleä sävy edustaa pohjoismaalaista selkeyttä. Tammi antaa sisustukselle syvemmän pohjasoinnun – väri vaihtelu ulottuu lämpimän tummasta vaaleisiin pintapuun sävyihin. Valkolakattu tammi sopii sisustajalle, joka arvostaa tammilattiaa, mutta kaipaa vaaleampaa yleisilmettä.

Kaikissa Karelian parketeissa on tylykkään himmeä pinta, ne ovat helppohoitoisia ja valmistetaan aidosta puusta.

Listat viimeistelevät huoneen


Puisten jalkalistojen sekä lattian liikuntasaumien peittävien T-listojen sävyn valitsemme läheltä lattian sävyä. Keittiön sokkelilevyn alapinnassa on muovinen lista, joka tiivistää lattian ja sokkelilevyn välisen sauman.



Valkoinen



Saarni, valkomattalakattu



Vaaleanbeige



Tammi, valkomattalakattu



Vaaleanharmaa



Tammi, mattalakattu



♥ Seinän sävy vaikuttaa huomattavasti huoneen tunnelmaan. Vaaleanbeige lisää kodikkuutta ja antaa pehmeän taustan huonekaluille ja sisustuksen yksityiskohdille.



Kotisi ilmeeseen vaikuttavat myös ikkunat, ovet ja katto

Ikkunat

Ikkunoiden sisäpuitteet ja listat ovat valkoiseksi maalattua puuta, ulkopuolella säänkestävää alumiinia. Saranat ja helat ovat kromattuja.

Sälekaihtimet

Valkoiseksi polttomaalatut, alumiiniset sälekaihtimet asennetaan ikkunalasien väliin. Parvekkeen ovien laseihin sekä avautumattomiin ikkunoihin kaihtimet kiinnitetään pinta-asennuksena.

Verhokiskot

Kattoon asennettava kaksieurainen verhokisko mahdollistaa valo- ja pimennysverhojen näppärän käytön. Saat valita verhokiskon otsalaudalla tai ilman. Voit myös jättää verhokiskot kodistasi kokonaan pois.

Huoneiston ovi

Kerrostalon porrashuoneen ja huoneiston välisen oven pinta on puuviilua ja kynnykset kovapuuta. Osastoiva ovi on paloturvallinen.

Väliovet

Huoneiston sarana- ja mahdolliset liukuovet ovat valkoiseksi maalattuja, sileäpintaisia laakaovia, joiden painikehelat on kromattu. Ovien peitelistat ovat valkoiset. Näet kotisi ovityypit pohjapiirustuksesta.

Parvekeovi

Parvekkeelle tai terassille vievän lasiliukuoven tai ikkunallisen saranaoven sisäpuoliset osat ja listat ovat valkoiseksi maalattua puuta ja ulkopuoli alumiinia. Kynnykset on kovapuuta.

Katot

Asuintilojen katot ovat ruiskurapattuja ja säilyttävät valkoisia. Poikkeuksen tekevät koteloinnit ja alaslasketut katot, jotka tasoitamme sileiksi ja maalaamme valkoiseksi.

Sähköasiat ja kiinteät kattovalaisimet

Valkoiset pistorasiat ja valokatkaisijat. Sähkökalusteiden sijainnit näet kotisi sähkösuunnitelmasta.

Eteisen ja keittiön alaslaskettujen kattojen pintaan asennamme valkoiset, upotetut LED-valaisimet. Huomaamattomien valaisinten valon sävy on 4000 K, joka toistaa sisustuksen värit neutraalin raikkaina.





KOOKOS-SÄVYTEEMA

Klassisen vaaleaa tyylikkyyttä



KOOKOS-SÄVYTEEMA

Pehmeät harmaan sävyt, vaalea puu ja valkoinen antavat kodille puhtaslinjaisen ilmeen. Skandinaavisen tunnelman viimeistelevät yksityiskohdat kromista ja ruostumattomasta teräksestä.

Sisustusarkkitehdin valinnat keittiöön

- ♥ silkinhimmeät Light Grey -sävyiset kalusteovet
- ♥ laminaattitasoksi kivikuviainen harmaa Cento
- ♥ pöytäkaappeihin kromiset nuppivetimet
- ♥ vetimettömät seinäkaapit
- ♥ allas ruostumatonta terästä, vettä säästävä hana kromia
- ♥ valkomattalakattu saarniparketti.

Kylpyhuoneeseen hän valitsi

- ♥ mattapintaiset 30x60 seinä- ja 10x10 lattialaatat, sävynä Tuhka
- ♥ allaskaapin, jossa valumarmoriallas, kaksi vetolaatikkoo, nuppivedin kromia
- ♥ peiliikaapin integroidulla LED-valaisimella ja pistorasialla
- ♥ vettä säästävät, kromipintaiset suihkun ja allashanan
- ♥ kääntyvän suihkuseinän kirkkaasta lasista.

Tutustu tarkemmin sävyteemaan valittuihin tuotteisiin ja koko hintaan sisältyvien tuotteiden valikoimaan Sisustuksen valinnat -osiossa. Parkettivaihtoehdot näet sivulla 6.



MANTELI-SÄVYTEEMA

Taitettujen sävyjen harmoniaa



MANTELI-SÄVYTEEMA

Luonnonläheiset, taitetut beige ja hiekan sävyt luovat rauhallisen tunnelman. Musta allas ja kodinkoneet sekä metalliset yksityiskohdat tuovat pikantin korostuksen seesteiseen kokonaisuuteen.

Sisustusarkkitehdin valinnat keittiöön

- ♥ silkinhimmeät Cashmere Matt -sävyiset kalusteovet
- ♥ työtasoksi laminaattipintainen beige Cashmere
- ♥ pöytäkaappeihin lippavetimet Cashmere-sävyisenä
- ♥ vetimetöntä seinäkaapit
- ♥ allas mustaa kivipohjaista Silgranitia, vettä säästävä hana kromia
- ♥ valkomattalakattu tammiparketti

Kylpyhuoneeseen hän valitsi

- ♥ mattapintaiset 30x60 seinä- ja 10x10 lattialaatat, sävynä Puuteri
- ♥ allaskaapin, jossa valumarmoriallas, kaksi vetolaatikkoa, nuppivedin kromia
- ♥ peili- ja kaapin integroidulla LED-valaisimella ja pistorasialla
- ♥ vettä säästävät, kromipintaiset suihkun ja allashanan
- ♥ kääntyvän suihkuseinän kirkkaasta lasista

Tutustu tarkemmin sävyteemaan valittuihin tuotteisiin ja koko hintaan sisältyvien tuotteiden valikoimaan Sisustuksen valinnat -osiossa. Parkettivaihtoehdot näet sivulla 6.



KAAKAO-SÄVYTEEMA

Tumman intensiivistä voimaa



KAAKAO-SÄVYTEEMA

Tummat sävyt yhdistettynä puhtaan valkoiseen ja lämpimänruskeaan puuhun tuovat tilaan syvyyttä ja visuaalista rytmiä. Kaapinovat ja kodinkoneet muodostavat yhtenäisen väripinnan, joka viettelee selkeydellään.

Sisustusarkkitehdin valinnat keittiöön

- ♥ Black Wood Matt -sävyiset kalusteovet
- ♥ laminaattitasoksi marmorikuviainen Chrystal Marble
- ♥ pöytäkaappeihin mustat lankavetimet
- ♥ vetimetöntä seinäkaapit
- ♥ allas mustaa kivipohjaista Silgranitia, vettä säästävä hana kromia
- ♥ mattalakattu tammiparketti

Kylpyhuoneeseen hän valitsi

- ♥ mattapintaiset 30x60 seinä- ja 10x10 lattialaatat, sävynä Kalkki
- ♥ allaskaapin, jossa valumarmoriallas, kaksi vetolaatikkoa, musta lankavedin
- ♥ peilikaapin integroidulla LED-valaisimella ja pistorasialla
- ♥ vettä säästävät, kromipintaiset suihkun ja allashanan
- ♥ kääntyvän suihkuseinän kirkkaasta lasista

Tutustu tarkemmin sävyteemaan valittuihin tuotteisiin ja koko hintaan sisältyvien tuotteiden valikoimaan Sisustuksen valinnat -osiossa. Parkettivaihtoehdot näet sivulla 6.



Yhdistele sävyjä luovasti

Seinäkaappien sävy on Light Grey ja pöytäkaappien sekä komeron Black Wood Matt. Musta lippivedin on lähes näkymätön tummissa ovissa. Tason sävy on Cento.

Hintaan sisältyvien sisustusmateriaalien valikoima on laaja ja kaikki tuotteet sointuvat keskenään. Voit halutessasi unohtaa valmiit sävyteemat ja poimia kotiisi omat lempivärit ja -materiaalit.

Kettiössä valinnanvapaus näkyy selkeimmin. Kalusteovia on kuutta eri sävyä, työtasoja ja vedinmalleja vieläkin enemmän. Mahdollisuus kaksiväriseen keittiöön tuo ulottuillesi suuren määrän lisää vivahteikkaita yhdistelmiä.

Eteisen ja makuuhuoneen komeroitten kalusteovissa sekä vetimissä on samat vaihtoehdot kuin keittiössäkin – luo sisustukseen yhtenäisyyttä tai lisää luonteikkautta valinnoillasi.

Testaa materiaaleja malliasunnossa taloyhtiön nettisivuilla
yit.fi/merijalinportti

➔ Pöytäkaappien sävy on Vicensa Oak ja seinäkaappien Light Grey. Tasoksi on valittu Chrystal Marble ja vetimeksi rosterinen lippavedin.

➔ Kaapiston sävynä on Stone Grey ja tason Chrystal Marble. Pöytäkaapeissa on rosterinen lippavedin.

➔ Kaikkien kalusteovien sävy on White Matt ja tason Vicensa Oak. Pöytäkaappeihin on lisätty krominen lankavedin.

**Keittiön
seinäkaapit saat
myös ilman vetimiä.**

Katso kaikki
hintaan sisältyvät
vedinvaihtoehdot
sivulta 22.



Sisustuksen valinnat

Runsa valikoima hintaan sisältyviä sävyjä ja tuotteita muodostaa sisustuksen perustan.

Joskus valitsemamme tuotteen malli muuttuu valmistajasta johtuen, ja silloin asennamme YIT Kotiin alkuperäistä vastaavan tuotteen. Painetun ja digitaalisen esitteen kuvissa tuotteiden sävyt saattavat näyttää erilaisilta kuin luonnossa. Tutustu tuotteisiin ja materiaaleihin YIT Asuntomyynnissä.

KEITTIÖ

Kalusteovet

Puustellin laadukkaissa kalusteissa on melamiinipintaiset ovet ja harkittu valikoima sävyvaihtoehtoja.



White Matt



Light Grey Matt



Cashmere Matt



Stone Grey Matt



Light Vicensa Oak




Black Wood Matt

Työtasot


Kulutusta kestävät, laminaattipintaiset työtasot ovat kolmen sentin paksuisia ja niissä on suora reunaprofiili. Tasojen reunanauhat ovat tasojen sävyiset. Puustellin elegantit vaihtoehdot täydentävät keittiösi tunnelman.




Valkoinen



Light Grey



Cashmere




Stone Grey



Chrystal Marble



Graphite Black



Cento



Vicensa Oak

Vetimet

Puustellin vetimet viimeistelevät keittiökaappien ulkonäön makusi mukaiseksi. Seinäkaapit on mahdollista saada myös ilman vetimiä.



Nuppivedin, Ligo, valkoinen



Nuppivedin, Ligo, kromi



Nuppivedin Ligo, messinki



Nuppivedin Ligo, musta



Lankavedin, Retro, valkoinen



Lankavedin, Retro, kromi



Lankavedin, Retro, messinki



Lankavedin, Retro, musta



Lippavedin, Edge, valkoinen



Lippavedin, Edge, cashmere



Lippavedin, Edge, rosteri



Lippavedin, Edge,
harjattu messinki



Lippavedin, Edge, harjattu musta

Välitila

Keittiökaappien välitilaan asennamme tyylikkään Puustellin toimittaman valkoisen lasin, jonka kiiltävä pinta on helppo pitää puhtaana.

Välitilan valaisimet

Limenten LED-valolista antaa tasaisen valon koko työtason leveydelle. Valon sävyksi olemme valinneet neutraalin valkoisen (4000 kelviniä), joka toistaa värit puhtaina ja sopii erityisen hyvin moderniin kotiin.

Pistorasiat

Keittiön välitilaan asennamme yläkaappien alle Limenten pistorasiat ja saarekkeeseen tasoon kiinnitettävät Savon rasiat. Näet pistorasioiden paikat kotisi kaluste- ja sähkösuunnitelmista.

Välitilaan kiinnitettävä pistorasia (1)

Limente Mini on välitilan kaksiosainen pistorasia, jonka viisto muotoilu mahdollistaa helpon käytön keittiössä.

Tason pintaan upotettava pistorasia (2)

Savon Twist sopii keittiösaarekkeeseen, sillä se kiinnitetään huomaamattomasti tason pintaan. Valittavissasi on kolme säilyv vaihtoehtoa: Valkoinen, ruostumaton teräs ja musta.



Allas

Lapetekin päältä kiinnitettävät altaat ovat helppohjoitaisia, käytännöllisiä ja kestäviä. Materiaaliksi voit valita ruostumattoman teräksen tai mustan Silgranitin, jonka pääraaka-aine on graniitti. Näet keittiösi altaan leveyden pohjapiirroksesta.

Ruostumaton teräs


LUNA-X 500-IFA,
käyttöleveys noin 50 cm (3)
LUNA-X 340-IFA,
käyttöleveys noin 34 cm (4)

Mattamusta Silgranit

BlancoDalago 6,
käyttöleveys noin 55 cm (5)
BlancoDalago 45,
käyttöleveys noin 40 cm (6)

Hana (7)

Damixan krominsävyisessä Silhouet -hanassa skandinaavinen muotoilu yhdistyy ympäristön huomiointiin käyttömukavuudesta tinkimättä. Cold Start -toiminto vähentää lämmitetyn veden kulutusta ja säästää siksi energiaa. Hanassa on pesukoneliitäntä.



Kodinkoneet

Kodinkoneiden valinnassa olemme painottaneet laadukkuutta ja monipuolisia ominaisuuksia. Kaikki koneet ovat integroituja ja niiden ulkonäkö on vähäeleisen tyylikäs. Liesikupu on Swegonin mallistosta, kaikki muut kodinkoneet Electroluxilta. Näet oman keittiösi kodinkoneiden mallit ja koot YIT Plussan Studiosta tai kotisi keittiösuunnitelmasta.

Näet kaikki
oman keittiösi
kodinkoneet
YIT Plus
Studiosta

Neljän keittoalueen induktiotaso

Useimmissa kodeissa on neljän keittoalueen taso, joka havaitsee veden kiehumispisteen ja estää automaattisesti ylikiehumisen. Keittoalueilla on yhdeksän tehotasoa sekä Power boost -pikakuumennus. Tason leveys on 60 cm.

Kahden keittoalueen induktiotaso

Kompaktiin keittiöön asennamme leveydeltään 30 cm induktiotason, jossa on tauko- ja ajastintoinnot. Power boost -pikakuumennus mahdollistaa veden tai keittoastian nopean lämmittämisen.

Induktiotaso liesituulettimella

Keittiösaarekkeen induktiotasossa on aktiivihiiisuodattimella varustettu liesituuletin, jonka imuvoimakkuus mukautuu automaattisesti keittotason tehoon ja Boost-toiminto puhdistaa keittiön ilman nopeasti. Silta-toiminnolla voit yhdistää vierekkäiset keittoalueet. Tason leveys 68 cm.

Liesikupu

Swegonin ulosvedettävä Casa Salsa -liesikupu ohjaa asunnon ilmanvaihtoa poistaen ruuanlaiton hajujen lisäksi liiallista kosteutta. Sileät pinnat ja pestävät metalliset rasvasuodattimet on helppo pitää puhtaana.

Kalusteuuni

Uuniksi valikoimme kiertoilmauunin, jossa on monipuoliset ominaisuudet ja puhdistus onnistuu helposti pyrolyyttisen ohjelman avulla. SurroundCook-toiminto takaa tasaisen paistotuloksen pinnalta sisälle saakka. Väri vaihtoehdot musta/teräs ja musta.

Yhdistelmäuuni

Monitoimiuuni tehostaa tilankäyttöä ominaisuuksista tinkimättä. Samassa uunissa on kattavien uuni- ja kiertoilmatoimintojen lisäksi mikroaaltouuni. Grillitoiminnolla saat ruokiin rapean pinnan ja CombiQuickin avulla ateriat valmistuvat puolta nopeammin.

Mikroaaltouuni

Suosikit-toiminnon avulla voit tallentaa haluamasi asetukset lempiaterioillesi, ja TouchOpen-toiminto avaa luukun pehmeästi. Asennamme mikroaaltouunin seinäkaappiin tai korkeaan komeroon, ja uuni voi olla joko 50 cm tai 60 cm leveä.

Jääkaappipakastin

Tilavassa jääkaappipakastimessa on 600 TwinTech No Frost -järjestelmä, jonka ansiosta ruoka pysyy mehukkaana ja pakastinta ei tarvitse sulattaa. FastFreeze-toiminto pakastaa ruuat ripeästi säilyttäen vitamiinit, koostumuksen, maun ja ravintoainetta.

Korkea jääkaappi

Täyskorkean jääkaapin alaosassa on tilava ulosvedettävä laatikko juomille ja vihanneksille. DynamicAir varmistaa tasaisen ilmankierron ja automaattinen pikakylmennys viilentää suurenkin määrän elintarvikkeita nopeasti. Jääkaapin sisäosat on valmistettu 70 % kierrätysmuovista.

Korkea pakastin

Täyskorkea, huurtumaton kaappipakastin on varustettu kuudella korkealla laatikolla ja hyllyllä. No Frost -järjestelmän ansiosta pakastinta ei tarvitse sulattaa, ja Fast Freeze -toiminto pakastaa ruoat vikkelästi. Koneen sisäosat on valmistettu 70 % kierrätysmuovista.

Pakastin tason alla

Joissain kodeissa matala kaappipakastin on sijoitettu työtason alle. Pakastaminen on nopeaa FastFreeze-toiminnon ansiosta, jolloin ruokien vitamiinit, koostumus ja maku säilyvät.

Astianpesukone

Astianpesukone on kokonaan kalustepeitteinen. AirDry -tekniikka hyödyntää luonnollista ilmavirtaa, jolloin astiat kuivuvat vähäisellä energialla. AutoOff-toiminnon ansiosta kone ei kuluta lainkaan sähköä valmiustilassa. Pesuohjelmat ovat ajastettavissa. Koneen leveys on 45 cm tai 60 cm.



KYLPHYHUONE JA WC

Kylpyhuoneen ja erillisen wc:n kalusteet ovat klassisen valkoiset. Näet allaskalusteryhmän leveyden kotisi kalustesuunnitelmasta.

Allaskaappi (1)

Valkoisen valumarmorialtaan alla on Puustellin valkoinen laminaattipintainen, kaksilaatikoinen vetolaatikosto, joka soveltuu kosteaan tilaan.

Vetimet

Puustellin vetimet viimeistelevät allaskaapin ulkonäön. Tutustu vedinvalikoimaan sivulla 22.

Peilikaappi (2)

Puhdaslinjaisessa peilikaapissa on tehokkaat LED-valaisimet ja pistorasia. Puustellin kaapin runko on valkoiseksi maalattua kalustelevyä.

Allashana (3) ja suihku (4)

Damixan Silhouet -hanoissa huippuominaisuudet ja -muotoilu yhdistyvät ympäristön huomiointiin. Cold Start -toiminto vähentää lämmitetyn veden kulutusta ja säästää siksi energiaa, EcoSave vähentää vedenkulutusta. Suihkun EcoClick-ominaisuus on suunniteltu vedensäästöön. Allashana bideellä sekä suihkutermostaatti ja -setti ovat krominsävyiset.

WC-istuin (5)

Suunnittelijamme valitsivat WC-istuimeksi Gustavsbergin hygieenisen ja kestävä Nautic 1500 -mallin. Istuimen avoin lasitettu huuhtelureuna on helppo pitää puhtaana ja Duo-huuhtelu säästää vettä.




Suihkuseinä ja suihkukulma (6)

Vihtanin kääntyvä Ocean 3 -suihkuseinä on linjakas ja käytännöllinen – sen voi kääntää pois tieltä, kun suihkua ei käytetä. Suihkuseinän materiaalina on kirkas turvasi, profiilissa sekä nappivetimessä kiiltävä alumiini. Jos asuntoon on suunniteltu suihkukulma, se muodostuu kahdesta suihkuseinästä.

Pyyhekoukut (7) ja

WC-paperiteline (8)


Harkitut yksityiskohdat viimeistelevät kylpyhuoneen tyylin. Vihtanin kromisten Luoto-pyyhekoukkujen ja WC-paperitelineen muotoilu sopii skandinaaviseen makuun.



Laatat

Kylpyhuoneet laatoitamme Laattapiste-Pukkilan FOG-tuotesarjan leikkatureunaisilla laatoilla. Saumauksen sävy on lähellä laatan väriä

Seinälaatan säyvävaihtoehdot, 30x60 cm



Valkoinen kiiltävä/matta



FOG Kalkki



FOG Puuteri



FOG Hiekka




FOG Tuhka




FOG Betoni


Lattialaatan säyvävaihtoehdot, 10x10 cm




FOG Kalkki




FOG Puuteri



FOG Hiekka



FOG Tuhka



FOG Betoni

SAUNA

Lauteet ja paneelit


Saunojen lauteiden sekä katto- ja seinäpaneelien materiaaliksi valikoitui tervaleppä, joka on tasasävyinen, luonnolliselta väritään hiukan punertavaan vivahtava puulaji. Saunaan leviää tervalepystä hyvä tuoksu, eikä puun pinta kuumene tai pihkaannu.

Harvia Cilindro -pilarikiuas

kuuluu sähkökiukaiden aateliin. Pitkät ja pehmeät löylyt ovat kuin puusaunassa.

Valaisin

Ketosen Raita-saunavalaisin edustaa modernia suomalaista puumuotoilua. Valaisimen pehmeät linjat on saatu aikaan puuviilusta muotoon puristamalla. Raita-saunavalaisin antaa tunnelmallisen epäsuoran valon.



KODIN SÄILYTYS

Säilytyskalusteina käytämme sarana- ja liukuovellisia komeroita. Lisäksi asunnossa voi olla vaatehuone. Makuuhuoneiden säilytysjärjestelmät sisältävät esimerkiksi käytännöllisiä, ulosvedettäviä lankakoreja. Näet kotisi säilytystilojen suunnitelmat kalustesuunnitelmasta.

Liukuovikomerot

Liukuovet eivät ole tiellä, vaikka ovet olisivat auki. Liukuovien suuret lasi- ja peilipinnat tuovat sisustuksen yleisilmeeseen keveyttä ja avaruutta. Ovien kehyksen ja lasin sävyn voit valita muutamasta vaihtoehdosta

Komerot

Puustellin laadukkaissa komeroissa on valkoinen melamiinirunko ja ovissa harkittu valikoima sävyvaihtoehtoja

Tutustu Puustellin vedinvalikoimaan vaihtoehdot sivulla 22.



White Matt



Light Grey Matt



Stone Grey Matt



Cashmere Matt



Light Vicensa Oak



Black Wood Matt

Vaatehuone

Olemme miettineet kotisi vaatehuoneen sisustuksen aina valmiiksi. Osassa vaatehuoneista on säädettävä hyllyjärjestelmä ja toisissa kalusterungot.

Säädettävän hyllyjärjestelmän korkeussäädettävät hyllyt auttavat muokkaamaan vaatehuoneesta tavarillesi sopivan. Halutessasi voit jättää alaosan ilman hyllyjä isommille tavaroille tai täydentää kalustusta vaikkapa lipastolla.

Kalusterungoista vaatehuoneeseen muodostuu tehokas ja monipuolinen säilytyskokonaisuus, jonka rungon värin saat valita kolmesta vaihtoehdosta. Voit muokata tai vaihtaa runkojen sisuksia lisähintaisten valikoimasta.



KODINHOITOTILA

Kalusteovet

Kodinhoitotilan tai -huoneen kalusteovet ovat valkoiset ja laminaattipintaiset. Puustellin komerorunkojen ja ovien väri on valkoinen.



White Matt



Lankavedin, Retro, kromi



Nuppivedin, Ligo, kromi

Vetimet

Voit valita vetimet Puustellin tyylikkäästä vaihtoehdoista. Alla muutama esimerkki, katso kaikki sivulta 22.




Lippivedin, Edge, valkoinen

Työtasot


Kodinhoitohuoneeseen asennamme Puustellin kolme senttimetriä paksun laminaattipintaisen työtason, joka kestää kulutusta ja on helppo pitää puhtaana. Valitse mieleinen sävy harkituista vaihtoehdoista. Tasojen reunanauhat ovat tasojen väriset.




Valkoinen



Light Grey



Cashmere




Stone Grey



Chrystal Marble



Graphite Black



Cento




Vicensa Oak

Laatat


Kodinhoitotila sijaitsee yleensä kylpyhuoneessa, eikä sinun tarvitse tehdä laattavalintoja erikseen. Jos asunnossasi on erillinen kodinhoituhuone, voit valita seinälaataksi Laattapiste-Pukkilan valkoisen kiiltävän tai mattapintaisen laatan.

Seinälaatan vaihtoehdot,
30x60 cm




Valkoinen kiiltävä/matta


Lattialaatan säyvävaihtoehdot,
10x10 cm




FOG Kalkki




FOG Puuteri



FOG Hiekka



FOG Tuhka



FOG Betoni

Allas

Voit valita kodinhoitotilaan joko ruostumattomasta teräksestä tai mustasta Silgranitista valmistetun Lapetekin altaan. Molemmat altaat ovat päältä kiinnitettäviä, helppohoitoisia ja kestäviä.

Ruostumaton teräs (1)

LUNA-X 340-IFA RST,
käyttöleveys noin 34 cm

Mattamusta Silgranit (2)

BlancoDalago 45 Silgranit,
käyttöleveys noin 40 cm

Hana (3)

Damixan Krominvärisessä Silhouet -hanassa yhdistyvät puhtaslinjainen muotoilu ja ympäristön huomiointi. Cold Start -toiminto vähentää lämmitetyn veden kulutusta ja säästää siksi energiaa.

1



2



3



Sisustuksen lisävalinnat

Poimi sisustukseen kohokohtia tai
käytä laajempaa mallistoa koko kodissa!

Kaipaatko sisustukseen enemmän vaihtoehtoja ja laajempaa tuotevalikoimaa?

Lisähintainen valikoima täydentää hintaan sisältyvää sisustusmallistoa tarjoten lisää värejä, materiaaleja ja yksityiskohtia. Katso esimerkeistä, mitä kaikkea voit muokata!

Syvennä tunnelmaa seinän, väliovien ja lattian sävyillä

Maalauta lempivärilläsi yksi seinä, koko huone tai kodin kaikki seinät. Halutessasi sävytämme väliovet sekä jalka- ja peitelistat samaan sävyyn seinän kanssa.

Lattian ja jalkalistojen sävyissä on useita vaihtoehtoja. Sileäpintaiset väliovet voit vaihtaa peilimalliin tai tilaa säästäviksi liukuoviksi.

➔ Huoneen rauhallinen tunnelma syntyy yhtenäisestä väryksestä. Kaikki seinät, liuku- ja saranaovet, jalkalistat ja ovien peitelistat on sävytetty yhtenäisellä vaaleanharmaalla





Luo kylpylätunnelmaa peseytymistiloihin

Voit valita kylpyhuoneeseen ja saunaan pintamateriaaleja, valaistuksen, säilytys- ja vesikalusteita sekä muita tuotteita, jotka henkivät eleganttia kylpylätunnelmaa. Lisähintaisten valikoima sisältää esimerkiksi vaihtoehtoja useammasta laattasarjasta, puupaneeleista, allas- ja peilikaapeista sekä suihkuista ja hanoista. Saunaan saat lisättyä myös lasiseinän tai vaihdettua kiukaan.

👉 Makuuhuoneen perällä sijaitsevaan vaatehuoneeseen vie tilaa säästävä liukuovi. Säilytystilan alaosassa on vetolaatikat, yläosassa vaatehankko ja ylläpäällä hattuhyllä harvoin käytettäville vaatteille.

Panosta keittiön pintoihin ja varustukseen

Keittiössä lisähintaisten mallisto mahdollistaa muokkaukset suurista pinnoista pieniin yksityiskohtiin. Valittavissasi on vaihtoehtoja kaapinoviin ja vetimiin, työtasoihin, välitilan materiaaleihin, kodinkoneisiin sekä hanoihin ja altaisiin.

Muokkaa säilytystiloista sopivat

Makuuhuoneen ja eteisen säilytystilat on suunniteltu huolellisesti, mutta tarvittaessa voit muokata niistä täydellisesti tarpeisiisi sopivat vaikkapa lisäämällä vetolaatikoita. Harkitse myös vajaasyvisten komeroitten käyttöä, jolloin huonetila väljenee. Kalusteovissa ja vetimissä on samat vaihtoehdot kuin keittiössäkin.

👉 Välitilan ja tason marmorikuviainen kvartsi, altapäin asennettu allas sekä messinkihana tekevät keittiöstä ylellisen kauniin, kestävä ja käytännöllisen.




Lisää mukavuutta parvekkeelle ja muihin tiloihin

Varjostavat kaihtimet ja lämmitin mahdollistavat lasitetun parvekkeen käytön lähes ympäri vuoden. Voit lisätä viihtyisyyttä ja turvallisuutta kotiisi myös asennuttamalla vaikkapa kiinteitä valaisimia, turvalukon, elektronisen ovisilmän tai teettämällä sähkömuutoksia. Jos haluat kiinnittää seinään esimerkiksi television tai tukikahvoja, tilaa väliseinän rakenteeseen vahvistus.

➔ Parvekkeen kaide- ja ylälasien sisäpuolelle asennettavat kaihtimet on helppo säätää tuomaan juuri sopivasti varjoa. Kaihtimet ovat huomaamattomat, eivätkä vaikuta lasituksen avaamiseen.

➔ Suuret seinälaatat, mosaiikkilattia sekä tervaleppäpaneeli lisäävät seesteisyyttä. Mustat sadesuihkut, pyyhekoukut ja helat toimivat aksenttina. Saunan lasioveen on valittu kirkas lasi ja valaistus on himmennettävissä.



Muutostyöasiantuntija auttaa sisustusvalintojen tekemisessä:



Punomme kodin sisustuksen punaisen langan yhdessä asiakkaan kanssa



Kodin sisustus on lukuisista valinnoista koostuva kokonaisuus, jonka suunnitteluun kannattaa hyödyntää asiantuntijoitamme.



↑ Kodin sisustus voi rakentua vaikkapa mieleisestä taulusta pöydän ympärille.

Kantava teema helpottaa valintoja ja selkiyttää lopputulosta

Voit tehdä kotisi sisustusvalinnat näppärästi itse käyttämällä valmista sävyteemaa, mutta pienetkin muokkaukset hintaan sisältyvien tai lisähintaisten tuotteiden valikoimasta saattavat sävyttää.

– Sisustusmateriaalien, -värien ja -tuotteiden valikoima on laaja ja valinnanvaikeus voi yllättää. Kun sisustus suunnitellaan tilasta toiseen jatkuvan yhdistävän tekijän ympärille, valintojen tekeminen helpottuu huomattavasti ja valmis koti näyttää linjakkaalta, kertoo muutostyöasiantuntija Johanna Kotiniemi.

Kodin tunnelmaan paljonkin vaikuttavan muokkauksen ei tarvitse olla suuri tai hankala toteuttaa.

– Esimerkiksi tehosteseinän värin toistaminen eri sävyissä läpi huoneiston luo tilojen välille yhtenäisen juonen vähäisellä lisäpanostuksella, vinkkaa Johanna Kotiniemi.

Ideat kirkastuvat keskustellen, valinnat koostetaan Studioon

Toisinaan ihmisillä on selkeä näkemys uuden kodin ilmeestä etukäteen, välillä sisustuksen jujua etsitään yhdessä keskustellen. YIT Plus Studio on oivallinen apuväline myös valintojen testailuun.

– Asiakas saattaa ensin fiilistellä digitaalisen tai painetun esitteen kuvia ja käydä jopa Studioissa tekemässä kokeiluja kotinsa 3D-malliin ennen kuin tapaamme, Kotiniemi kertoo.

Tärkeät päätökset syntyvät yleensä vasta, kun ihminen on päässyt näkemään värejä ja tuotteita sekä tunnustelemaan materiaaleja YIT Asuntomyynnissä.

– Useimmat haluavat hypistellä pintoja sekä nähdä yhdistelmiä luonnossa ennen lopullisia sisustuspäätöksiä, Johanna kertoo.



Sisustusvalinnat asiakas tekee YIT Plus Studiassa, jossa näkyvät myös lisähintaisten tuotteiden ja muokkausten hinnat. Tilauskin hoituu Studion kautta.

Hyödynnä asiantuntijan osaamista

Muutostyöasiantuntijat tietävät, miten saat kotiisi haluamasi tunnelman tai huomioit itsellesi tärkeät asiat sisustusvalinnoissa.

– Tehtäväni on auttaa asiakasta saamaan tulevasta kodista toiveiden mukainen, kiteyttää Johanna Kotiniemi tärkeimmän tavoitteensa.

Sisustusvalinnat on tehtävä rakentamisen alkuvaiheessa.

Mitä nopeammin päätät mitä haluat, sitä todennäköisemmin saamme kaikki toiveesi huomioitua.

– Meihin kannattaa ottaa yhteyttä heti asunnon ostamisen jälkeen –ellemme me ehdi olla yhteydessä ensin, nauraa asiakaspalvelusta nauttiva Johanna.



➡ Makuuhuoneen tehosteseinässä on sama sävy kuin olohuoneessa. Jos asukkaiden mieliväri vaihtuu, on kätevää muuttaa kodin tunnelma maalaamalla vain pari seinää uudella sävyllä.

➡ Yhtenäinen sävy maailma on tämän kodin idea. Persikkaista beigeä lisättiin runsaimmin olohuoneeseen, ja väri toistuu harkiten muiden tilojen kalusteissa, lamppuissa ja tekstiileissä

➡ Kylpyhuonetta personoitiin muutostyöasiantuntijan avustuksella valitulla seinälaattalla, joka löytyi lisähintaisten mallistosta. Persikkaista sävyä tuotiin tilaan helposti vaihdettavilla tekstiileillä



Muutostyöt

Suunnittele muutostyöasiantuntijan
kanssa kotiisi yksilöllisiä
tilaratkaisuja ja muutoksia.

Muutostöillä toteutat rohkeatkin toiveesi asiantuntijamme avustuksella

Jos lisähintaisten sisustusvalintojen mahdollisuudet loppuvat kesken, muutostöiden avulla saat kotiisi yksilöllisiä ratkaisuja, kunhan muutokset suunnitellaan ajoissa asiantuntijamme kanssa. Voit vaihtaa vaikkapa saunan vaatehuoneeksi, teettää keittiöön muodonmuutoksen tai purkaa seinän.


Muutostöitä ovat esimerkiksi:

- ♥ kevyiden väliseinien poisto tai siirto
- ♥ oviaukkojen poisto, siirto tai lisäys
- ♥ saunan tai vaatehuoneen poisto tai saunan
- ♥ muuttaminen vaatehuoneeksi tai kodinhoitotilaksi
- ♥ epäsuora valaistus
- ♥ keittiön muodon muuttaminen tai vesipisteen,
- ♥ astianpesukoneen sekä kalusteunin paikkojen vaihtaminen.
- ♥ yksilölliset sisustusvalinnat kuten erikoismateriaaleilla toteutetut
- ♥ pinnat tai kiinteät kalusteratkaisut

Muutosmahdollisuudet voivat vaihdella rakennettavasta talosta, rakennusaikataulusta ja asuntopohjasta riippuen. Mitä aikaisemmassa vaiheessa pääsemme keskustelemaan ja sopimaan muutoksista, sitä suurempi mahdollisuus niiden toteuttamiseen on.

- ➔ Muutostyönä voit lisätä vaikkapa keittiöön aamiaiskaapin tai rakentaa komeroiden tilalle kiinteän työtilan

Muutostyöt
suunnitellaan
aina muutostyö-
asiantuntijan
kanssa.



Suunnitellaan yhdessä sinulle mieleiset
sisustusvalinnat uuteen kotiisi!

Inka Ruohomäki
muutostyöasiantuntija
p. 040 6648 914
inka.ruohomaki@yit.fi



[yit.fi/merijalinportti](https://www.yit.fi/merijalinportti)

YIT Asuntomyynti
Rautatienkatu 13
90100 Oulu
p.020 433 1800
asuntomyynti.oulu@yit.fi
facebook.com/YitKoti, instagram.com/yitkoti