


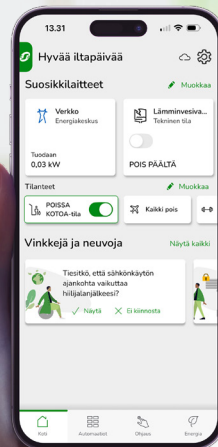
# Wiser™

## Wiser Ready älykotivalmius

Tervetuloa nykyaikaiseen Wiser Ready kotiin! Voit nyt valita asuntoosi valmiiksi asennettavaksi Wiser-sähkökalusteita, joiden avulla kodin toimintojen ohjaaminen on helppoa omalla puhelimellasi. Voit itse päättää, haluatko ottaa älytoiminnot käyttöön heti tai myöhemmin ja voit helposti laajentaa järjestelmää uusilla lisäosilla.



Tutustu Wiseriin ja koko tuotevalikoimaan!

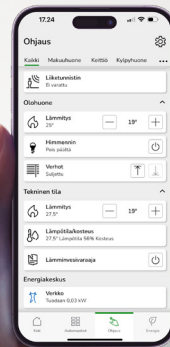

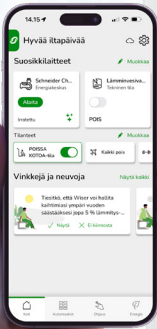


[se.com/fi](https://se.com/fi)

**Schneider**  
Electric

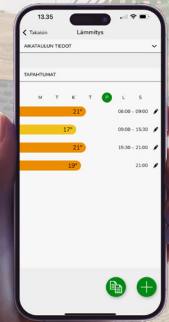
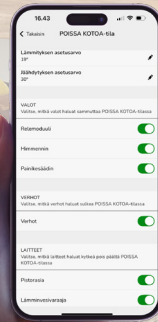
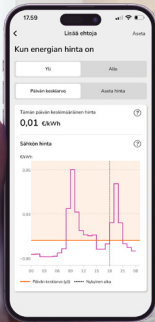
# Miten Wiser toimii?

Wiser-kotia ohjataan ilmaisen ja helppokäyttöisen Wiser Home-sovelluksen avulla. Käyttö ei rajoudu pelkästään ohjaamiseen, vaan sovelluksella luot helposti juuri sinun arkeesi sopivat tilanteet ja automaatiot, joita voit muuttaa tarpeesi mukaan. Lisäksi voit yhdistää halutessasi Wiser-älykotisi Matter-yhteyden avulla mm Apple Koti- tai Google Home-sovelluksiin.



Wiser Home-sovelluksen etusivulle voit helposti määrittellä suosikkilaitteesi ja saat vinkkejä energiansäästöön.

Järjestelmään asennettujen laitteiden ohjaaminen käy käden käänteessä Ohjaus-välilehdeltä.



Wiser-älykodin automaatiot seuraavat halutessa myös Nordpoolin pörssisähkön hintaa.

Kätevä POISSA KOTONA-tila asettaa laitteesi oikeaan asentoon lähtiessäsi matkoille.

Laitteiden ajastaminen on helppoa viikko-ohjelmalla. Valot voidaan ohjelmoida toimimaan myös auringon nousun/laskun mukaan.

## Näin otat Wiser Ready-älykotisi käyttöön

1. Hanki Wiser Home-keskusyksikkö (CCT501801) jälleenmyyjältä
2. Lataa Wiser Home-sovellus soveluskaupasta
3. Luo Wiser-tili sovelluksessa ja lisää keskusyksikkö uutena laitteena. Seuraa sovelluksen ohjeita
4. Seuraa sovelluksen ohjeita laitteiden yhdistämiseksi

Voit päivittää järjestelmäsi hankkimalla lisälaitteita mm näiltä jälleenmyyjiltä.



# Esimerkkejä älykodin toiminnoista



## Valonsäätö

Wiser Exxact-valonsäätimet yhdistyvät keskusyksikköön ja mahdollistavat säädettävien lampujen ohjaamisen Wiser Home-sovelluksella tai automaatioiden avulla. Voit luoda erilaisia tilanneasetuksia ja ohjata niitä mm. erillisten liiketunnistimien tai aikataulujen avulla.

## Älykkäät pistorasiat

Älykkään Wiser Exxact-pistorasian tunnistat sen merkivalosta. Voit tehdä mistä tahansa pistorasiasta älykkään myös erillisillä älypistokkeilla. Wiser pistorasioiden ON/OFF-ohjauksen lisäksi ne osaavat mitata energian kulutusta ja avaavat Wiser Home-sovellukseen mahdollisuuden pörssisähköohjaukseen.



## Vesivuotosensori

Vesivuotosensori helpottaa vesivuotojen huomaamista ennen kuin suurempia vahinkoja ehtii sattua. Voit laittaa sen pesukoneen läheisyyteen, allaskaappiin tai kylpyhuoneeseen. Sensori päästää huomioääneen, kun vesi koskettaa sitä ja saat ilmoituksen puhelimeesi. Vesivuotosensori voidaan liittää myös automaatioihin: kun vesivuoto havaitaan, esimerkiksi pesukoneen pistorasiasta voidaan katkaista virrat automaattisesti.

## Langaton painike

Langaton painike ei vaadi johdotusta – se on kuin tuulahdus nykyaikaa. Painikkeella voit esimerkiksi kytkeä kaikki Wiser-älypistorasiasi sekä valot pois päältä kotoa lähtiessäsi. Yhteen langattomaan painikkeeseen voidaan ohjelmoida jopa 4 erilaista tilannetta.



## Liiketunnistimet

Liiketunnistimet sytyttävät valot puolestasi havaitessaan liikettä kun kävelet esimerkiksi eteisessä tai käytävällä. Näin säästyt kytkinten edestakaiselta painamiselta ja sähkönkulutus on hallittua. Liiketunnistin on myös hygieeninen tapa ohjata valoja esimerkiksi WC-tiloissa.

## Älykkäitä lisäosia

Wiser Home älykotiin voit hankkia älykkäitä lisäosia jälleenmyyjiltä. Lisäosien asentaminen ja yhdistäminen on helppoa ja niillä tuot helposti lisätoimintoja kotiin.

Voit myös yhdistää Wiser-älykotisi Matter-yhteydellä Apple HomeKit tai Google Home-käyttöjärjestelmiin ja käyttää Wiser-laitteita yhdessä muiden älykotilaitteidesi kanssa.



# Tervetuloa uuteen Wiser Ready-kotiisi!

Wiser Ready-asunnossasi on valmiiksi asennettuna seuraavat Wiser-tuotteet, jotka toimivat tavallisten sähkökalusteiden tapaan ilman keskusyksikköä.



Olohuone:  
1kpl Wiser Exxact valonsäädin



Makuuhuoneet:  
1kpl Wiser valokytkin

Voit myös tilata muutostöinä esimerkiksi myös näitä Wiser-tuotteita



Langattomat  
painikkeet



Valorele-  
kytkimet



Liike-  
tunnistimet



Pistorasiat  
kytkimellä ja  
kulutuksen mittauksella

Schneider Electricin Wiser Home järjestelmän käyttö vaatii keskusyksikön (CCT501801), Wiser Home-älypuhelinsovelluksen, käyttäjätilin sekä internet-yhteyden. Järjestelmän käyttö on maksutonta.



Tutustu Wiser-  
tuotteisiin täällä



Wiser Home  
käyttöohjeen löydät  
täältä